



## ÅRSREGNSKAPET FOR REGNSKAPSÅRET 2022 - GENERELL INFORMASJON

### Enheten

Organisasjonsnummer: 998 186 587  
Organisasjonsform: Aksjeselskap  
Foretaksnavn: ECO D'GAS AS  
Forretningsadresse: Liljeveien 4  
8400 SORTLAND

### Regnskapsår

Årsregnskapets periode: 01.01.2022 - 31.12.2022

### Konsern

Morselskap i konsern: Nei

### Regnskapsregler

Regler for små foretak benyttet: Ja  
Benyttet ved utarbeidelsen av årsregnskapet til selskapet: Regnskapslovens alminnelige regler

### Årsregnskapet fastsatt av kompetent organ

Bekreftet av representant for selskapet: Finn Pedersen  
Dato for fastsettelse av årsregnskapet: 15.06.2023

### Grunnlag for avgivelse

År 2022: Årsregnskapet er elektronisk innlevert  
År 2021: Tall er hentet fra elektronisk innlevert årsregnskap fra 2022

*Det er ikke krav til at årsregnskapet m.v. som sendes til Regnskapsregisteret er undertegnet. Kontrollen på at dette er utført ligger hos revisor/enhetens øverste organ. Sikkerheten ivaretas ved at innsender har rolle/rettighet for innsending av årsregnskapet via Altinn, og ved at det bekreftes at årsregnskapet er fastsatt av kompetent organ.*

Brønnøysundregistrene, 24.07.2024



## Resultatregnskap

Beløp i: NOK	Note	2022	2021
<b>RESULTATREGNSKAP</b>			
<b>Inntekter</b>			
Sum inntekter		0	0
<b>Kostnader</b>			
Annen driftskostnad	1	153 810	158 844
Sum kostnader		153 810	158 844
<b>Driftsresultat</b>		<b>-153 810</b>	<b>-158 844</b>
Annen rentekostnad		225 467	202 078
Sum finanskostnader		225 467	202 078
<b>Netto finans</b>		<b>-225 467</b>	<b>-202 078</b>
<b>Ordinært resultat før skattekostnad</b>		<b>-379 277</b>	<b>-360 922</b>
<b>Ordinært resultat etter skattekostnad</b>		<b>-379 277</b>	<b>-360 922</b>
<b>Årsresultat</b>		<b>-379 277</b>	<b>-360 922</b>
<b>Årsresultat etter minoritetsinteresser</b>		<b>-379 277</b>	<b>-360 922</b>
<b>Overføringer og disponeringer</b>			
Udekket tap		-379 277	-360 922
Sum overføringer og disponeringer		-379 277	-360 922



### Balanse

Beløp i: NOK	Note	2022	2021
<b>BALANSE - EIENDELER</b>			
<b>Anleggsmidler</b>			
<b>Immaterielle eiendeler</b>			
<b>Finansielle anleggsmidler</b>			
Andre langsiktige fordringer			3 312
<b>Sum finansielle anleggsmidler</b>			<b>3 312</b>
<b>Sum anleggsmidler</b>		<b>0</b>	<b>3 312</b>
<b>Omløpsmidler</b>			
<b>Varer</b>			
<b>Fordringer</b>			
Andre kortsiktige fordringer		1 511	332
<b>Sum fordringer</b>		<b>1 511</b>	<b>332</b>
<b>Bankinnskudd, kontanter og lignende</b>			
Bankinnskudd, kontanter o.l.		23 086	18 964
<b>Sum bankinnskudd, kontanter og lignende</b>		<b>23 086</b>	<b>18 964</b>
<b>Sum omløpsmidler</b>		<b>24 597</b>	<b>19 297</b>
<b>SUM EIENDELER</b>		<b>24 597</b>	<b>22 609</b>
<b>BALANSE - EGENKAPITAL OG GJELD</b>			
<b>Egenkapital</b>			
<b>Innskutt egenkapital</b>			
Selskapskapital	4,5	139 044	139 044
Beholdning av egne aksjer		-917	-917
Overkurs	4	3 990 185	3 990 185
Annen innskutt egenkapital	4	99 917	99 917
<b>Sum innskutt egenkapital</b>		<b>4 228 229</b>	<b>4 228 229</b>



## Balanse

<b>Beløp i: NOK</b>	<b>Note</b>	<b>2022</b>	<b>2021</b>
<b>Opptjent egenkapital</b>			
Udekket tap	6	7 228 652	6 849 376
<b>Sum opptjent egenkapital</b>		<b>-7 228 652</b>	<b>-6 849 376</b>
<b>Sum egenkapital</b>		<b>-3 000 423</b>	<b>-2 621 146</b>
<b>Sum langsiktig gjeld</b>		<b>0</b>	<b>0</b>
<b>Kortsiktig gjeld</b>			
Leverandørgjeld		6 139	341
Annen kortsiktig gjeld	7,8	3 018 881	2 643 414
<b>Sum kortsiktig gjeld</b>		<b>3 025 020</b>	<b>2 643 755</b>
<b>Sum gjeld</b>		<b>3 025 020</b>	<b>2 643 755</b>
<b>SUM EGENKAPITAL OG GJELD</b>		<b>24 597</b>	<b>22 609</b>



## Brønnøysundregistrene

### ÅRSREGNSKAP FOR REGNSKAPSÅRET 2022 - GENERELL INFORMASJON

Journalnummer: 2023 689682

#### Enheten

Organisasjonsnummer: 998 186 587  
Organisasjonsform: Aksjeselskap  
Foretaksnavn: ECO D'GAS AS  
Forretningsadresse: Liljeveien 4  
8400 SORTLAND

#### Regnskapsår

Årsregnskapets periode: 01.01.2022 - 31.12.2022

#### Konsern

Morselskap i konsern: Nei

#### Regnskapsregler

Regler for små foretak benyttet: Ja  
Benyttet ved utarbeidelsen av årsregnskapet til selskapet: Regnskapslovens alminnelige regler

#### Årsregnskapet fastsatt av kompetent organ

Bekreftet av representant for selskapet: Finn Pedersen  
Dato for fastsettelse av årsregnskapet: 15.06.2023

#### Revisjon

Selskapet har besluttet at årsregnskapet ikke skal revideres: Ja  
Årsregnskapet er utarbeidet av ekstern autorisert regnskapsfører: Ja  
Ekstern autorisert regnskapsfører har i løpet av regnskapsåret bistått ved den løpende regnskapsføringen eller utført andre tjenester for selskapet enn å utarbeide årsregnskapet: Ja

#### Grunnlag for avgivelse

År 2022: Årsregnskap er elektronisk innlevert.  
År 2021: Tall er hentet fra elektronisk innlevert årsregnskap fra 2022.

*Det er ikke krav til at årsregnskapet m.v. som sendes til Regnskapsregisteret er undertegnet. Kontrollen på at dette er utført ligger hos revisor/enhetens øverste organ. Sikkerheten ivaretas ved at innsender har rolle/rettighet for innsending av årsregnskapet via Altinn, og ved at det bekreftes at årsregnskapet er fastsatt av kompetent organ.*

Brønnøysundregistrene, 02.08.2023

---

Brønnøysundregistrene  
Postadresse: Postboks 900, 8910 Brønnøysund  
Telefon: 75 00 75 00  
E-post: firmapost@brreg.no Internett: www.brreg.no  
Organisasjonsnummer: 974 760 673



Organisasjonsnr: 998 186 587  
ECO D'GAS AS

## RESULTATREGNSKAP

Beløp i: NOK	Note	2022	2021
<b>RESULTATREGNSKAP</b>			
<b>Inntekter</b>			
Sum inntekter		0	0
<b>Kostnader</b>			
Annen driftskostnad	1	153 810	158 844
Sum kostnader		153 810	158 844
<b>Driftsresultat</b>		-153 810	-158 844
Annen rentekostnad		225 467	202 078
Sum finanskostnader		225 467	202 078
<b>Netto finans</b>		-225 467	-202 078
<b>Ordinært resultat før skattekostnad</b>		-379 277	-360 922
<b>Ordinært resultat etter skattekostnad</b>		-379 277	-360 922
<b>Årsresultat</b>		-379 277	-360 922
<b>Årsresultat etter minoritetsinteresser</b>		-379 277	-360 922
<b>Overføringer og disponeringer</b>			
Udekket tap		-379 277	-360 922
Sum overføringer og disponeringer		-379 277	-360 922



Organisasjonsnr: 998 186 587  
ECO D'GAS AS

## BALANSE

Beløp i: NOK	Note	2022	2021
--------------	------	------	------

### BALANSE - EIENDELER

#### Anleggsmidler Immaterielle eiendeler

#### Finansielle anleggsmidler

Andre langsiktige fordringer			3 312
------------------------------	--	--	-------

Sum finansielle anleggsmidler			3 312
-------------------------------	--	--	-------

Sum anleggsmidler		0	3 312
-------------------	--	---	-------

#### Omløpsmidler

#### Varer

#### Fordringer

Andre kortsiktige fordringer		1 511	332
------------------------------	--	-------	-----

Sum fordringer		1 511	332
----------------	--	-------	-----

#### Bankinnskudd, kontanter og lignende

Bankinnskudd, kontanter o. l.		23 086	18 964
-------------------------------	--	--------	--------

Sum bankinnskudd, kontanter og lignende		23 086	18 964
---	--	--------	--------

Sum omløpsmidler		24 597	19 297
------------------	--	--------	--------

SUM EIENDELER		24 597	22 609
---------------	--	--------	--------

### BALANSE - EGENKAPITAL OG GJELD

#### Egenkapital

#### Innskutt egenkapital

Selskapskapital	4,5	139 044	139 044
-----------------	-----	---------	---------

Beholdning av egne aksjer		-917	-917
---------------------------	--	------	------

Overkurs	4	3 990 185	3 990 185
----------	---	-----------	-----------

Annen innskutt egenkapital	4	99 917	99 917
----------------------------	---	--------	--------

Sum innskutt egenkapital		4 228 229	4 228 229
--------------------------	--	-----------	-----------

#### Opptjent egenkapital

Udekket tap	6	7 228 652	6 849 376
-------------	---	-----------	-----------

Sum opptjent egenkapital		-7 228 652	-6 849 376
--------------------------	--	------------	------------

Sum egenkapital		-3 000 423	-2 621 146
-----------------	--	------------	------------



Sum langsiktig gjeld		0	0
<b>Kortsiktig gjeld</b>			
Leverandørgjeld		6 139	341
Annen kortsiktig gjeld	7,8	3 018 881	2 643 414
<b>Sum kortsiktig gjeld</b>		<b>3 025 020</b>	<b>2 643 755</b>
<b>Sum gjeld</b>		<b>3 025 020</b>	<b>2 643 755</b>
<b>SUM EGENKAPITAL OG GJELD</b>		<b>24 597</b>	<b>22 609</b>



Organisasjonsnr: 998 186 587  
ECO D'GAS AS

NOTEOPPLYSNINGER - SELSKAP - alle poster oppgitt i hele tall

## Note

Antall årsverk i regnskapsåret  
0.00

Sum Beløp

Balanseført verdi 31.12. Varige driftsmidler Immaterielle eiend.

## Konsernregnskap

Morselskapet sitt navn

Forretningskontor for morselskapet

Begrunnelse for at datterselskap er utelatt fra konsolideringen

Konsern, tilknyttet selskap m.v. - fordringer og gjeld

## Fordringer

Samlet beløp - tilknyttet selskap Årets Fjorårets

Samlet beløp - foretak i samme konsern Årets Fjorårets

Samlet beløp - foretak i samme konsern Årets Fjorårets

Samlet beløp - felles kontrollert virksomhet Årets Fjorårets

Pantstillelse Beløp

Beholdning av egne aksjer Antall Pålydende Andel av aksjek.



**Note**

**Lån og sikkerhetsstillelse til medlemmer**

Er det gitt lån eller sikkerhetsstillelse til ledende personer: Nei

Opplysninger om:

Medlemmer av:

Mer om lån og sikkerhetsstillelse

**Note**

**Noteopplysninger ut over minimumskravene for små foretak**

Fullstendige noteopplysninger fremkommer av vedlagte PDF-dokument



**Årsregnskap 2022  
for  
ECO D'GAS AS**

**Organisasjonsnr. 998186587**

**Utarbeidet av:**

Generi Accounting AS  
Godkjent regnskapsselskap  
Postboks 152  
8459 MELBU  
Organisasjonsnr. 920565395



ECO D'GAS AS

Resultatregnskap

	Note	2022	2021
<b>DRIFTSINNEKTER OG DRIFTSKOSTNADER</b>			
Driftsinntekter			
Sum driftsinntekter		0	0
Driftskostnader			
Annen driftskostnad	1	153 810	158 844
Sum driftskostnader		153 810	158 844
<b>DRIFTSRESULTAT</b>		<b>(153 810)</b>	<b>(158 844)</b>
<b>FINANSINNEKTER OG FINANSKOSTNADER</b>			
Finanskostnader			
Annen rentekostnad		225 467	202 078
Sum finanskostnader		225 467	202 078
<b>NETTO FINANSPOSTER</b>		<b>(225 467)</b>	<b>(202 078)</b>
<b>ORDINÆRT RES. FØR SKATTEKOSTNAD</b>		<b>(379 277)</b>	<b>(360 922)</b>
Skattekostnad på ordinært resultat	2,3	0	0
<b>ORDINÆRT RESULTAT</b>		<b>(379 277)</b>	<b>(360 922)</b>
<b>ÅRSRESULTAT</b>		<b>(379 277)</b>	<b>(360 922)</b>
<b>OVERF. OG DISPONERINGER</b>			
Fremføring av udekket tap		(379 277)	(360 922)
<b>SUM OVERF. OG DISP.</b>		<b>(379 277)</b>	<b>(360 922)</b>



ECO D'GAS AS

**Balanse pr. 31.12.2022**

	Note	31.12.2022	31.12.2021
<b>EIENDELER</b>			
<b>ANLEGGSMIDLER</b>			
Finansielle anleggsmidler			
Andre langsiktige fordringer		0	3 312
<b>Sum finansielle anleggsmidler</b>		<b>0</b>	<b>3 312</b>
<b>SUM ANLEGGSMIDLER</b>		<b>0</b>	<b>3 312</b>
<b>OMLØPSMIDLER</b>			
Fordringer			
Andre kortsiktige fordringer		1 511	332
<b>Sum fordringer</b>		<b>1 511</b>	<b>332</b>
Bankinnskudd, kontanter o.l.		23 086	18 965
<b>SUM OMLØPSMIDLER</b>		<b>24 597</b>	<b>19 297</b>
<b>SUM EIENDELER</b>		<b>24 597</b>	<b>22 609</b>



## ECO D'GAS AS

## Balanse pr. 31.12.2022

	Note	31.12.2022	31.12.2021
<b>EGENKAPITAL OG GJELD</b>			
<b>EGENKAPITAL</b>			
<b>Innskutt egenkapital</b>			
Selskapskapital	4,5	139 044	139 044
Egne aksjer		(917)	(917)
Overkurs	4	3 990 185	3 990 185
Annen innskutt egenkapital	4	99 917	99 917
<b>Sum innskutt egenkapital</b>		<b>4 228 229</b>	<b>4 228 229</b>
<b>Opptjent egenkapital</b>			
Udekket tap	6	(7 228 652)	(6 849 376)
<b>Sum opptjent egenkapital</b>		<b>(7 228 652)</b>	<b>(6 849 376)</b>
<b>SUM EGENKAPITAL</b>		<b>(3 000 423)</b>	<b>(2 621 146)</b>
<b>GJELD</b>			
<b>KORTSIKTIG GJELD</b>			
Leverandørgjeld		6 139	341
Annen kortsiktig gjeld	7,8	3 018 881	2 643 414
<b>SUM KORTSIKTIG GJELD</b>		<b>3 025 020</b>	<b>2 643 755</b>
<b>SUM GJELD</b>		<b>3 025 020</b>	<b>2 643 755</b>
<b>SUM EGENKAPITAL OG GJELD</b>		<b>24 597</b>	<b>22 609</b>

Underskrifter:

Dato: 15.06.2023

---

Finn Pedersen  
Styreleder

---

Øyvind Nilsen  
Nestleder

---

Chales Patrick McKenna  
Styremedlem

---

Stephen Paul Cross  
Styremedlem

---

Kurt Oddvar Nilsen  
Styremedlem



ECO D'GAS AS

## Noter 2022

### Regnskapsprinsipper

Årsregnskapet er satt opp i samsvar med regnskapsloven og NRS 8 - God regnskapsskikk for små foretak.

### Valuta

Pengeposter i utenlandsk valuta vurderes iht. kursen ved regnskapsårets slutt.

### Driftsinntekter

Inntektsføring ved salg av varer skjer på leveringstidspunktet. Tjenester inntektsføres etter hvert som de leveres.

### Klassifisering og vurdering av anleggsmidler

Anleggsmidler omfatter eiendeler bestemt til varig eie og bruk. Anleggsmidler er vurdert til anskaffelseskost.

Varige driftsmidler balanseføres og avskrives over driftsmidlets økonomiske levetid.

### Klassifisering og vurdering av omløpsmidler

Omløpsmidler og kortsiktig gjeld omfatter normalt poster som forfaller til betaling innen ett år etter balansedagen, samt poster som knytter seg til varekretsløpet. Omløpsmidler vurderes til laveste verdi av anskaffelseskost og virkelig verdi.

### Aksjer i datterselskap

Investeringer i datterselskap er vurdert etter kostmetoden ettersom konsernet samlet ikke overstiger grensen for små foretak.

### Fordringer

Kundefordringer og andre fordringer oppføres til pålydende etter fradrag for avsetning til forventet tap. Avsetning til tap gjøres på grunnlag av en individuell vurdering av de enkelte fordringene

### Skatt

Skattekostnaden i resultatregnskapet omfatter periodens betalbare skatt som blir utlignet og forfaller til betaling i neste regnskapsår, i tillegg til endring i utsatt skatt. Utsatt skatt er beregnet med skattesatsen ved utgangen av regnskapsåret (22 %) på grunnlag av skattereduserende og skatteøkende midlertidige forskjeller som eksisterer mellom regnskapsmessige og skattemessige verdier. I beregningen er det også medtatt skattemessig framførbart underskudd ved regnskapsårets utgang. Skatteøkende og skattereduserende midlertidige forskjeller som reverserer eller kan reversere i samme periode er utlignet og nettoført. Utsatt skattefordel bokføres ikke ihht god regnskapsskikk for små selskap.



ECO D'GAS AS

## Noter 2022

### Note 1 - Annen driftskostnad

Selskapet har hatt 0 årsverk i regnskapsåret.

### Note 2 - Skattekostnad på ordinært resultat

#### Spesifikasjon av årets skattegrunnlag:

Resultat før skattekostnader	-379 277
+ Permanente og andre forskjeller	3 312
+ Endring i midlertidige forskjeller	0
<b>= Inntekt</b>	<b>-375 965</b>

#### Spesifikasjon av årets skattekostnad:

Beregnet skatt av årets resultat	0
<b>= Sum betalbar skatt</b>	<b>0</b>
+/- Endring i utsatt skatt / utsatt skattefordel	0
<b>= Ordinær skattekostnad</b>	<b>0</b>
Skattesats i inntektsåret	22

#### Betalbar skatt i balansen består av

Sum betalbar skatt	0
<b>= Betalbar skatt i balansen</b>	<b>0</b>

### Note 3 - Skattekostnad på ordinært resultat

#### Utsatt skatt/utsatt skattefordel

	2022	2021
- Skattem. fremf. underskudd som utlignes	7 075 047	6 699 082
<b>= Grunnlag utsatt skatt</b>	<b>-7 075 047</b>	<b>-6 699 082</b>
<b>Utsatt skatt</b>	<b>0</b>	<b>0</b>
Negativt grunnlag utsatt skatt	7 075 047	6 699 082
<b>= Grunnlag utsatt skattefordel</b>	<b>7 075 047</b>	<b>6 699 082</b>
<b>Utsatt skattefordel</b>	<b>1 556 510</b>	<b>1 473 798</b>
Grunnlag ikke bokført utsatt skattefordel	7 075 047	6 699 082
<b>Ikke bokført utsatt skattefordel</b>	<b>1 556 510</b>	<b>1 473 798</b>
<b>Bokført utsatt skattefordel</b>	<b>0</b>	<b>0</b>

Noter for ECO D'GAS AS

Organisasjonsnr. 998186587



ECO D'GAS AS

## Noter 2022

### Note 4 - Selskapskapital

	Aksjekapital / selskapskapital	Overkurs	Annen egenkapital	Sum egenkapital
Pr 1.1.	138 127	3 990 185	-6 749 459	-2 621 146
-Til årets resultat			-379 277	-379 277
<b>Pr 31.12.</b>	<b>138 127</b>	<b>3 990 185</b>	<b>-7 128 736</b>	<b>-3 000 423</b>

### Note 5 - Selskapskapital

Selskapet har 231 740 aksjer pålydende kr 0,60 pr. aksje, samlet aksjekapital utgjør kr 139 044.

Selskapet har 8 aksjonærer. Følgende 7 aksjonærer eier mer enn 5 % av aksjene:

Navn	Foretaksnr	Antall	Eierandel
Sourta Invest AS	821 800 412	46 596	20,11 %
Eco D' Gas AS	998 186 587	42 487	18,33 %
Persa Invest AS	988 561 797	41 787	18,03 %
Sherpa Invest Limited	991 996 893	28 346	12,23 %
Kulpe AS	994 876 716	28 346	12,23 %
Jonathan Engberg		16 486	7,11 %
Fønix Invest AS	946 689 726	16 334	7,05 %



ECO D'GAS AS

## Noter 2022

### Note 6 - Fortsatt drift

Resultat for 2022 viser et underskudd på kr -382 012,- mot kr -360 922 i 2021. Egenkapital pr. 31.12.2022 er negativ med kr. 3 003 158. Selskapet er avhengig av tilførsel av egenkapital og/eller betydelig forbedring av driften for at driften skal fortsette. Årsregnskapet er avlagt under forutsetningene om fortsatt drift, men styret gjør oppmerksom på at det på grunnlag av nevnte forhold er vesentlig usikkerhet om fortsatt drift.

### Note 7 - Latent gjeld

Selskapet er forhåndsregistrert i merverdiavgiftsregisteret og har mottatt samlet fradrag for merverdiavgift med kr. 1 058 054 til og med 2022. Merverdiavgiftsregistreringen er foretatt under forutsetning av at selskapet vil få merverdiavgiftspliktig omsetning. Dersom selskapet ikke får avgiftspliktig omsetning vil mottatt mervidiavgift bli krevet tilbake av Skatteetaten.

### Note 8 - Annen kortsiktig gjeld

	2022	2021
2221 Gjeld til Karmagruppen AS	30 000	0
2913 Gjeld til Jonathan Engberg (Tro	883 854	753 218
2914 Gjeld til Sherpa Invest Limited	41 235	35 379
2915 Gjeld til Kurt Nilsen	62 339	62 339
2916 Gjeld til Persa Invest AS (Finn	630 953	582 724
2917 Gjeld til Øyvind Nilsen (kulpe	146 729	135 509
2918 Gjeld til Fønix Invest AS (Jonn	1 226 506	1 074 245
<b>Sum Annen kortsiktig gjeld</b>	<b>3 021 616</b>	<b>2 643 414</b>



 BankID Signing  
Øivind Nilsen  
2023-07-17

 BankID Signing  
Finn Pedersen  
2023-07-20

 BankID Signing  
Kurt Oddvar Nilssen  
2023-07-25

# Årsregnskap 2022 for ECO D'GAS AS

Organisasjonsnr. 998186587

**Utarbeidet av:**

Generi Accounting AS  
Godkjent regnskapsselskap  
Postboks 152  
8459 MELBU  
Organisasjonsnr. 920565395



ECO D'GAS AS

 BankID Signering  
Øivind Nilsen  
2023-07-17

 BankID Signering  
Finn Pedersen  
2023-07-20

 BankID Signering  
Kurt Oddvar Nilssen  
2023-07-25

## Resultatregnskap

	Note	2022	2021
<b>DRIFTSINNETEKTER OG DRIFTSKOSTNADER</b>			
<b>Driftsinntekter</b>			
Sum driftsinntekter		0	0
<b>Driftskostnader</b>			
Annen driftskostnad	1	153 810	158 844
Sum driftskostnader		153 810	158 844
<b>DRIFTSRESULTAT</b>		<b>(153 810)</b>	<b>(158 844)</b>
<b>FINANSINNETEKTER OG FINANSKOSTNADER</b>			
<b>Finanskostnader</b>			
Annen rentekostnad		225 467	202 078
Sum finanskostnader		225 467	202 078
<b>NETTO FINANSPOSTER</b>		<b>(225 467)</b>	<b>(202 078)</b>
<b>ORDINÆRT RES. FØR SKATTEKOSTNAD</b>		<b>(379 277)</b>	<b>(360 922)</b>
Skattekostnad på ordinært resultat	2,3	0	0
<b>ORDINÆRT RESULTAT</b>		<b>(379 277)</b>	<b>(360 922)</b>
<b>ÅRSRESULTAT</b>		<b>(379 277)</b>	<b>(360 922)</b>
<b>OVERF. OG DISPONERINGER</b>			
Frømføring av udekket tap		(379 277)	(360 922)
<b>SUM OVERF. OG DISP.</b>		<b>(379 277)</b>	<b>(360 922)</b>



ECO D'GAS AS

 BankID Signing  
Øivind Nilsen  
2023-07-17

 BankID Signing  
Finn Pedersen  
2023-07-20

 BankID Signing  
Kurt Oddvar Nilsen  
2023-07-25

## Balanse pr. 31.12.2022

	Note	31.12.2022	31.12.2021
<b>EIENDELER</b>			
<b>ANLEGGSMIDLER</b>			
<b>Finansielle anleggsmidler</b>			
Andre langsiktige fordringer		0	3 312
<b>Sum finansielle anleggsmidler</b>		<b>0</b>	<b>3 312</b>
<b>SUM ANLEGGSMIDLER</b>		<b>0</b>	<b>3 312</b>
<b>OMLØPSMIDLER</b>			
<b>Fordringer</b>			
Andre kortsiktige fordringer		1 511	332
<b>Sum fordringer</b>		<b>1 511</b>	<b>332</b>
Bankinnskudd, kontanter o.l.		23 086	18 965
<b>SUM OMLØPSMIDLER</b>		<b>24 597</b>	<b>19 297</b>
<b>SUM EIENDELER</b>		<b>24 597</b>	<b>22 609</b>



ECO D'GAS AS

BankID Signing  
Øyvind Nilsen  
2023-07-17

BankID Signing  
Finn Pedersen  
2023-07-20

BankID Signing  
Kurt Oddvar Nilsen  
2023-07-25

## Balanse pr. 31.12.2022

	Note	31.12.2022	31.12.2021
<b>EGENKAPITAL OG GJELD</b>			
<b>EGENKAPITAL</b>			
<b>Innskutt egenkapital</b>			
Selskapskapital		139 044	139 044
Egne aksjer	4,5	(917)	(917)
Overkurs	4	3 990 185	3 990 185
Annen innskutt egenkapital	4	99 917	99 917
<b>Sum innskutt egenkapital</b>		<b>4 228 229</b>	<b>4 228 229</b>
<b>Opptjent egenkapital</b>			
Udekket tap	6	(7 228 652)	(6 849 376)
<b>Sum opptjent egenkapital</b>		<b>(7 228 652)</b>	<b>(6 849 376)</b>
<b>SUM EGENKAPITAL</b>		<b>(3 000 423)</b>	<b>(2 621 146)</b>
<b>GJELD</b>			
<b>KORTSIKTIG GJELD</b>			
Leverandørgjeld		6 139	341
Annen kortsiktig gjeld	7,8	3 018 881	2 643 414
<b>SUM KORTSIKTIG GJELD</b>		<b>3 025 020</b>	<b>2 643 755</b>
<b>SUM GJELD</b>		<b>3 025 020</b>	<b>2 643 755</b>
<b>SUM EGENKAPITAL OG GJELD</b>		<b>24 597</b>	<b>22 609</b>

Underskrifter:

Dato: 15.06.2023

\_\_\_\_\_  
Finn Pedersen  
Styreleder

\_\_\_\_\_  
Øyvind Nilsen  
Nestleder

\_\_\_\_\_  
Chales Patrick McKenna  
Styremedlem

\_\_\_\_\_  
Stephen Paul Cross  
Styremedlem

\_\_\_\_\_  
Kurt Oddvar Nilsen  
Styremedlem




ECO D'GAS AS

## Noter 2022

 BankID Signing  
Øivind Nilsen  
2023-07-17

 BankID Signing  
Finn Pedersen  
2023-07-20

 BankID Signing  
Kurt Oddvar Nilssen  
2023-07-25

### Regnskapsprinsipper

Årsregnskapet er satt opp i samsvar med regnskapsloven og NRS 8 - God regnskapsskikk for små foretak.

### Valuta

Pengeposter i utenlandsk valuta vurderes iht. kursen ved regnskapsårets slutt.

### Driftsinntekter

Inntektsføring ved salg av varer skjer på leveringstidspunktet. Tjenester inntektsføres etter hvert som de leveres.

### Klassifisering og vurdering av anleggsmidler

Anleggsmidler omfatter eiendeler bestemt til varig eie og bruk. Anleggsmidler er vurdert til anskaffelseskost.

Varige driftsmidler balanseføres og avskrives over driftsmidlets økonomiske levetid.

### Klassifisering og vurdering av omløpsmidler

Omløpsmidler og kortsiktig gjeld omfatter normalt poster som forfaller til betaling innen ett år etter balansedagen, samt poster som knytter seg til varekretsløpet. Omløpsmidler vurderes til laveste verdi av anskaffelseskost og virkelig verdi.

### Aksjer i datterselskap

Investeringer i datterselskap er vurdert etter kostmetoden ettersom konsernet samlet ikke overstiger grensen for små foretak.

### Fordringer

Kundefordringer og andre fordringer oppføres til pålydende etter fradrag for avsetning til forventet tap. Avsetning til tap gjøres på grunnlag av en individuell vurdering av de enkelte fordringene

### Skatt

Skattekostnaden i resultatregnskapet omfatter periodens betalbare skatt som blir utlignet og forfaller til betaling i neste regnskapsår, i tillegg til endring i utsatt skatt. Utsatt skatt er beregnet med skattesatsen ved utgangen av regnskapsåret (22 %) på grunnlag av skattereduserende og skatteøkende midlertidige forskjeller som eksisterer mellom regnskapsmessige og skattemessige verdier. I beregningen er det også medtatt skattemessig framførbart underskudd ved regnskapsårets utgang. Skatteøkende og skattereduserende midlertidige forskjeller som reverserer eller kan reversere i samme periode er utlignet og nettoført. Utsatt skattefordel bokføres ikke iht god regnskapsskikk for små selskap.




ECO D'GAS AS

## Noter 2022

 BankID Signing  
Øivind Nilsen  
2023-07-17

 BankID Signing  
Finn Pedersen  
2023-07-20

 BankID Signing  
Kurt Oddvar Nilsen  
2023-07-25

### Note 1 - Annen driftskostnad

Selskapet har hatt 0 årsverk i regnskapsåret.

### Note 2 - Skattekostnad på ordinært resultat

#### Spesifikasjon av årets skattegrunnlag:

Resultat før skattekostnader	-379 277
+ Permanente og andre forskjeller	3 312
+ Endring i midlertidige forskjeller	0
<b>= Inntekt</b>	<b>-375 965</b>

#### Spesifikasjon av årets skattekostnad:

Beregnet skatt av årets resultat	0
<b>= Sum betalbar skatt</b>	<b>0</b>
+/- Endring i utsatt skatt / utsatt skattefordel	0
<b>= Ordinær skattekostnad</b>	<b>0</b>
Skattesats i inntektsåret	22

#### Betalbar skatt i balansen består av

Sum betalbar skatt	0
<b>= Betalbar skatt i balansen</b>	<b>0</b>

### Note 3 - Skattekostnad på ordinært resultat

#### Utsatt skatt/utsatt skattefordel

	2022	2021
- Skattem. fremf. underskudd som utlignes	7 075 047	6 699 082
<b>= Grunnlag utsatt skatt</b>	<b>-7 075 047</b>	<b>-6 699 082</b>
<b>Utsatt skatt</b>	<b>0</b>	<b>0</b>
Negativt grunnlag utsatt skatt	7 075 047	6 699 082
<b>= Grunnlag utsatt skattefordel</b>	<b>7 075 047</b>	<b>6 699 082</b>
<b>Utsatt skattefordel</b>	<b>1 556 510</b>	<b>1 473 798</b>
Grunnlag ikke bokført utsatt skattefordel	7 075 047	6 699 082
<b>Ikke bokført utsatt skattefordel</b>	<b>1 556 510</b>	<b>1 473 798</b>
<b>Bokført utsatt skattefordel</b>	<b>0</b>	<b>0</b>



ECO D'GAS AS

BankID Signing  
Øivind Nilsen  
2023-07-17

BankID Signing  
Finn Pedersen  
2023-07-20

BankID Signing  
Kurt Oddvar Nilssen  
2023-07-25

## Noter 2022

### Note 4 - Selskapskapital

	Aksjekapital / selskapskapital	Overkurs	Annen egenkapital	Sum egenkapital
Pr 1.1.	138 127	3 990 185	-6 749 459	-2 621 146
-Til årets resultat			-379 277	-379 277
<b>Pr 31.12.</b>	<b>138 127</b>	<b>3 990 185</b>	<b>-7 128 736</b>	<b>-3 000 423</b>

### Note 5 - Selskapskapital

Selskapet har 231 740 aksjer pålydende kr 0,60 pr. aksje, samlet aksjekapital utgjør kr 139 044.

Selskapet har 8 aksjonærer. Følgende 7 aksjonærer eier mer enn 5 % av aksjene:

Navn	Foretaksnr	Antall	Eierandel
Sourta Invest AS	821 800 412	46 596	20,11 %
Eco D' Gas AS	998 186 587	42 487	18,33 %
Persa Invest AS	988 561 797	41 787	18,03 %
Sherpa Invest Limited	991 996 893	28 346	12,23 %
Kulpe AS	994 876 716	28 346	12,23 %
Jonathan Engberg		16 486	7,11 %
Fønix Invest AS	946 689 726	16 334	7,05 %




ECO D'GAS AS

## Noter 2022

 BankID Signing  
Øyvind Nilsen  
2023-07-17

 BankID Signing  
Finn Pedersen  
2023-07-20

 BankID Signing  
Kurt Oddvar Nilssen  
2023-07-25

### Note 6 - Fortsatt drift

Resultat for 2022 viser et underskudd på kr -382 012,- mot kr -360 922 i 2021. Egenkapital pr. 31.12.2022 er negativ med kr. 3 003 158. Selskapet er avhengig av tilførsel av egenkapital og/eller betydelig forbedring av driften for at driften skal fortsette. Årsregnskapet er avlagt under forutsetningene om fortsatt drift, men styret gjør oppmerksom på at det på grunnlag av nevnte forhold er vesentlig usikkerhet om fortsatt drift.

### Note 7 - Latent gjeld

Selskapet er forhåndsregistrert i merverdiavgiftsregisteret og har mottatt samlet fradrag for merverdiavgift med kr. 1 058 054 til og med 2022. Merverdiavgiftsregistreringen er foretatt under forutsetning av at selskapet vil få merverdiavgiftspliktig omsetning. Dersom selskapet ikke får avgiftspliktig omsetning vil mottatt merverdiavgift bli krevet tilbake av Skatteetaten.

### Note 8 - Annen kortsiktig gjeld

	2022	2021
2221 Gjeld til Karmagruppen AS	30 000	0
2913 Gjeld til Jonathan Engberg (Tro	883 854	753 218
2914 Gjeld til Sherpa Invest Limited	41 235	35 379
2915 Gjeld til Kurt Nilsen	62 339	62 339
2916 Gjeld til Persa Invest AS (Finn	630 953	582 724
2917 Gjeld til Øyvind Nilsen (kulpe	146 729	135 509
2918 Gjeld til Fønix Invest AS (Jonn	1 226 506	1 074 245
<b>Sum Annen kortsiktig gjeld</b>	<b>3 021 616</b>	<b>2 643 414</b>