



ÅRSREGNSKAPET FOR REGNSKAPSÅRET 2022 - GENERELL INFORMASJON

Enheten

Organisasjonsnummer:	985 761 795
Organisasjonsform:	Aksjeselskap
Foretaksnavn:	MIDTCO INVEST AS
Forretningsadresse:	Brunholmgata 1B 6004 ÅLESUND

Regnskapsår

Årsregnskapets periode:	01.01.2022 - 31.12.2022
-------------------------	-------------------------

Konsern

Mørselskap i konsern:	Ja
Konsernregnskap lagt ved:	Ja

Regnskapsregler

Regler for små foretak benyttet:	Nei
Benyttet ved utarbeidelsen av årsregnskapet til selskapet:	Regnskapslovens alminnelige regler
Benyttet ved utarbeidelsen av årsregnskapet til konsernet:	Regnskapslovens alminnelige regler

Årsregnskapet fastsatt av kompetent organ

Bekreftet av representant for selskapet:	Leif Birger Midtgård
Dato for fastsettelse av årsregnskapet:	21.03.2023

Grunnlag for avgivelse

År 2022: Årsregnskapet er elektronisk innlevert
År 2021: Tall er hentet fra elektronisk innlevert årsregnskap fra 2022

Det er ikke krav til at årsregnskapet m.v. som sendes til Regnskapsregisteret er undertegnet. Kontrollen på at dette er utført ligger hos revisor/enhetens øverste organ. Sikkerheten ivaretas ved at innsender har rolle/rettighet for innsending av årsregnskapet via Altinn, og ved at det bekreftes at årsregnskapet er fastsatt av kompetent organ.

Brønnøysundregistrene, 07.08.2024



Resultatregnskap

Beløp i: NOK	Note	2022	2021
RESULTATREGNSKAP			
Inntekter			
Leieinntekter	1	441 804	440 504
Sum inntekter		441 804	440 504
Kostnader			
Avskrivning på driftsmidler	6	33 569	33 569
Annen driftskostnad		314 767	244 104
Sum kostnader		348 336	277 673
Driftsresultat		93 468	162 832
Finansinntekter og finanskostnader			
Inntekt på investering i datterselskap		10 650 000	
Renteinntekt fra foretak i samme konsern		318 124	350 149
Annen renteinntekt		5 683	3 455
Annen finansinntekt	8	3 334 459	454 157
Sum finansinntekter		14 308 266	807 761
Annen rentekostnad		75 024	
Annen finanskostnad	8	2 225 328	
Sum finanskostnader		2 300 352	
Netto finans		12 007 914	807 761
Ordinært resultat før skattekostnad		12 101 382	970 593
Skattekostnad på resultat	9	109 635	116 614
Ordinært resultat etter skattekostnad		11 991 747	853 979
Årsresultat		11 991 747	853 979
Årsresultat etter minoritetsinteresser		11 991 747	853 979
Totalresultat		11 991 747	853 979
Overføringer og disponeringer			



Resultatregnskap

Beløp i: NOK	Note	2022	2021
Overført fra annen egenkapital			-5 146 021
Ordinært utbytte			6 000 000
Avsatt til annen egenkapital		11 991 747	
Sum overføringer og disponeringer		11 991 747	853 979



Balanse

Beløp i: NOK	Note	2022	2021
BALANSE - EIENDELER			
Anleggsmidler			
Immaterielle eiendeler			
Utsatt skattefordel	9	51 079	43 694
Sum immaterielle eiendeler		51 079	43 694
Varige driftsmidler			
Tomter, bygninger o.a. fast eiendom	6	7 540 056	7 573 625
Sum varige driftsmidler		7 540 056	7 573 625
Finansielle anleggsmidler			
Investering i datterselskap	10	2 146 632	4 371 960
Lån til foretak i samme konsern	13		4 230 067
Investering i aksjer og andeler	11	1 607 457	1 607 457
Sum finansielle anleggsmidler		3 754 089	10 209 485
Sum anleggsmidler		11 345 224	17 826 804
Omløpsmidler			
Varer			
Andre fordringer	6		
Bankinnskudd, kontanter og lignende			
Bankinnskudd, kontanter o.l.		16 117 369	3 648 756
Sum bankinnskudd, kontanter og lignende		16 117 369	3 648 756
Sum omløpsmidler		16 117 369	3 648 756
SUM EIENDELER		27 462 594	21 475 560
BALANSE - EGENKAPITAL OG GJELD			
Egenkapital			
Innskutt egenkapital			
Aksjekapital	17	100 000	100 000



Balanse

Beløp i: NOK	Note	2022	2021
Overkurs		2 408 700	2 408 700
Sum innskutt egenkapital		2 508 700	2 508 700
Opptjent egenkapital			
Annen egenkapital		24 832 508	12 840 761
Sum opptjent egenkapital		24 832 508	12 840 761
Sum egenkapital	18	27 341 208	15 349 461
Gjeld			
Langsiktig gjeld			
Utsatt skatt	9		
Annen langsiktig gjeld			
Sum langsiktig gjeld		0	0
Kortsiktig gjeld			
Leverandørgjeld		2 266	
Betalbar skatt	13	117 020	123 999
Annen kortsiktig gjeld	19	2 100	6 002 100
Sum kortsiktig gjeld		121 386	6 126 099
Sum gjeld		121 386	6 126 099
SUM EGENKAPITAL OG GJELD		27 462 594	21 475 560



Konsernets resultatregnskap

Beløp i: NOK	Note	2022	2021
RESULTATREGNSKAP			
Inntekter			
Salgsinntekt	1	1 173 561 334	788 033 699
Annen driftsinntekt	1	25 800	24 500
Sum inntekter		1 173 587 134	788 058 199
Kostnader			
Varekostnad		1 104 043 963	729 849 908
Lønnskostnad	3	17 683 204	17 338 084
Avskrivning av driftsmidler og immaterielle eiendeler	6	167 869	179 280
Annen driftskostnad		10 971 223	16 088 872
Sum kostnader		1 132 866 259	763 456 143
Driftsresultat		40 720 875	24 602 056
Finansinntekter og finanskostnader			
Inntekt på investering i tilknyttet selskap	10	7 015	-49 377
Renteinntekt fra foretak i samme konsern	8		
Annen renteinntekt		95 259	96 729
Annen finansinntekt	8	3 582 637	1 674 106
Verdiøkning markedsbaserte omløpsmidler			875 980
Sum finansinntekter		3 684 910	2 597 438
Verdireduksjon markedsbaserte omløpsmidler		1 019 963	
Annen rentekostnad		5 024 705	1 887 903
Annen finanskostnad	8	4 321 251	
Sum finanskostnader		10 365 919	1 887 903
Netto finans		-6 681 008	709 535
Ordinært resultat før skattekostnad		34 039 866	25 311 590
Skattekostnad på ordinært resultat	9	7 611 573	5 383 904
Ordinært resultat etter skattekostnad		26 428 293	19 927 686
Årsresultat		26 428 293	19 927 686



Konsernets resultatregnskap

Beløp i: NOK	Note	2022	2021
Minoritetsinteresser		10 375 493	7 272 667
Årsresultat etter minoritetsinteresser		16 052 800	12 655 019
Totalresultat		16 052 800	12 655 019



Konsernets balanse

Beløp i: NOK	Note	2022	2021
BALANSE - EIENDELER			
Anleggsmidler			
Immaterielle eiendeler			
Konsesjoner, patenter o.l.	5	100 731	211 260
Utsatt skattefordel	9	3 962 774	4 318 657
Sum immaterielle eiendeler		4 063 505	4 529 917
Varige driftsmidler			
Tomter, bygninger o.a. fast eiendom	6, 12	7 540 056	7 573 625
Driftsløsøre, inventar o.a. utstyr	6, 12	311 749	36 845
Sum varige driftsmidler		7 851 805	7 610 470
Finansielle anleggsmidler			
Investering i datterselskap	10		
Lån til foretak i samme konsern	13		
Investeringer i tilknyttet selskap	10	8 394 061	5 387 046
Investeringer i aksjer og andeler	11	1 940 797	1 940 797
Sum finansielle anleggsmidler		10 334 858	7 327 843
Sum anleggsmidler		22 250 168	19 468 230
Omløpsmidler			
Varer			
Sum varer	12, 14	96 320 593	86 684 957
Fordringer			
Kundefordringer	12	85 415 142	50 973 477
Andre fordringer		11 828 944	13 237 469
Sum fordringer		97 244 086	64 210 946
Investeringer			
Markedsbaserte aksjer	15	2 174 125	5 000 405
Sum investeringer		2 174 125	5 000 405
Bankinnskudd, kontanter og lignende			
Bankinnskudd, kontanter o.l.	16	23 609 152	20 031 229



Konsernets balanse

Beløp i: NOK	Note	2022	2021
Sum bankinnskudd, kontanter og lignende		23 609 152	20 031 229
Sum omløpsmidler		219 347 956	175 927 537
SUM EIENDELER		241 598 124	195 395 767

BALANSE - EGENKAPITAL OG GJELD

Egenkapital

Innskutt egenkapital

Aksjekapital	17	100 000	100 000
Overkurs		2 408 700	2 408 699
Sum innskutt egenkapital		2 508 700	2 508 699

Opptjent egenkapital

Annen egenkapital		83 123 524	67 070 725
Minoritetsinteresser		38 719 151	34 343 658
Sum opptjent egenkapital		121 842 675	101 414 383

Sum egenkapital	18	124 351 375	103 923 082
------------------------	----	--------------------	--------------------

Gjeld

Langsiktig gjeld

Annen langsiktig gjeld

Gjeld til kredittinstitusjoner	12		
Øvrig langsiktig gjeld			

Sum langsiktig gjeld		0	0
-----------------------------	--	----------	----------

Kortsiktig gjeld

Gjeld til kredittinstitusjoner	12	23 717 880	31 966 074
Leverandørgjeld		62 807 909	25 040 644
Betalbar skatt	9	7 255 690	6 843 057
Skyldig offentlige avgifter		2 280 724	1 547 742
Annen kortsiktig gjeld	19	21 184 546	26 075 167
Sum kortsiktig gjeld		117 246 749	91 472 685



Konsernets balanse

Beløp i: NOK	Note	2022	2021
Sum gjeld		117 246 749	91 472 685
SUM EGENKAPITAL OG GJELD		241 598 124	195 395 767



Midtco Invest AS

Noter til regnskapet for 2022

Regnskapsprinsipper

Årsregnskapet er satt opp i samsvar med regnskapsloven og god regnskapsskikk.

Bruk av estimater

Utarbeidelse av regnskaper i samsvar med regnskapsloven krever bruk av estimater. Videre krever anvendelse av selskapets regnskapsprinsipper at ledelsen må utøve skjønn. Områder som i stor grad inneholder slike skjønnsmessige vurderinger, høy grad av kompleksitet, eller områder hvor forutsetninger og estimater er vesentlige for årsregnskapet, er beskrevet i notene.

Aksjer i datterselskap og tilknyttet selskap

Datterselskaper er selskaper der morselskapet har kontroll, og dermed bestemmende innflytelse på enhetens finansielle og operasjonelle strategi, normalt ved å eie mer enn halvparten av den stemmeberettigede kapitalen. Investeringer med 20-50 % eie av stemmeberettiget kapital og betydelig innflytelse, defineres som tilknyttede selskaper.

Følgende selskaper inngår i konsernet 31.12.:

<i>Mor- og datterselskaper</i>	<i>Eierandel</i>
Midtco Invest AS	
Alp Invest AS	100 %
Midtco AS	100 %
Norseaco AS	60 %
Norwegian Seafood AS	60 %
Norwegian Seafood Company AS	60 %
<i>Tilknyttede selskaper</i>	
Kolvika Brygge AS	50 %

Regnskapsprinsipper for aksjer i datterselskaper og tilknyttede selskaper

Kostmetoden brukes som prinsipp for investeringer i datterselskaper og tilknyttede selskaper i selskapsregnskapet. Kostprisen økes når midler tilføres ved kapitalutvidelse, eller når det gis konsernbidrag til datterselskap. Mottatte utdelinger resultatføres i utgangspunktet som inntekt. Utdelinger som overstiger andel av opptjent egenkapital etter kjøpet føres som reduksjon av anskaffelseskost. Utbytte/konsernbidrag fra datterselskap regnskapsføres det samme året som datterselskapet avsetter beløpet. Utbytte fra andre selskaper regnskapsføres som finansinntekt når utbyttet er vedtatt.

I konsernregnskapet brukes egenkapitalmetoden som prinsipp for investeringer i tilknyttede selskaper. Bruk av metoden fører til at regnskapsført verdi i balansen tilsvarer andelen av egenkapitalen i det tilknyttede selskapet, korrigert for eventuelle gjenværende merverdier fra kjøpet og urealiserte interngevinster. Resultatandelen i resultatregnskapet baseres på andelen av resultatet etter skatt i det tilknyttede selskapet, og korrigeres for eventuelle avskrivninger på merverdier og urealiserte gevinster. I resultatregnskapet vises resultatandelen under finansposter.

Konsolideringsprinsipper

Datterselskaper blir konsolidert fra det tidspunkt kontrollen er overført til konsernet (oppkjøpstidspunktet).

I konsernregnskapet erstattes posten aksjer i datterselskap med datterselskapets eiendeler og gjeld. Konsernregnskapet utarbeides som om konsernet var én økonomisk enhet. Transaksjoner, urealisert fortjeneste og mellomværende mellom selskapene i konsernet elimineres.



Midtco Invest AS

Noter til regnskapet for 2022

Kjøpte datterselskaper regnskapsføres i konsernregnskapet basert på morselskapets anskaffelseskost. Anskaffelseskost tilordnes identifiserbare eiendeler og gjeld i datterselskapet, som oppføres i konsernregnskapet til virkelig verdi på oppkjøpstidspunktet. Eventuell merverdi ut over hva som kan henføres til identifiserbare eiendeler og gjeld, balanseføres som goodwill. Goodwill behandles som en residual og balanseføres med den andelen som er observert i oppkjøpstransaksjonen. Merverdier i konsernregnskapet avskrives over de oppkjøpte eiendelenes forventede levetid.

Salgsinntekter

Inntekter ved salg av varer og tjenester vurderes til virkelig verdi av vederlaget, netto etter fradrag for merverdiavgift, retur, rabatter og andre avslag. Salg av varer resultatføres når en enhet innenfor konsernet har levert sine produkter til kunden og det ikke er uoppfylte forpliktelser som kan påvirke kundens aksept av leveringen. Levering er ikke foretatt før produktene er sendt til avtalt sted og risiko for tap og ukurans er overført til kunden.

Tjenester inntektsføres i takt med utførelsen.

Klassifisering av balanseposter

Eiendeler bestemt til varig eie eller bruk klassifiseres som anleggsmidler. Eiendeler som er tilknyttet varekretsløpet klassifiseres som omløpsmidler. Fordringer for øvrig klassifiseres som omløpsmidler hvis de skal tilbakebetales innen ett år. For gjeld legges analoge kriterier til grunn. Første års avdrag på langsiktige fordringer og langsiktig gjeld klassifiseres likevel ikke som omløpsmiddel og kortsiktig gjeld.

Anskaffelseskost

Anskaffelseskost for eiendeler omfatter kjøpesummen for eiendelen, med fradrag for bonuser, rabatter og lignende, og med tillegg for kjøpsutgifter (frakt, toll, offentlige avgifter som ikke refunderes og eventuelle andre direkte kjøpsutgifter).

Immaterielle eiendeler og goodwill

Utgifter til egne utviklingsaktiviteter kostnadsføres løpende.

Utgifter til andre immaterielle eiendeler balanseføres i den grad det kan identifiseres en fremtidig økonomisk fordel knyttet til utvikling av en identifiserbar immateriell eiendel og utgiftene kan måles pålitelig. I motsatt fall kostnadsføres slike utgifter løpende. Balanseført utvikling avskrives lineært over økonomisk levetid.

Varige driftsmidler

Tomter og leiligheter avskrives ikke. Andre varige driftsmidler balanseføres og avskrives lineært til restverdi over driftsmidlenes forventede utnyttbare levetid. Ved endring i avskrivningsplan fordeles virkningen over gjenværende avskrivningstid ("knekkpunktmetoden"). Vedlikehold av driftsmidler kostnadsføres løpende under driftskostnader. Påkostninger og forbedringer tillegges driftsmidlets kostpris og avskrives i takt med driftsmidlet. Skillet mellom vedlikehold og påkostning/forbedring regnes i forhold til driftsmidlets stand på anskaffelsestidspunktet.

Leide (leasede) driftsmidler balanseføres som driftsmidler hvis leiekontrakten anses som finansiell.

Andre langsiktige aksjeinvesteringer

Kostmetoden brukes som prinsipp for investeringer i andre aksjer mv. Utdelinger regnskapsføres i utgangspunktet som finansinntekt, når utdelingen er vedtatt. Hvis utdelingene vesentlig overstiger andel av opptjent egenkapital etter kjøpet, føres det overskytende til reduksjon av kostprisen.

Nedskrivning av anleggsmidler

Ved indikasjon om at balanseført verdi av et anleggsmiddel er høyere enn virkelig verdi, foretas det test for verdifall. Testen foretas for det laveste nivå av anleggsmidler som har selvstendige kontantstrømmer. Hvis balanseført verdi er høyere enn både salgsverdi og bruksverdi (nåverdi ved fortsatt bruk/eie), foretas det nedskrivning til det høyeste av salgsverdi og bruksverdi.

Tidligere nedskrivninger, med unntak for nedskrivning av goodwill, reverseres hvis forutsetningene for nedskrivningen ikke lenger er til stede.



Midtco Invest AS

Noter til regnskapet for 2022

Varelager

Varer vurderes til det laveste av anskaffelseskost og virkelig verdi. For råvarer brukes Markedsverdi/gjenanskaffelseskost som tilnærming til virkelig verdi. Virkelig verdi er estimert salgspris fratrukket nødvendige salgskostnader. Bare variable utgifter anses nødvendige for å selge handelsvarer.

Fordringer

Kundefordringer føres opp i balansen etter fradrag for avsetning til forventede tap. Avsetning til tap gjøres på grunnlag av individuell vurdering av fordringene. Vesentlige økonomiske problemer hos kunden, sannsynligheten for at kunden vil gå konkurs eller gjennomgå økonomisk restrukturering, og utsettelse og mangler ved betalinger anses som indikatorer på at kundefordringer må nedskrives.

Andre fordringer, både omløpsfordringer og anleggsfordringer, føres opp til det laveste av pålydende og virkelig verdi. Virkelig verdi er nåverdien av forventede framtidige innbetalinger. Det foretas likevel ikke neddiskontering når effekten av neddiskontering er uvesentlig for regnskapet. Avsetning til tap vurderes på samme måte som for kundefordringer.

Investeringer i børsnoterte aksjer

For kortsiktige investeringer i børsnoterte aksjer brukes markedsverdi prinsippet. Verdien i balansen tilsvarer markedsverdien av investeringene pr. 31.12. Mottatt utbytte, og realiserte og urealiserte gevinster/tap, resultatføres som finansposter.

Utenlandsk valuta

Fordringer og gjeld i utenlandsk valuta vurderes etter kursen ved regnskapsårets slutt. Kursgevinster og kurstap knyttet til varesalg og varekjøp i utenlandsk valuta føres som agio/disagio.

Terminkontrakter

Selskapet og konsernet bruker terminkontrakter på utenlandsk valuta for å sikre en framtidig vekslingskurs på eksisterende (balanseførte) fordringer/gjeld, samt bekreftede ordrer (verdisikring).

Regnskapsmessig klassifiseres terminkontraktene som sikringsinstrumenter. Terminkontraktene regnskapsføres til virkelig verdi i balansen.

Endringer i virkelig verdi på terminkontrakter som sikrer balanseposter (verdisikring), føres over resultatregnskapet.

Utenlandsk valuta

Fordringer og gjeld i utenlandsk valuta, som ikke er sikret ved bruk av terminkontrakter, balanseføres til kursen ved regnskapsårets slutt. Kursgevinster og kurstap knyttet til varesalg og varekjøp i utenlandsk valuta føres som driftsinntekter og varekostnad.

Gjeld

Gjeld, med unntak for enkelte avsetninger for forpliktelser, balanseføres til nominelt gjeldsbeløp.

Reklamasjoner

Reklamasjoner knyttet til avsluttede salg vurderes til antatt kostnad. Estimert beregnes med utgangspunkt i faktiske innmeldte krav.

Pensjoner

Selskapet har utelukkende en innskuddsbasert pensjonsordning. Pensjonsordningene er finansiert gjennom innbetalinger til forsikringsselskap.

Innskuddsplaner

Ved innskuddsplaner betaler selskapet innskudd til et forsikringsselskap. Selskapet har ingen ytterligere betalingsforpliktelse etter at innskuddene er betalt. Innskuddene regnskapsføres som lønnskostnad. Eventuelle forskuddsbetalte innskudd balanseføres som eiendel (pensjonsmidler) i den grad innskuddet kan refunderes eller redusere framtidige innbetalinger.



Midtco Invest AS

Noter til regnskapet for 2022

Skatt

Skattekostnaden i resultatregnskapet omfatter både periodens betalbare skatt og endring i utsatt skatt. Utsatt skatt beregnes på grunnlag av de midlertidige forskjeller som eksisterer mellom regnskapsmessige og skattemessige verdier, samt eventuelt ligningsmessig underskudd til fremføring ved utgangen av regnskapsåret. Skatteøkende og skattereduserende midlertidige forskjeller som reverserer eller kan reversere i samme periode er utlignet. Oppføring av utsatt skattefordel på netto skattereduserende forskjeller som ikke er utlignet og underskudd til fremføring, begrunnes med antatt fremtidig inntjening. Utsatt skatt og skattefordel som kan balanseføres oppføres netto i balansen.

Skattereduksjon ved avgitt konsernbidrag, og skatt på mottatt konsernbidrag som føres som reduksjon av balanseført beløp på investering i datterselskap, føres direkte mot skatt i balansen (mot betalbar skatt hvis konsernbidraget har virkning på betalbar skatt, og mot utsatt skatt hvis konsernbidraget har virkning på utsatt skatt). Utsatt skatt både i selskapsregnskapet og i konsernregnskapet regnskapsføres til nominelt beløp.

Kontantstrømoppstilling

Kontantstrømoppstillingen utarbeides etter den indirekte metoden. Kontanter og kontantekvivalenter omfatter kontanter, bankinnskudd og andre kortsiktige likvide plasseringer, som umiddelbart og med uvesentlig kursrisiko kan konverteres til kjente kontantbeløp og med gjenværende løpetid mindre enn tre måneder fra anskaffelsesdato.



Midtco Invest AS

Noter til regnskapet for 2022

Note 1 Driftsinntekter

Morselskapet			Konsernet	
2022	2021		2022	2021
0	0	Salgsinntekter	1 173 561 334	788 033 699
441 804	440 504	Andre driftsinntekter (spesifiseres hvis vesentlig)	25 800	24 500
441 804	440 504	Sum	1 173 587 134	788 058 199

2022	2021	Fordeling på virksomhetsområder	2022	2021
0	0	Sjømat	1 173 561 334	788 033 699
441 804	440 504	Leieinntekter Eiendom	25 800	24 500
441 804	440 504	Sum	1 173 587 134	788 058 199

2022	2021	Geografisk fordeling	2022	2021
0	0	Norge	246 557 909	205 359 754
0	0	Kina	444 857 579	252 366 618
0	0	Storbritannia	101 789 434	74 404 571
0	0	Canada	71 340 341	5 124 710
0	0	Polen	69 081 423	61 646 425
0	0	Andre land	239 934 648	189 131 621
0	0	Sum	1 173 561 334	788 033 699

Note 2 Transaksjoner med nærstående parter

Ytelser til ledende ansatte er omtalt i note 3, og mellomværende med konsernselskaper er omtalt i note 13.

Morselskapets transaksjoner med nærstående parter:

2022

a) Salg av varer og tjenester

Salg av varer:

- Tilknyttede selskaper

0

Utleie av eiendom

440 804

Sum salg av varer og tjenester

440 804



Midtco Invest AS

Noter til regnskapet for 2022

Note 3 Lønnskostnader, antall ansatte, godtgjørelser, lån til ansatte mm.

Morselskapet		Lønnskostnader	Konsernet	
2022	2021		2022	2021
0	0	Lønninger	14 674 014	15 097 600
0	0	Arbeidsgiveravgift	2 226 434	1 814 187
0	0	Pensjonskostnader	379 450	228 224
0	0	Andre ytelser	403 306	198 073
0	0	Sum	17 683 204	17 338 084
0	0	Sysselsatte årsverk i regnskapsåret har vært	9	9

Ytelser til ledende personer	Daglig leder	Styret
Lønn	3 895 238	0
Pensjonsutgifter	0	0
Annen godtgjørelse	8 645	0

Det er ikke gitt lån/sikkerhetsstillelse til daglig leder, styrets leder eller andre nærstående parter.

Kostnadsført godtgjørelse til revisor	Morselskap	Konsern
Lovpålagt revisjon	23 750	293 400
Andre attestasjonstjenester	0	0
Skatterådgivning (inkl. teknisk bistand med ligningspapirer)	10 625	43 850
Andre tjenester utenfor revisjon (inkl. teknisk bistand med årsregnskap)	86 875	204 150
Sum	121 250	541 400

Honorar til morselskapet er inklusive merverdiavgift.

Note 4 Pensjoner

Konsernets pensjonsordninger tilfredsstiller kravene i lov om obligatorisk tjenestepensjon.

Note 5 Immaterielle eiendeler og goodwill

Konsernet	Lisenser	Sum
Anskaffelseskost 01.01.	799 085	799 085
Tilgang	0	0
Avgang	0	0
Anskaffelseskost 31.12.	799 085	799 085
Akkumulerte avskrivninger 31.12.	698 354	698 354
Balansført verdi 31.12.	100 731	100 731
Årets avskrivninger	100 529	100 529
Forventet økonomisk levetid	7-10 år	
Avskrivningsplan	Lineær	

Konsernet har i regnskapsåret ikke hatt forsknings- og utviklingsprosjekter:



Midtco Invest AS

Noter til regnskapet for 2022

Note 6 Varige driftsmidler

Morselskapet

	Båtplasser	Leiligheter	Sum
Anskaffelseskost 01.01.	1 026 250	6 745 984	7 772 234
Tilgang	0	0	0
Avgang	0	0	0
Anskaffelseskost 31.12.	1 026 250	6 745 984	7 772 234
Akkumulerte avskrivninger 31.12.	232 178	0	232 178
Balanseført verdi 31.12.	794 072	6 745 984	7 540 056
Årets avskrivninger	33 569		33 569
Forventet økonomisk levetid	30 år		
Avskrivningsplan	Lineær	Ingen	

Konsernet

	Båtplasser	Leiligheter	Driftsløsøre	Sum
Anskaffelseskost 01.01.	1 026 250	6 745 984	46 845	7 819 079
Tilgang	0	0	298 675	298 675
Avgang	0	0	0	0
Anskaffelseskost 31.12.	1 026 250	6 745 984	345 520	8 117 754
Akkumulerte avskrivninger 31.12.	232 178	0	33 771	265 949
Balanseført verdi 31.12.	794 072	6 745 984	311 749	7 851 805
Årets avskrivninger	33 569	0	33 771	67 340
Forventet økonomisk levetid	30 år		3-5 år	
Avskrivningsplan	Lineær	Ingen	Lineær	

Note 7 Valutaterminkontrakter

Morselskapet			Konsernet	
2022	2021		2022	2021
0	0	Verdiøkning	439 533	547 202
0	0	Sum virkelig verdi (eiendel)	439 533	547 202

Virkelig verdi av valutaterminkontrakter er beregnet av konsernets bankforbindelse, og utgjør den diskonterte forskjellen mellom den avtalte terminkursen og terminkursen pr. 31.12 for en terminkontrakt med tilsvarende løpetid. Samtlige terminkontrakter utløper i løpet av neste regnskapsår.

Samtlige kontrakter anses å redusere valutarisikoen effektivt, og tilfredsstiller dermed kravene til regnskapsmessig sikring.



Midtco Invest AS

Noter til regnskapet for 2022

Note 8 Spesifikasjon av finansinntekter og finanskostnader

Morselskapet		Finansinntekter	Konsernet	
2022	2021		2022	2021
318 124	350 149	Renteinntekt fra andre konsernselskaper	0	454 157
1 868 870	454 157	Akseutbytter	2 066 420	0
0	0	Agio		1 180 723
1 465 589	0	Gevinst ved salg av aksjer	1 465 589	0
0	0	Andre finansinntekter	50 628	39 226
3 652 583	804 306	Sum finansinntekter	3 582 637	1 674 106

Morselskapet		Finanskostnader	Konsernet	
2022	2021		2022	2021
0	0	Rentekostnad til andre konsernselskaper	0	0
0	0	Tap ved salg av aksjer	2 003 867	0
0	0	Disagio	2 317 384	0
2 225 328	0	Verdijustering aksjer	0	0
0	0	Andre finanskostnader	0	0
2 225 328	0	Sum finanskostnader	4 321 251	0

Note 9 Skatt

Beregning av utsatt skatt/utsatt skattefordel

Morselskapet			Konsernet	
2022	2021		2022	2021
		Midlertidige forskjeller		
0	0	Verdipapirer	-1 352 697	-1 697 968
-232 178	-198 609	Driftsmidler	-383 512	-398 507
0	0	Varer	-1 983 918	0
0	0	Avsetning for forpliktelser	-14 096 689	-14 096 689
0	0	Fordringer	-195 795	-2 555 688
0	0		0	0
-232 178	-198 609	Netto midlertidige forskjeller	-18 012 611	-18 748 852
0	0	Underskudd til fremføring	0	-1 185 079
-232 178	-198 609	Grunnlag for utsatt skatt	-18 012 611	-19 933 931
-51 079	-43 694	Utsatt skatt	-3 962 774	-4 385 465
0	0	Herav ikke balanseført utsatt skattefordel	0	66 808
-51 079	-43 694	Utsatt skatt i balansen	-3 962 774	-4 318 657

Begrunnelsen for at utsatt skattefordel ikke er balanseført er at historiske resultater skaper tvil om at framtidige skattepliktige overskudd vil være tilstrekkelige til å utnytte skattefordelen.



Midtco Invest AS

Noter til regnskapet for 2022

Grunnlag for skattekostnad, endring i utsatt skatt og betalbar skatt

		Grunnlag for betalbar skatt	
12 101 382	970 593	Resultat før skattekostnad	34 039 866 25 311 590
-11 603 041	-440 532	Permanente forskjeller	516 594 139 633
498 341	530 061	Grunnlag for skattekostnad på årets resultat	34 556 460 25 451 223
33 569	33 569	Endring i midlertidige forskjeller	-1 576 050 5 653 581
531 910	563 630	Gr.lag for bef.bar skatt i res.regnskapet	32 980 410 31 104 804
0	0	+/- Mottatt/avgitt konsernbidrag	0 0
531 910	563 630	Skattepliktig inntekt (grunnlag for betalbar skatt i balansen)	32 980 410 31 104 804

Morselskapet		Konsernet	
2022	2021	2022	2021
Fordeling av skattekostnaden			
117 020	123 999	Betalbar skatt	7 255 690 6 843 057
0	0	For mye, for lite avsatt i fjor	0 0
117 020	123 999	Sum betalbar skatt	7 255 690 6 843 057
-7 385	-7 385	Endring i utsatt skatt/skattefordel	355 882 -1 459 153
109 635	116 614	Skattekostnad	7 611 573 5 383 904

		Avstemming av årets skattekostnad	
12 101 382	970 593	Regnskapsmessig resultat før skattekostnad	34 039 866 25 311 590
2 662 304	213 530	Beregnet skatt	7 488 771 5 568 550
109 635	116 614	Skattekostnad i resultatregnskapet	7 611 573 5 383 904
-2 552 669	-96 917	Differanse	122 802 -184 646
-2 552 669	-96 917	Differansen består av følgende:	
		Skatt av permanente forskjeller	113 651 30 719
		Endring i utsatt skatt/skattefordel som følge av endret skattesats	0 0
0	0	Andre forskjeller	122 802 -215 365
-2 552 669	-96 917	Sum forklart differanse	236 453 -184 646

		Betalbar skatt i balansen	
117 020	123 999	Betalbar skatt i skattekostnaden	7 255 690 6 843 057
0	0	Skattevirkning av konsernbidrag	0 0
117 020	123 999	Betalbar skatt i balansen	7 255 690 6 843 057



Midtco Invest AS

Noter til regnskapet for 2022

Note 10 Datterselskap, tilknyttet selskap og felleskontrollert virksomhet

Morselskapet

Datterselskap	Forretnings- kontor	Eier-/ stemme- andel	Egenkapital siste år (100 %)	Resultat siste år (100 %)	Balanseført verdi
Alp Invest AS	Ålesund	100 %	2 026 632	-3 020 064	2 026 632
Midtco AS	Ålesund	100 %	12 451 794	9 026 052	120 000
Balanseført verdi 31.12.					2 146 632

Konsernet

Investeringene i datterselskap, tilknyttet selskap og felleskontrollert virksomhet regnskapsføres etter egenkapitalmetoden

Tilknyttet selskap	Forretnings- kontor	Eier-/ stemme- andel	Egenkapital siste år (50 %)	Resultat siste år (50 %)	Balanseført verdi
Kolvika Brygge AS	Ålesund	50 %	5 329 894	7 015	8 394 061
Balanseført verdi 31.12.					8 394 061

Det er i 2022 inntektsført en inntekt på kroner 7 015,- knyttet til TS andel. Merverdi på kroner 3 064 167,- er knyttet til tomt som lå i dette selskapet på kjøpstidspunktet (eneste eiendel i selskapet).

Note 11 Andre langsiktige aksjer og andeler

Morselskapet	Eierandel	Balanseført verdi
Derivat		1 607 457
Binleru AS	28 %	0
Balanseført verdi 31.12.		1 607 457

Det er ingen kjent markedsverdi for investeringene.

Konsernet	Eierandel	Balanseført verdi
Derivat	0 %	1 607 457
Binleru AS	28 %	0
Sjømatkompaniet Ålesund AS	25 %	333 340
Balanseført verdi 31.12.		1 940 797

Det er ingen kjent markedsverdi for investeringene. Investering i Binleru AS behandles etter kostmetoden i selskap og konsern. Dette med bakgrunn i manglende innflytelse, samt at selskapet er oppløst i 2023.



Midtco Invest AS

Noter til regnskapet for 2022

Note 12 Fordringer og gjeld

Morselskapet		Kundefordringer	Konsernet	
2022	2021		2022	2021
0	0	Kundefordringer til pålydende	85 619 732	53 585 043
0	0	Avsetning til tap på kundefordringer	-204 590	-2 611 566
0	0	Kundefordringer i balansen	85 415 142	50 973 477

Morselskapet		Fordringer med forfall senere enn ett år	Konsernet	
2022	2021		2022	2021
0	0	Andre langsiktige fordringer (spesifiseres)	0	0
0	0	Sum	0	0

Morselskapet		Langsiktig gjeld med forfall senere enn 5 år	Konsernet	
2022	2021		2022	2021
0	0	Gjeld til kredittinstitusjoner	0	0
0	0	Annen langsiktig gjeld (spesifiseres)	0	0
0	0	Sum	0	0

Morselskapet		Gjeld sikret ved pant	Konsernet	
2022	2021		2022	2021
0	0	Gjeld sikret ved pant	23 717 880	31 966 074

Morselskapet		Balansført verdi av pantsatte eiendeler	Konsernet	
2022	2021		2022	2021
0	0	Varige driftsmidler	311 749	36 845
0	0	Markedsbaserte verdipapirer	2 174 125	5 000 405
0	0	Varer	96 320 593	86 684 957
0	0	Kundefordringer	85 415 142	50 973 477
0	0	Sum	184 221 609	142 695 684

Morselskapet		Eiendelene er i tillegg stillet som sikkerhet for	Konsernet	
2022	2021		2022	2021
0	0	Ubenyttet kassekreditt	107 065 681	68 842 193
0	0	Andre konsernselskapers gjeld	0	0
0	0	Sum	107 065 681	68 842 193



Midtco Invest AS

Noter til regnskapet for 2022

Note 13 Mellomværende med selskap i samme konsern m.v.

Morselskapet

	Kundefordringer		Andre fordringer	
	2022	2021	2022	2021
Foretak i samme konsern m.v.	0	0	0	4 230 067
Tilknyttet selskap	0	0	0	0
Felles kontrollert virksomhet	0	0	0	0
Sum	0	0	0	4 230 067

	Øvrig langsiktig gjeld		Leverandørgjeld	
	2022	2021	2022	2021
Foretak i samme konsern	0	0	0	0
Tilknyttet selskap	0	0	0	0
Felles kontrollert virksomhet	0	0	0	0
Sum	0	0	0	0

Note 14 Varer

Morselskapet			Konsernet	
2022	2021		2022	2021
0	0	Råvarer	0	0
0	0	Varer under tilvirkning	0	0
0	0	Innkjøpte ferdigvarer	96 320 593	86 684 957
0	0	Egentilvirkede ferdigvarer	0	0
0	0	Sum	96 320 593	86 684 957
0	0	Varebeholdning vurdert til anskaffelseskost	98 304 511	86 684 957
0	0	Varebeholdning vurdert til virkelig verdi	-1 983 918	0
0	0	Sum	96 320 593	86 684 957

Note 15 Investeringer i børsnoterte aksjer

Konsernet	Anskaff. kost	Periodens verdi- endring	Balanseført verdi
Børsnoterte aksjer	7 431 916	-1 019 963	2 174 125
Balanseført verdi 31.12.	7 431 916	-1 019 963	2 174 125



Midtco Invest AS

Noter til regnskapet for 2022

Note 16 Bundne bankinnskudd, trekkrettigheter

Morselskapet		Bundne bankinnskudd	Konsernet		
2022	2021		2022	2021	
0	0	Skattetrekksmidler	1 040 266	523 500	
Trekkrettigheter					
0	0	Ubenyttet kassekreditt	107 065 681	68 842 193	

Note 17 Aksjekapital og aksjonærinformasjon

Morselskapet Midtco Invest AS har forretningskontor i Brunhomgata 1B, 6004 Ålesund, hvor en kan få utlevert konsernregnskap der selskapet inngår.

Aksjekapitalen på kr. 2 000 000 består av 2 000 aksjer á kr. 1 000.

Leif Birger Midtgård eier alle aksjene i selskapet.

Note 18 Egenkapital

Morselskapet

Årets endring i egenkapital	Aksjekapital	Overkurs	Annen innskutt egenkapital	Annen egenkapital	Sum
Egenkapital 01.01.	100 000	2 408 700	0	12 840 761	15 349 461
Årets resultat	0	0	0	11 991 747	11 991 747
Avsatt utbytte	0	0	0	0	0
Egenkapital 31.12.	100 000	2 408 700	0	24 832 508	27 341 208

Konsernet

Årets endring i egenkapital	Aksjekapital	Overkurs-fond	Annen egenkapital	Minoriteter	Sum
Egenkapital 01.01.	100 000	2 408 699	67 070 725	34 343 658	103 923 082
Årets resultat	0	0	16 052 800	10 375 493	26 428 293
Avsatt utbytte	0	0	0	-6 000 000	-6 000 000
Egenkapital 31.12.	100 000	2 408 699	83 123 525	38 719 151	124 351 375



Midtco Invest AS

Noter til regnskapet for 2022

Note 19 Fordringer og gjeld

Morselskapet		Annen kortsiktig gjeld	Konsernet	
2022	2021		2022	2021
0	0	Forskudd fra kunder	1 379 253	261 841
0	0	Avsetning krav	14 096 689	14 096 689
0	0	Påløpte lønninger	4 749 525	5 021 210
0	0	Påløpte kostnader	901 394	693 327
0	6 000 000	Lån fra aksjonær	0	6 000 000
2 100	2 100	Annen kortsiktig gjeld	57 685	2 100
2 100	6 002 100	Sum	21 184 546	26 075 167



Styrets årsberetning 2022

Midtco Invest AS

Virksomhetens art og hvor virksomheten drives:

Midtco Invest er en handels- og investeringsselskap lokalisert i Ålesund, med adresse Brunholmgata 1 B, 6004 Ålesund. Leif Birger Midtgård er daglig leder i selskapet.

Midtco Invest AS eies 100 % av Leif Birger Midtgård. Det har ikke vært endringer i eierforhold i løpet av 2021.

Midtco Invest AS eier 100 % av ALP Invest AS og Midtco AS. Midtco AS eier 60 % av Norseaco AS som igjen eier 100 % av Norwegian Seafood Company AS og Norwegian Seafood AS. Disse selskapene inngår i konsernregnskapet for Midtco Invest AS.

Midtco Invest AS sin hovedvirksomhet knyttet til kjøp og salg av sjømat har i 2022 vært gjennom Norwegian Seafood Company AS. Konsernet omsetter, eksporterer og importerer fersk og sjøfrossen sjømat samt bearbejdede fiskeprodukter.

Konsernet investerer også i markedsbaserte verdipapirer, samt mindre likvide finansinvesteringer. Finansielle investeringer gjennomføres hovedsakelig i Midtco Invest AS, Norseaco AS og ALP Invest AS.

Det bekreftes herved at forutsetning om fortsatt drift er tilstede.

Årsregnskapet for 2022 er satt opp under den forutsetning.

Konkurransen i markedet er hard. Selskapet konkurrerer både mot nasjonale og internasjonale aktører. Konkurransen i grupperingen vurderes som god.

Styret forventer en fortsatt god utvikling i konsernet i 2023. Konsernet forventer en økning i omsetningen i 2023. Dette med bakgrunn i ansettelse, samt fortsatt høyt prisnivå på sjømat.

Konsernet Midtco Invest AS opererer både nasjonalt og internasjonalt. Omsetningen i konsernet gikk i 2022 opp med 386 mill. til 1174 mill.

Markedsrisiko:

Konsernet er eksponert for eventuelle sviktende tilgang til råstoff. Dette spesielt gjennom at selskaper tar over hele verdikjeden. Mindre råstoff vil da kunne bli tilgjengelig i markedet. Styret vurderer at dette ikke vil være et stort problem i 2023, men kan bli en utfordring på lengre sikt. Selskapet selger varer til store deler av verden og er eksponert mot politiske vedtak som begrenser tilgang til markeder og produkter.

Omsetningen i konsernet økte fra MNOK 788 i 2021 til MNOK 1174 i 2022. Resultatet var MNOK 19,9 i 2021 og MNOK 26,4 i 2022. Årsak til økningen i resultat kommer hovedsakelig som følge av det økte omsetningen. Resultat av finansposter er i 2022 svekket som følge av stigende rentenivå, verdifall på investeringer og tap knyttet til valuta.

Styret er fornøyd med den underliggende driften i 2022.



Totalkapitalen i konsernet var ved utgangen av 2022 MNOK 241,6 sammenlignet med MNOK 195,4 i 2021. Økning kan i stor grad tilskrives overskuddet i 2022. Videre har økt aktivitet i selskapet medført en økning i kundefordringer, leverandørgjeld og varelager. Konsernets egenkapital har økt fra 103,9 MNOK i 2021 til 124,4 MNOK i 2022. Denne utgjør nå 51,5,2 % av totalkapitalen.

Kortsiktig gjeld i konsernet er på MNOK 117,3 ved utgangen av 2022, og er under kontroll.

Investeringer i konsernet i 2022 er begrenset til et kapitalinnskudd i et tilknyttet selskap. Konsernets evne til egenfinansiering av investeringer vurderes som god. Konsernet vurderes ikke å ha behov for noen større investeringer det kommende året.

Kontantstrømmen i konsernet har vært positiv med 3,6 MNOK i 2022. Dette kommer i all hovedsak som følge av positiv kontantstrøm fra operasjonelle aktiviteter. Avvik mellom driftsresultat og kontantstrøm fra operasjonelle aktiviteter kommer som følge av lagerbygging, finans, endring kunder og leverandører mm.

Konsernets likviditet og soliditet blir av styret vurdert som tilfredsstillende.

Overkurs og annen egenkapital i Midtco Invest AS utgjør pr. 31. desember 2022 til sammen MNOK 85,5.

Konsernet har ikke hatt FoU-aktiviteter i 2022.

Det er ikke tegnet styreforsikring i Midtco Invest AS.

Årsresultat og disponeringer

Etter styrets oppfatning gir resultatregnskap og balanse, med noter fyllestgjørende informasjon om driften og stillingen i konsernet ved årsskiftet. Det er heller ikke inntrådt forhold etter regnskapsårets slutt som er av betydning ved bedømmelse av regnskapet utover det som er nevnt i forbindelse med pågående corona situasjon.

Styret foreslår at årsresultatet i selskapsregnskap og konsern fordeles slik:

	Morselskap	Konsern
Overført til annen egenkapital	TNOK 11 992	TNOK 16 053
Overført fra annen egenkapital	TNOK 0	TNOK 0
Avsatt tilleggsutbytte	TNOK 0	TNOK 0
Avsatt til minoriteter	-	TNOK 10 375
Årsresultat	TNOK 11 992	TNOK 26 428

Konsernet har en begrenset valutarisiko. Dette oppnås gjennom en aktiv sikring av gjennomførte salg i valuta, samt løpende avstemning av posisjoner.

Konsernet har per 31. desember 2022 en rentebærende gjeld til kredittinstitusjoner på MNOK 23,7. Rentebærende gjeld til kredittinstitusjoner er knyttet til kassakreditt i Norwegian Seafood Company AS, samt en kreditt i ALP Invest AS. Konsernet er direkte eksponert mot endringer i rentenivået.

Et fall i råvareprisene kan eksponere konsernet for et verdifall på varelageret. Konsernet sitter til enhver tid på et større varelager.

Konsernet har en mindre portefølje med børsnoterte verdipapir. Denne er eksponert mot verdifall.

Kreditt risiko er vurdert som moderat og under betryggende kontroll. Grupperingen har som policy at alt salg skal være kredittforsikret eller sikret av andre instrumenter. Mindre unntak kan forekomme.



Arbeid med utvikling av verdikjeden for sjømat helt ut til sluttkunde, herunder god interaksjon med sluttkunde, har alltid vært et viktig fokus for konsernet. Økt fokus på ulike typer bærekraft gjenspeiles også ved at klima og miljømessig bærekraft er blitt endel av konsumentenes valg. Dette gjør at konsernet vurderer det som en viktig del av sitt arbeid å bidra til miljømessig og bærekraftige løsninger knyttet til sin virksomhet.

Videre anser konsernet det som en viktig del av sin rolle å bidra til at konsernets leverandører også har fokus på miljømessige og bærekraftige løsninger i sin produksjon. Konsernet synliggjør dette gjennom å stille krav til sine leverandører hva gjelder bærekraft og miljø, herunder krav til mellom annet produksjon, transport og emballasje.

Transport

For konsernet vil transport utgjøre et særlig miljømessig fotavtrykk. Mye gods fraktes ved hjelp av transportløsninger som tradisjonelt sett ikke har vært ansett som miljømessig, herunder transport på bil. Konsernet jobber derfor for, og benytter hvor dette er mulig, miljøvennlige alternativer for transport av sine varer frem til sluttbruker. Konsernet ønsker å være en bidragsyter til at gods flyttes fra vei til sjø eller bane, og er bevisst rundt dette i forbindelse med sine valg av transportløsninger. Konsernet følger derfor nøye med på ulike transportprosjekter som kombinerer ulike transportmetoder.

Utnyttelse av råstoff

Konsernet har fokus på å forhindre matsvinn, herunder utnyttelse av hele råstoffet. En viktig del av denne satsingen er å holde seg løpende oppdatert på utnyttelse og bruk av biprodukter. Konsernet jobber derfor både mot sine kunder og leverandører for å få til økt satsing på biprodukter da særlig hode, ryggbein og avskjær fra fisken. Nye markeder viser stadig økt interesse for denne type produkter og konsernet ønsker å være en bidragsyter videre fremover. Konsernet ønsker derfor å utvikle sin satsing på utnyttelse av hele råstoffet.

Emballasje

Konsernet kjøper som regel ferdigpakkede varer fra sine leverandører og hvor da leverandørenes emballasje benyttes. Konsernet er likevel bevisst på at konsernets leverandører holder seg oppdatert på markedets krav hva gjelder miljøvennlig emballasje, herunder bruk av emballasje i fibermateriell som er 100 % resirkulerbar.

Konsernet har 9 ansatte. Styret mener arbeidsmiljøet i konsernet er tilfredsstillende. Det har ikke vært skader eller ulykker i 2022. Sykefravær var under 1 % i 2022.

Det er ingen ansatte i Midtco Invest AS.

Konsernet tilstreber likebehandling av ansatte og søkere på alle nivåer i selskapet, og å hindre diskriminering uansett kjønn, etnisk tilhørighet, avstamning, hudfarge eller annet. På samme måte skal avvøning gjenspeile stillingsinnhold og kvalifikasjoner, uavhengig av kjønn eller andre forhold.


Ved utgangen av 2022 var kvinneandelen i konsernet på 55 % av selskapets 9 ansatte totalt. Selskapets enestyret består i dag av en mann. Ved utvidelse av selskapets styret vil selskapet tilstrebe at styrets sammensetning skal bestå av like stor andel kvinner som menn.



Konsernets redegjørelse etter åpenhetsloven vil bli publisert på datterselskapet Norwegian Seafood Company AS sine nettsider innen 30.06.2023.

Ålesund, 21. mars 2023

Styret / Midtco Invest AS:



Leif Birger Midtgård
styrets leder



contabile

Til generalforsamlingen i Midtco Invest AS

Uavhengig revisors beretning

Konklusjon

Vi har revidert årsregnskapet for Midtco Invest AS som viser et overskudd i selskapsregnskapet på NOK 11 991 747 og et overskudd i konsernregnskapet på NOK 26 428 293. Årsregnskapet består av:

- selskapsregnskapet, som består av balanse per 31. desember 2022, resultatregnskap og kontantstrømpoppstilling for regnskapsåret avsluttet per denne datoen og noter til årsregnskapet, herunder et sammendrag av viktige regnskapsprinsipper, og
- konsernregnskapet, som består av balanse per 31. desember 2022, resultatregnskap og kontantstrømpoppstilling for regnskapsåret avsluttet per denne datoen og noter til årsregnskapet, herunder et sammendrag av viktige regnskapsprinsipper.

Etter vår mening

- oppfyller årsregnskapet gjeldende lovkrav,
- gir selskapsregnskapet et rettviseende bilde av selskapets finansielle stilling per 31. desember 2022 og av dets resultater og kontantstrømmer for regnskapsåret avsluttet per denne datoen i samsvar med regnskapslovens regler og god regnskapsskikk i Norge, og
- gir konsernregnskapet et rettviseende bilde av konsernets finansielle stilling per 31. desember 2022 og av dets resultater og kontantstrømmer for regnskapsåret avsluttet per denne datoen i samsvar med regnskapslovens regler og god regnskapsskikk i Norge.

Grunnlag for konklusjonen

Vi har gjennomført revisjonen i samsvar med International Standards on Auditing (ISA-ene). Våre oppgaver og plikter i henhold til disse standardene er beskrevet nedenfor under *Revisors oppgaver og plikter ved revisjonen av årsregnskapet*. Vi er uavhengige av selskapet og konsernet i samsvar med kravene i relevante lover og forskrifter i Norge og International Code of Ethics for Professional Accountants (inkludert internasjonale uavhengighetsstandarder) utstedt av International Ethics Standards Board for Accountants (IESBA-reglene), og vi har overholdt våre øvrige etiske forpliktelser i samsvar med disse kravene. Innhentet revisjonsbevis er etter vår vurdering tilstrekkelig og hensiktsmessig som grunnlag for vår konklusjon.

Øvrig informasjon

Styret og daglig leder (ledelsen) er ansvarlige for informasjonen i årsberetningen. Øvrig informasjon omfatter informasjon i årsrapporten bortsett fra årsregnskapet og den tilhørende revisjonsberetningen. Vår konklusjon om årsregnskapet ovenfor dekker ikke informasjonen i årsberetningen.

I forbindelse med revisjonen av årsregnskapet er det vår oppgave å lese årsberetningen. Formålet er å vurdere hvorvidt det foreligger vesentlig inkonsistens mellom årsberetningen og årsregnskapet og den kunnskap vi har opparbeidet oss under revisjonen av årsregnskapet, eller hvorvidt informasjon i årsberetningen ellers fremstår som vesentlig feil. Vi har plikt til å rapportere dersom årsberetningen fremstår som vesentlig feil. Vi har ingenting å rapportere i så henseende.



contabile

Basert på kunnskapen vi har opparbeidet oss i revisjonen, mener vi at årsberetningen

- er konsistent med årsregnskapet og
- inneholder de opplysninger som skal gis i henhold til gjeldende lovkrav.

Ledelsens ansvar for årsregnskapet

Ledelsen er ansvarlig for å utarbeide årsregnskapet og for at det gir et rettviseende bilde i samsvar med regnskapslovens regler og god regnskapsskikk i Norge. Ledelsen er også ansvarlig for slik intern kontroll som den finner nødvendig for å kunne utarbeide et årsregnskap som ikke inneholder vesentlig feilinformasjon, verken som følge av misligheter eller utilsiktede feil.

Ved utarbeidelsen av årsregnskapet er ledelsen ansvarlig for å ta standpunkt til selskapets og konsernets evne til fortsatt drift, og opplyse om forhold av betydning for fortsatt drift. Forutsetningen om fortsatt drift skal legges til grunn for årsregnskapet så lenge det ikke er sannsynlig at virksomheten vil bli avviklet.

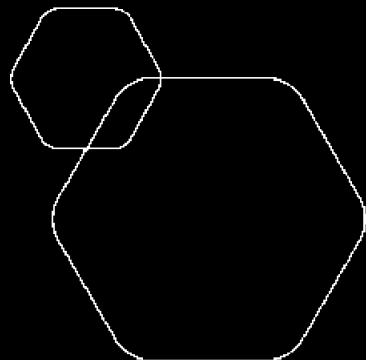
Revisors oppgaver og plikter ved revisjonen av årsregnskapet

Vårt mål er å oppnå betryggende sikkerhet for at årsregnskapet som helhet ikke inneholder vesentlig feilinformasjon, verken som følge av misligheter eller utilsiktede feil, og å avgi en revisjonsberetning som inneholder vår konklusjon. Betryggende sikkerhet er en høy grad av sikkerhet, men ingen garanti for at en revisjon utført i samsvar med ISA-ene, alltid vil avdekke vesentlig feilinformasjon. Feilinformasjon kan oppstå som følge av misligheter eller utilsiktede feil. Feilinformasjon er å anse som vesentlig dersom den enkeltvis eller samlet med rimelighet kan forventes å påvirke de økonomiske beslutningene som brukerne foretar på grunnlag av årsregnskapet.

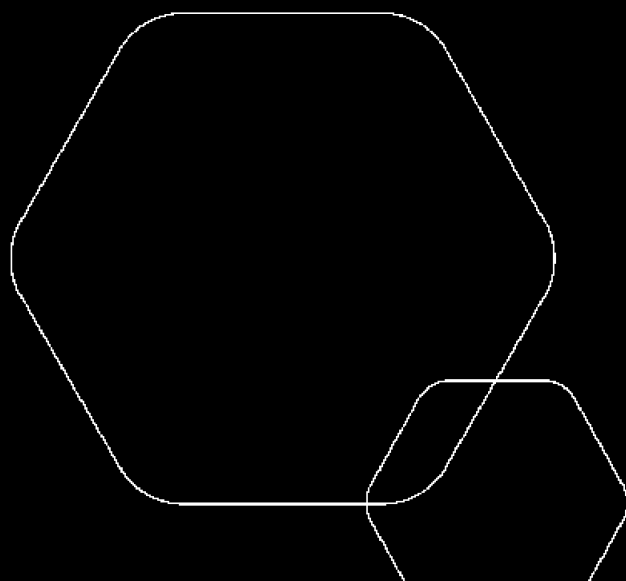
For videre beskrivelse av revisors oppgaver og plikter vises det til:
<https://revisorforeningen.no/revisjonsberetninger>

Ålesund, 21. mars 2023
Contabile AS

Oddvar Sandnes
Statsautorisert revisor



Årsregnskap 2022
Midtco Invest AS



Org.nr.: 985 761 795



Resultatregnskap Midtco Invest AS

Driftsinntekter og driftskostnader	Note	2022	2021
Leieinntekter	1	441 804	440 504
Sum driftsinntekter		441 804	440 504
Avskrivning på driftsmidler	6	33 569	33 569
Annen driftskostnad		314 767	244 104
Sum driftskostnader		348 336	277 673
Driftsresultat		93 468	162 832
Finansinntekter og finanskostnader			
Inntekt på investering i datterselskap		10 650 000	0
Renteinntekt fra foretak i samme konsern		318 124	350 149
Renteinntekter		5 683	3 455
Annen finansinntekt	8	3 334 459	454 157
Rentekostnader		75 024	0
Annen finanskostnad	8	2 225 328	0
Resultat av finansposter		12 007 914	807 761
Resultat før skattekostnad		12 101 382	970 593
Skattekostnad på resultat	9	109 635	116 614
Resultat		11 991 747	853 979
Årsresultat		11 991 747	853 979
Overføringer			
Avsatt til utbytte		0	6 000 000
Avsatt til annen egenkapital		11 991 747	0
Overført fra annen egenkapital		0	5 146 021
Sum overføringer		11 991 747	853 979



Balanse Midtco Invest AS

Eiendeler	Note	2022	2021
Anleggsmidler			
Immaterielle eiendeler			
Utsatt skattefordel	9	51 079	43 694
Sum immaterielle eiendeler		51 079	43 694
Varige driftsmidler			
Tomter, bygninger o.a. fast eiendom	6	7 540 056	7 573 625
Sum varige driftsmidler		7 540 056	7 573 625
Finansielle driftsmidler			
Investering i datterselskaper	10	2 146 632	4 371 960
Lån til foretak i samme konsern	13	0	4 230 067
Investering i aksjer og andeler	11	1 607 457	1 607 457
Sum finansielle anleggsmidler		3 754 089	10 209 485
Sum anleggsmidler		11 345 224	17 826 804
Omløpsmidler			
Fordringer			
Bankinnskudd, kontanter o.l.		16 117 369	3 648 756
Sum omløpsmidler		16 117 369	3 648 756
Sum eiendeler		27 462 594	21 475 560



Balanse Midtco Invest AS

Egenkapital og gjeld	Note	2022	2021
Innskutt egenkapital			
Aksjekapital	17	100 000	100 000
Overkurs		2 408 700	2 408 700
Sum innskutt egenkapital		2 508 700	2 508 700
Opptjent egenkapital			
Annen egenkapital		24 832 508	12 840 761
Sum opptjent egenkapital		24 832 508	12 840 761
Sum egenkapital	18	27 341 208	15 349 461
Gjeld			
Annen langsiktig gjeld			
Kortsiktig gjeld			
Leverandørgjeld		2 266	0
Betalbar skatt	13	117 020	123 999
Annen kortsiktig gjeld	19	2 100	6 002 100
Sum kortsiktig gjeld		121 386	6 126 099
Sum gjeld		121 386	6 126 099
Sum egenkapital og gjeld		27 462 594	21 475 560

Ålesund, 21.03.2023
Styret i Midtco Invest AS

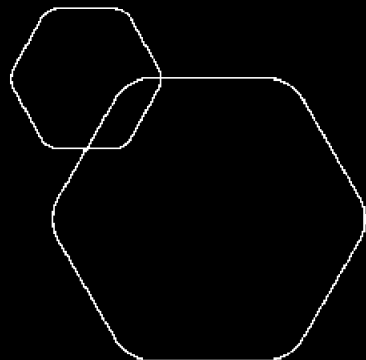
Leif Birger Midtgård
styreleder/daglig leder



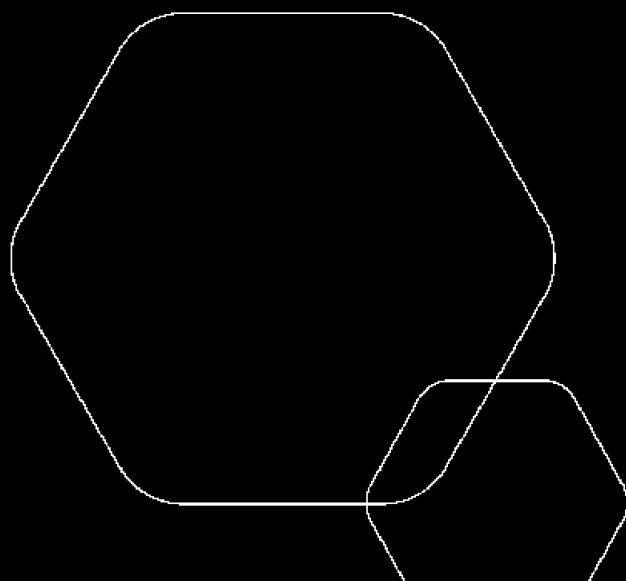
Indirekte kontantstrøm

Midtco Invest AS

	Note	2022	2021
Kontantstrømmer fra operasjonelle aktiviteter			
		12 101 382	970 593
-	Resultat før skattekostnad		
-	Periodens betalte skatt	-123 999	-113 553
+	Ordinære avskrivninger	33 569	33 569
+/-	Endring i leverandørgjeld	2 266	0
+/-	Poster klassifisert som invest.- eller finans.aktiviteter	2 225 328	0
+/-	Endring i andre tidsavgrensingsposter	-1 769 933	-350 149
=	Netto kontantstrøm fra operasjonelle aktiviteter	12 468 613	540 460
Kontantstrømmer fra investeringsaktiviteter			
-	Utbetalinger ved kjøp av varige driftsmidler	0	564 335
=	Netto kontantstrøm fra investeringsaktiviteter	0	-564 335
Kontantstrømmer fra finansieringsaktiviteter			
=	Netto endring i kontanter og kontantekvivalenter	12 468 613	-23 875
+	Beh. av kont. og kontantekvivalenter ved per. begynnelse	3 648 756	3 672 632
=	Beh. av kont. og kontantekvivalenter ved per. slutt	16 117 369	3 648 756



Konsernregnskap 2022
Midtco Invest AS



Org.nr.: 985 761 795



Resultat Midtco Invest AS

Driftsinntekter og driftskostnader	Note	2022	2021
Salgsinntekt	1	1 173 561 334	788 033 699
Annen driftsinntekt	1	25 800	24 500
Sum driftsinntekter		1 173 587 134	788 058 199
Varekostnad		1 104 043 963	729 849 908
Lønnskostnad	3	17 683 204	17 338 084
Avskrivning av driftsmidler og immaterielle eiendeler	6	167 869	179 280
Annen driftskostnad		10 971 223	16 088 872
Sum driftskostnader		1 132 866 259	763 456 143
Driftsresultat		40 720 875	24 602 056
Finansinntekter og finanskostnader			
Inntekt på investering i tilknyttet selskap	10	7 015	-49 377
Annen renteinntekt		95 259	96 729
Annen finansinntekt	8	3 582 637	1 674 106
Verdiøkning markedsbaserte omløpsmidler		0	875 980
Verdireduksjon markedsbaserte omløpsmidler		1 019 963	0
Annen rentekostnad		5 024 705	1 887 903
Annen finanskostnad	8	4 321 251	0
Resultat av finansposter		-6 681 008	709 535
Ordinært resultat før skattekostnad		34 039 866	25 311 590
Skattekostnad på ordinært resultat	9	7 611 573	5 383 904
Ordinært resultat		26 428 293	19 927 686
Årsresultat		26 428 293	19 927 686
Minoritetens andel		10 375 493	7 272 667



Balanse Midtco Invest AS

Eiendeler	Note	2022	2021
Anleggsmidler			
Immaterielle eiendeler			
Konsesjoner, patenter o.l.	5	100 731	211 260
Utsatt skattefordel	9	3 962 774	4 318 657
Sum immaterielle eiendeler		4 063 505	4 529 917
Varige driftsmidler			
Tomter, bygninger o.a. fast eiendom	6, 12	7 540 056	7 573 625
Driftsløsøre, inventar o.a. utstyr	6, 12	311 749	36 845
Sum varige driftsmidler		7 851 805	7 610 470
Finansielle anleggsmidler			
Investeringer i tilknyttet selskap	10	8 394 061	5 387 046
Investeringer i aksjer og andeler	11	1 940 797	1 940 797
Sum finansielle anleggsmidler		10 334 858	7 327 843
Sum anleggsmidler		22 250 168	19 468 230
Omløpsmidler			
Lager av varer og annen beholdning	12, 14	96 320 593	86 684 957
Fordringer			
Kundefordringer	12	85 415 142	50 973 477
Andre fordringer		11 828 944	13 237 469
Sum fordringer		97 244 086	64 210 946
Investeringer			
Markedsbaserte aksjer	15	2 174 125	5 000 405
Sum investeringer		2 174 125	5 000 405
Bankinnskudd, kontanter o.l.	16	23 609 152	20 031 229
Sum omløpsmidler		219 347 956	175 927 537
Sum eiendeler		241 598 124	195 395 767



Balanse Midtco Invest AS

Egenkapital og gjeld	Note	2022	2021
Innskutt egenkapital			
Aksjekapital	17	100 000	100 000
Overkurs		2 408 700	2 408 699
Sum innskutt egenkapital		2 508 700	2 508 699
Opptjent egenkapital			
Annen egenkapital		83 123 524	67 070 725
Minoritetenes andel av egenkapitalen		38 719 151	34 343 658
Sum opptjent egenkapital		121 842 675	101 414 383
Sum egenkapital	18	124 351 375	103 923 082
Gjeld			
Annen langsiktig gjeld			
Kortsiktig gjeld			
Gjeld til kredittinstitusjoner	12	23 717 880	31 966 074
Leverandørgjeld		62 807 909	25 040 644
Betalbar skatt	9	7 255 690	6 843 057
Skyldig offentlige avgifter		2 280 724	1 547 742
Annen kortsiktig gjeld	19	21 184 546	26 075 167
Sum kortsiktig gjeld		117 246 749	91 472 685
Sum gjeld		117 246 749	91 472 685
Sum egenkapital og gjeld		241 598 124	195 395 767

Ålesund, 21.03.2023
Styret i Midtco Invest AS

Leif Birger Midtgård
Styreformann / Daglig leder



Indirekte kontantstrømsanalyse

Midtco Invest AS

	Note	2022	2021
Kontantstrømmer fra operasjonelle aktiviteter			
		34 039 866	25 311 590
-	Resultat før skattekostnad		
-	Periodens betalte skatt	-6 843 057	-3 034 136
+	Ordinære avskrivninger	167 869	179 280
+/-	Endring i varelager	-9 635 636	-36 942 491
+/-	Endring i kundefordringer	-34 441 666	26 528 476
+/-	Endring i leverandørgjeld	37 767 265	-9 103 576
+/-	Poster klassifisert som invest.- eller finans.aktiviteter	3 016 814	-826 603
+/-	Endring i andre tidsavgrensingsposter	-2 749 114	8 733 891
=	Netto kontantstrøm fra operasjonelle aktiviteter	21 322 342	10 846 432
Kontantstrømmer fra investeringsaktiviteter			
-	Utbetalinger ved kjøp av varige driftsmidler	298 675	564 335
+	Innbetalinger ved salg av aksjer og andeler i andre foretak	55 585	0
-	Utbetalinger ved kjøp av aksjer og andeler i andre foretak	3 253 135	1 470 840
=	Netto kontantstrøm fra investeringsaktiviteter	-3 496 225	-2 035 175
Kontantstrømmer fra finansieringsaktiviteter			
+/-	Netto endring i kassekreditt	-8 248 194	6 834 875
-	Utbetalinger av utbytte	6 000 000	6 000 000
=	Netto kontantstrøm fra finansieringsaktiviteter	-14 248 194	834 875
=	Netto endring i kontanter og kontantekvivalenter	3 577 923	9 646 132
+	Beh. av kont. og kontantekvivalenter ved per. begynnelse	20 031 229	10 385 097
=	Beh. av kont. og kontantekvivalenter ved per. slutt	23 609 152	20 031 229