



ÅRSREGNSKAPET FOR REGNSKAPSÅRET 2020 - GENERELL INFORMASJON

Enheten

Organisasjonsnummer: 999 214 827
Organisasjonsform: Aksjeselskap
Foretaksnavn: AKSJENBOYS AS
Forretningsadresse: Leil 402
Mauritz Kartevolds veg 13
4344 BRYNE

Regnskapsår

Årsregnskapets periode: 01.01.2020 - 31.12.2020

Konsern

Morselskap i konsern: Nei

Regnskapsregler

Regler for små foretak benyttet: Ja
Benyttet ved utarbeidelsen av årsregnskapet til selskapet: Regnskapslovens alminnelige regler

Årsregnskapet fastsatt av kompetent organ

Bekreftet av representant for selskapet: Frode Orstad
Dato for fastsettelse av årsregnskapet: 22.06.2021

Grunnlag for avgivelse

År 2020: Årsregnskapet er elektronisk innlevert
År 2019: Tall er hentet fra elektronisk innlevert årsregnskap fra 2020

Det er ikke krav til at årsregnskapet m.v. som sendes til Regnskapsregisteret er undertegnet. Kontrollen på at dette er utført ligger hos revisor/enhetens øverste organ. Sikkerheten ivaretas ved at innsender har rolle/rettighet for innsending av årsregnskapet via Altinn, og ved at det bekreftes at årsregnskapet er fastsatt av kompetent organ.

Brønnøysundregistrene, 05.07.2022



Resultatregnskap

Beløp i: NOK	Note	2020	2019
RESULTATREGNSKAP			
Kostnader			
Annen driftskostnad		10 441	919
Sum kostnader		10 441	919
Driftsresultat		-10 441	-919
Finansinntekter og finanskostnader			
Annen renteinntekt		1	2
Utbytte markedsbaserte aksjer		10 864	9 514
Gevinst / tap markedsbaserte aksjer		23 210	44 691
Verdiendring markedsbaserte aksjer		15 350	7 730
Sum finansinntekter		49 425	61 936
Annen rentekostnad		473	2 835
Sum finanskostnader		473	2 835
Netto finans		48 952	59 102
Ordinært resultat før skattekostnad		38 511	58 183
Skattekostnad på ordinært resultat	6	-2 329	-763
Ordinært resultat etter skattekostnad		40 840	58 946
Årsresultat		40 840	58 946
Årsresultat etter minoritetsinteresser		40 840	58 946
Totalresultat		40 840	58 946
Overføringer og disponeringer			
Udekket tap	3		
Avsatt til annen egenkapital	3	40 840	58 946
Overført fra annen egenkapital	3		
Sum overføringer og disponeringer		40 840	58 946



Balanse

Beløp i: NOK	Note	2020	2019
BALANSE - EIENDELER			
Anleggsmidler			
Immaterielle eiendeler			
Utsatt skattefordel		5 761	3 432
Sum immaterielle eiendeler		5 761	3 432
Sum anleggsmidler		5 761	3 432
Omløpsmidler			
Varer			
Fordringer			
Andre kortsiktige fordringer			500
Sum fordringer			500
Investeringer			
Markedsbaserte aksjer	5	290 373	241 295
Sum investeringer		290 373	241 295
Bankinnskudd, kontanter og lignende			
Bankinnskudd, kontanter o.l.		88 538	56 132
Sum bankinnskudd, kontanter og lignende		88 538	56 132
Sum omløpsmidler		378 911	297 927
SUM EIENDELER		384 672	301 359
BALANSE - EGENKAPITAL OG GJELD			
Egenkapital			
Innskutt egenkapital			
Aksjekapital	3, 4	35 000	35 000
Sum innskutt egenkapital		35 000	35 000
Opptjent egenkapital			



Balanse

Beløp i: NOK	Note	2020	2019
Annen egenkapital	3	91 332	50 492
Udekket tap	3		
Sum opptjent egenkapital		91 332	50 492
Sum egenkapital		126 332	85 492
Sum langsiktig gjeld		0	0
Kortsiktig gjeld			
Betalbar skatt	6		
Gjeld til aksjonærer		258 341	215 867
Sum kortsiktig gjeld		258 341	215 867
Sum gjeld		258 341	215 867
SUM EGENKAPITAL OG GJELD		384 672	301 359



Brønnøysundregistrene

ÅRSREGNSKAP FOR REGNSKAPSÅRET 2020 - GENERELL INFORMASJON

Journalnummer: 2021 479523

Enheten

Organisasjonsnummer: 999 214 827
Organisasjonsform: Aksjeselskap
Foretaksnavn: AKSJENBOYS AS
Forretningsadresse: Leil 402
Mauritz Kartevolds veg 13
4344 BRYNE

Regnskapsår

Årsregnskapets periode: 01.01.2020 - 31.12.2020

Konsern

Morselskap i konsern: Nei

Regnskapsregler

Regler for små foretak benyttet: Ja
Benyttet ved utarbeidelsen av
årsregnskapet til selskapet: Regnskapslovens alminnelige regler

Årsregnskapet fastsatt av kompetent organ

Bekreftet av representant for selskapet: Frode Orstad
Dato for fastsettelse av årsregnskapet: 22.06.2021

Revisjon

Selskapet har besluttet at årsregnskapet
ikke skal revideres: Ja

Grunnlag for avgivelse

År 2020: Årsregnskap er elektronisk innlevert.
År 2019: Tall er hentet fra elektronisk innlevert årsregnskap fra 2020.

Det er ikke krav til at årsregnskapet m.v. som sendes til Regnskapsregisteret er undertegnet. Kontrollen på at dette er utført ligger hos revisor/enhetens øverste organ. Sikkerheten ivaretas ved at innsender har rolle/rettighet for innsending av årsregnskapet via Altinn, og ved at det bekreftes at årsregnskapet er fastsatt av kompetent organ.

Brønnøysundregistrene, 26.06.2021



Organisasjonsnr: 999 214 827
AKSJENBOYS AS

RESULTATREGNSKAP

Beløp i: NOK	Note	2020	2019
RESULTATREGNSKAP			
Kostnader			
Annen driftskostnad		10 441	919
Sum kostnader		10 441	919
Driftsresultat		-10 441	-919
Finansinntekter og finanskostnader			
Annen renteinntekt		1	2
Utbytte markedsbaserte aksjer		10 864	9 514
Gevinst / tap markedsbaserte aksjer		23 210	44 691
Verdiendring markedsbaserte aksjer		15 350	7 730
Sum finansinntekter		49 425	61 936
Annen rentekostnad		473	2 835
Sum finanskostnader		473	2 835
Netto finans		48 952	59 102
Ordinært resultat før skattekostnad		38 511	58 183
Skattekostnad på ordinært resultat	6	-2 329	-763
Ordinært resultat etter skattekostnad		40 840	58 946
Årsresultat		40 840	58 946
Årsresultat etter minoritetsinteresser		40 840	58 946
Totalresultat		40 840	58 946
Overføringer og disponeringer			
Udekket tap	3		
Avsatt til annen egenkapital	3	40 840	58 946
Overført fra annen egenkapital	3		
Sum overføringer og disponeringer		40 840	58 946



Organisasjonsnr: 999 214 827
AKSJENBOYS AS

BALANSE

Beløp i: NOK	Note	2020	2019
BALANSE - EIENDELER			
Anleggsmidler			
Immaterielle eiendeler			
Utsatt skattefordel		5 761	3 432
Sum immaterielle eiendeler		5 761	3 432
Sum anleggsmidler		5 761	3 432
Omløpsmidler			
Varer			
Fordringer			
Andre kortsiktige fordringer			500
Sum fordringer			500
Investeringer			
Markedsbaserte aksjer	5	290 373	241 295
Sum investeringer		290 373	241 295
Bankinnskudd, kontanter og lignende			
Bankinnskudd, kontanter o. l.		88 538	56 132
Sum bankinnskudd, kontanter og lignende		88 538	56 132
Sum omløpsmidler		378 911	297 927
SUM EIENDELER		384 672	301 359
BALANSE - EGENKAPITAL OG GJELD			
Egenkapital			
Innskutt egenkapital			
Aksjekapital	3, 4	35 000	35 000
Sum innskutt egenkapital		35 000	35 000
Opptjent egenkapital			
Annen egenkapital	3	91 332	50 492
Udekket tap	3		
Sum opptjent egenkapital		91 332	50 492
Sum egenkapital		126 332	85 492
Sum langsiktig gjeld		0	0



Kortsiktig gjeld			
Betalbar skatt	6		
Gjeld til aksjonærer		258 341	215 867
Sum kortsiktig gjeld		258 341	215 867
Sum gjeld		258 341	215 867
SUM EGENKAPITAL OG GJELD		384 672	301 359



Organisasjonsnr: 999 214 827
AKSJENBOYS AS

NOTEOPPLYSNINGER - SELSKAP - alle poster oppgitt i hele tall

Note
4

Antall aksjer og aksjeeiere

<u>Aksjeklasse</u>	<u>Ant. aksjer</u>	<u>Pålydende</u>	<u>Bokført verdi</u>
Ordinære aksjer	7.00	5000.00	35000.00

<u>Aksjeeiere - fritekst</u>	<u>Antall</u>	<u>Eierandel</u>	<u>Aksjeklasse</u>
Anders Stensland	1.00	14.29%	Ordinære aksjer
Espen Pettersen	1.00	14.29%	Ordinære aksjer
Frode Orstad	1.00	14.29%	Ordinære aksjer
Gunnar Stangeland	1.00	14.29%	Ordinære aksjer
Hugo Drangsholt Daatland	1.00	14.29%	Ordinære aksjer
Nils Håkon Fosse	1.00	14.29%	Ordinære aksjer
Thomas Frøiland	1.00	14.29%	Ordinære aksjer

<u>Sum</u>	<u>Sum antall</u>	<u>Sum eierandel</u>
	7.00	100.00%

Note
2

Ytelser til ledende personer
Er det gitt ytelser til ledende person: Nei

Ytelser til daglig leder

<u>Ytelser</u>	<u>Lønn</u>	<u>Pensj.forpl.</u>	<u>Andre godtgj.</u>
----------------	-------------	---------------------	----------------------

Note
2

Ytelser til andre ledende personer

Note
2

Antall årsverk i regnskapsåret

Virksomheten har hatt følgende antall årsverk:



0.00

Note

2

Lån og sikkerhetsstillelse til ledende personer og aksjeeiere

Er det gitt lån eller sikkerhetsstillelse til ledende personer: Nei



Årsregnskap

2020

Aksjenboys AS

Org.nr.: 999 214 827



Resultatregnskap Aksjenboys AS

Driftsinntekter og driftskostnader	Note	2020	2019
Annen driftskostnad		10 441	919
Sum driftskostnader		10 441	919
Driftsresultat		-10 441	-919
Finansinntekter og finanskostnader			
Annen renteinntekt		1	2
Utbytte markedsbaserte aksjer		10 864	9 514
Gevinst / tap markedsbaserte aksjer		23 210	44 691
Verdiendring markedsbaserte aksjer		15 350	7 730
Annen rentekostnad		473	2 835
Resultat av finansposter		48 952	59 102
Ordinært resultat før skattekostnad		38 511	58 183
Skattekostnad på ordinært resultat	6	-2 329	-763
Ordinært resultat		40 840	58 946
Årsresultat		40 840	58 946
Overføringer			
Avsatt til annen egenkapital	3	40 840	58 946
Sum overføringer		40 840	58 946



Balanse Aksjenboys AS

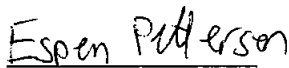
Eiendeler	Note	2020	2019
Anleggsmidler			
Immaterielle eiendeler			
Utsatt skattefordel		5 761	3 432
Sum immaterielle eiendeler		5 761	3 432
Sum anleggsmidler		5 761	3 432
Omløpsmidler			
Andre kortsiktige fordringer		0	500
Sum fordringer		0	500
Investeringer			
Markedsbaserte aksjer	5	290 373	241 295
Sum investeringer		290 373	241 295
Bankinnskudd, kontanter o.l.		88 538	56 132
Sum omløpsmidler		378 911	297 927
Sum eiendeler		384 672	301 359




Balanse
Aksjenboys AS

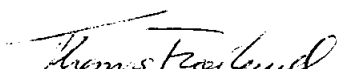
Egenkapital og gjeld	Note	2020	2019
Innskutt egenkapital			
Aksjekapital	3, 4	35 000	35 000
Sum innskutt egenkapital		35 000	35 000
Opptjent egenkapital			
Annen egenkapital	3	91 332	50 492
Sum opptjent egenkapital		91 332	50 492
Sum egenkapital		126 332	85 492
Gjeld			
Kortsiktig gjeld			
Gjeld til aksjonærer		258 341	215 867
Sum kortsiktig gjeld		258 341	215 867
Sum gjeld		258 341	215 867
Sum egenkapital og gjeld		384 672	301 359

Bryne, 22.06.2021
Styret i Aksjenboys AS

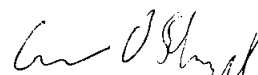

Espen Pettersen
Styreleder



Anders Stensland
Styremedlem


Nils Håkon Fosse
Styremedlem


Thomas Frøiland
Styremedlem


Hugo Drangsholt Daatland
Styremedlem


Gunnar Stangeland
Styremedlem


Frode Orstad
Styremedlem



Noter til regnskapet for 2020 Aksjenboys AS

Note 1 Regnskapsprinsipper

Årsregnskapet er satt opp i samsvar med regnskapsloven. Det er utarbeidet etter norske regnskapsstandarder.

Driftsinntekter og kostnader

Inntektsføring skjer etter opptjeningsprinsippet som normalt vil være leveringstidspunktet for varer og tjenester. Kostnader medtas etter sammenstillingsprinsippet, dvs. at kostnader medtas i samme periode som tilhørende inntekter inntektsføres.

Hovedregel for vurdering og klassifisering av eiendeler og gjeld

Eiendeler bestemt til varig eie eller bruk er klassifisert som anleggsmidler. Andre eiendeler er klassifisert som omløpsmidler. Fordringer som skal tilbakebetales innen et år er uansett klassifisert som omløpsmidler. Ved klassifisering av kortsiktig og langsiktig gjeld er analoge kriterier lagt til grunn.

Anleggsmidler vurderes til anskaffelseskost, men nedskrives til virkelig verdi når verdifallet forventes ikke å være forbigående. Anleggsmidler med begrenset økonomisk levetid avskrives planmessig. Langsiktig gjeld balanseføres til nominelt mottatt beløp på etableringstidspunktet.

Omløpsmidler vurderes til laveste av anskaffelseskost og virkelig verdi. Kortsiktig gjeld balanseføres til nominelt mottatt beløp på etableringstidspunktet.

Enkelte poster er vurdert etter andre regler. Postene det gjelder vil være blant de postene som omhandles nedenfor.

Valuta

Pengeposter i utenlandsk valuta omregnes til balansedagens kurs. Fordringer og gjeld som er sikret med valutaterminkontrakter er vurdert til terminkurs, med unntak av renteelementet som blir periodisert og klassifisert som renteinntekt/-kostnad.

Aksjer i andre selskaper (omløpsaksjer)

Aksjer som inngår i en handelsportefølje vurderes til virkelig verdi på balansedagen. Prinsippet erstatter laveste verdis prinsipp som tidligere ble benyttet. Andre omløpsaksjer vurderes til det laveste av gjennomsnittlig anskaffelseskost og virkelig verdi på balansedagen.

Fordringer

Kundefordringer og andre fordringer oppføres til pålydende etter fradrag for avsetning til forventet tap. Avsetning til tap gjøres på grunnlag av en individuell vurdering av de enkelte fordringene. I tillegg gjøres det for øvrige kundefordringer en uspesifisert avsetning for å dekke antatt tap.

Skatt

Skattekostnaden i resultatregnskapet omfatter både periodens betalbare skatt og endring i utsatt skatt. Utsatt skatt er beregnet med 22% på grunnlag av de midlertidige forskjeller som eksisterer mellom regnskapsmessige og skattemessige verdier, samt ligningsmessig underskudd til fremføring ved utgangen av regnskapsåret. Skatteøkende og skattereduserende midlertidige forskjeller som reverserer eller kan reversere i samme periode er utlignet og nettoført. Utsatt skatt på merverdier i forbindelse med oppkjøp av datterselskap blir ikke utlignet.



Noter til regnskapet for 2020 Aksjenboys AS

Note 2 Lønnskostnader, antall ansatte, godtgjørelser, lån til ansatte m.m.

Selskapet har ingen ansatte, og er dermed ikke forpliktet til å ha obligatorisk tjenestepensjon.

Selskapet har ikke revisor.

Det er ikke utbetalt styrehonorar.

Note 3 Egenkapital

	Aksjekapital	Annen egenkapital	Sum egenkapital
Egenkapital 1.1.2020	35 000	50 492	85 492
Årets resultat	0	40 840	40 840
Egenkapital 31.12.2020	35 000	91 332	126 332

Note 4 Aksjonærer

Aksjekapitalen i Aksjenboys AS pr. 31.12 består av:

	Antall	Pålydende	Bokført
Ordinære aksjer	7	5 000,0	35 000
Sum	7		35 000

Eierstruktur

De største aksjonærene i % pr. 31.12 var:

	Ordinære	Eierandel	Stemmeandel
Anders Stensland	1	14,3	14,3
Espen Pettersen	1	14,3	14,3
Frode Orstad	1	14,3	14,3
Gunnar Stangeland	1	14,3	14,3
Hugo Drangsholt Daatland	1	14,3	14,3
Nils Håkon Fosse	1	14,3	14,3
Thomas Frøiland	1	14,3	14,3
Totalt antall aksjer	7	100,0	100,0

Aksjer og opsjoner eiet av medlemmer i styret og daglig leder:

Navn	Verv	Ordinære
Espen Pettersen	Styreleder	1
Anders Stensland	Styremedlem	1
Nils Håkon Fosse	Styremedlem	1
Thomas Frøiland	Styremedlem	1
Gunnar Stangeland	Styremedlem	1
Hugo Drangsholt Daatland	Styremedlem	1
Frode Orstad	Styremedlem	1
Totalt antall aksjer		7



Noter til regnskapet for 2020

Aksjenboys AS

Note 5 Markedsbaserte verdipapirer

	Anskaffelses kost	Markeds verdi	Balanseført verdi
Omløpsmidler	311 708	290 376	290 376

Note 6 Skatt

Årets skattekostnad	2020	2019
Resultatført skatt på ordinært resultat:		
Betalbar skatt	0	0
Endring i utsatt skattefordel	-2 329	-763
Skattekostnad ordinært resultat	-2 329	-763
Skattepliktig inntekt:		
Ordinært resultat før skatt	38 511	58 183
Permanente forskjeller	-49 098	-61 649
Skattepliktig inntekt	-10 587	-3 467
Betalbar skatt i balansen:		
Betalbar skatt på årets resultat	0	0
Sum betalbar skatt i balansen	0	0

Skatteeffekten av midlertidige forskjeller og underskudd til fremføring som har gitt opphav til utsatt skatt og utsatte skattefordeler, spesifisert på typer av midlertidige forskjeller

	2020	2019	Endring
Akkumulert fremførbart underskudd	-26 185	-15 598	10 587
Grunnlag for utsatt skattefordel	-26 185	-15 598	10 587
Utsatt skattefordel (22 %)	-5 761	-3 432	2 329