



## ÅRSREGNSKAPET FOR REGNSKAPSÅRET 2024 - GENERELL INFORMASJON

### Enheten

Organisasjonsnummer: 920 530 222  
Organisasjonsform: Aksjeselskap  
Foretaksnavn: SORTIMO AS  
Forretningsadresse: Trondheimsveien 62  
2019 SKEDSMOKORSET

### Regnskapsår

Årsregnskapets periode: 01.01.2024 - 31.12.2024

### Konsern

Morselskap i konsern: Nei

### Regnskapsregler

Regler for små foretak benyttet: Ja  
Benyttet ved utarbeidelsen av årsregnskapet til selskapet: Regnskapslovens alminnelige regler

### Årsregnskapet fastsatt av kompetent organ

Bekreftet av representant for selskapet: Hans Petter Urkedal  
Dato for fastsettelse av årsregnskapet: 08.04.2025

### Grunnlag for avgivelse

År 2024: Årsregnskapet er elektronisk innlevert  
År 2023: Tall er hentet fra elektronisk innlevert årsregnskap fra 2024

*Det er ikke krav til at årsregnskapet m.v. som sendes til Regnskapsregisteret er undertegnet. Kontrollen på at dette er utført ligger hos revisor/enhetens øverste organ. Sikkerheten ivaretas ved at innsender har rolle/rettighet for innsending av årsregnskapet via Altinn, og ved at det bekreftes at årsregnskapet er fastsatt av kompetent organ.*

Brønnøysundregistrene, 25.07.2025



### Resultatregnskap

Beløp i: NOK	Note	2024	2023
<b>RESULTATREGNSKAP</b>			
<b>Inntekter</b>			
Salgsinntekt		45 036 447	56 433 557
Annen driftsinntekt		208 604	
<b>Sum inntekter</b>		<b>45 245 051</b>	<b>56 433 557</b>
<b>Kostnader</b>			
Varekostnad		29 335 753	40 594 291
Lønnskostnad	1	12 865 531	12 523 241
Avskrivning av driftsmidler	2	57 418	194 531
Annen driftskostnad	1	7 145 070	6 538 212
<b>Sum kostnader</b>		<b>49 403 773</b>	<b>59 850 275</b>
<b>Driftsresultat</b>		<b>-4 158 722</b>	<b>-3 416 718</b>
<b>Finansinntekter og finanskostnader</b>			
Annen finansinntekt		250 986	34 150
<b>Sum finansinntekter</b>		<b>250 986</b>	<b>34 150</b>
Annen finanskostnad		794 117	604 022
<b>Sum finanskostnader</b>		<b>794 117</b>	<b>604 022</b>
<b>Netto finans</b>		<b>-543 131</b>	<b>-569 872</b>
<b>Resultat før skattekostnad</b>		<b>-4 701 853</b>	<b>-3 986 590</b>
Skattekostnad på resultat	3		
<b>Årsresultat</b>	4	<b>-4 701 853</b>	<b>-3 986 590</b>
<b>Årsresultat etter minoritetsinteresser</b>		<b>-4 701 853</b>	<b>-3 986 590</b>
<b>Totalresultat</b>		<b>-4 701 853</b>	<b>-3 986 590</b>
<b>Overføringer og disponeringer</b>			
Udekket tap		-4 701 853	-3 986 590
<b>Sum overføringer og disponeringer</b>		<b>-4 701 853</b>	<b>-3 986 590</b>



## Resultatregnskap

<b>Beløp i: NOK</b>	<b>Note</b>	<b>2024</b>	<b>2023</b>
---------------------	-------------	-------------	-------------

---



## Balanse

Beløp i: NOK	Note	2024	2023
<b>BALANSE - EIENDELER</b>			
<b>Anleggsmidler</b>			
<b>Immaterielle eiendeler</b>			
Utsatt skattefordel	3		
<b>Varige driftsmidler</b>			
Tomter, bygninger o.a. fast eiendom	2		
Maskiner og anlegg	2		
Driftsløsøre, inventar o.a. utstyr	2	25 768	109 582
<b>Sum varige driftsmidler</b>		<b>25 768</b>	<b>109 582</b>
<b>Sum anleggsmidler</b>		<b>25 768</b>	<b>109 582</b>
<b>Omløpsmidler</b>			
<b>Varer</b>			
Lager av varer og annen beholdning		3 003 036	5 398 315
<b>Sum varer</b>		<b>3 003 036</b>	<b>5 398 315</b>
<b>Fordringer</b>			
Kundefordringer		3 235 447	8 462 786
Andre kortsiktige fordringer		673 839	990 993
<b>Sum fordringer</b>		<b>3 909 286</b>	<b>9 453 779</b>
<b>Bankinnskudd, kontanter og lignende</b>			
Bankinnskudd, kontanter o.l.	5	6 304 521	4 497 900
<b>Sum bankinnskudd, kontanter og lignende</b>		<b>6 304 521</b>	<b>4 497 900</b>
<b>Sum omløpsmidler</b>		<b>13 216 842</b>	<b>19 349 993</b>
<b>SUM EIENDELER</b>		<b>13 242 610</b>	<b>19 459 575</b>

## BALANSE - EGENKAPITAL OG GJELD

### Egenkapital

#### Innskutt egenkapital



## Balanse

<b>Beløp i: NOK</b>	<b>Note</b>	<b>2024</b>	<b>2023</b>
Aksjekapital		200 000	200 000
<b>Sum innskutt egenkapital</b>		<b>200 000</b>	<b>200 000</b>
<b>Opptjent egenkapital</b>			
Annen egenkapital		780 176	-9 793 126
<b>Sum opptjent egenkapital</b>		<b>780 176</b>	<b>-9 793 126</b>
<b>Sum egenkapital</b>	4	<b>980 176</b>	<b>-9 593 126</b>
<b>Gjeld</b>			
<b>Langsiktig gjeld</b>			
Utsatt skatt	3		
<b>Annen langsiktig gjeld</b>			
<b>Sum langsiktig gjeld</b>		<b>0</b>	<b>0</b>
<b>Kortsiktig gjeld</b>			
Leverandørgjeld		516 276	1 516 871
Betalbar skatt	3		
Skyldig offentlige avgifter		2 033 722	3 000 838
Kortsiktig konserngjeld	6	7 893 102	22 358 655
Annen kortsiktig gjeld		1 819 334	2 176 338
<b>Sum kortsiktig gjeld</b>		<b>12 262 434</b>	<b>29 052 701</b>
<b>Sum gjeld</b>		<b>12 262 434</b>	<b>29 052 701</b>
<b>SUM EGENKAPITAL OG GJELD</b>		<b>13 242 610</b>	<b>19 459 575</b>



## Brønnøysundregistrene

### ÅRSREGNSKAP FOR REGNSKAPSÅRET 2024 - GENERELL INFORMASJON

Journalnummer: 2025 693987

#### Enheten

Organisasjonsnummer: 920 530 222  
Organisasjonsform: Aksjeselskap  
Foretaksnavn: SORTIMO AS  
Forretningsadresse: Trondheimsveien 62  
2019 SKEDSMOKORSET

#### Regnskapsår

Årsregnskapets periode: 01.01.2024 - 31.12.2024

#### Konsern

Morselskap i konsern: Nei

#### Regnskapsregler

Regler for små foretak benyttet: Ja  
Benyttet ved utarbeidelsen av  
årsregnskapet til selskapet: Regnskapslovens alminnelige regler

#### Årsregnskapet fastsatt av kompetent organ

Bekreftet av representant for selskapet: Hans Petter Urkedal  
Dato for fastsettelse av årsregnskapet: 08.04.2025

#### Grunnlag for avgivelse

År 2024: Årsregnskap er elektronisk innlevert.  
År 2023: Tall er hentet fra elektronisk innlevert årsregnskap fra 2024.

*Det er ikke krav til at årsregnskapet m.v. som sendes til Regnskapsregisteret er undertegnet. Kontrollen på at dette er utført ligger hos revisor/enhetens øverste organ. Sikkerheten ivaretas ved at innsender har rolle/rettighet for innsending av årsregnskapet via Altinn, og ved at det bekreftes at årsregnskapet er fastsatt av kompetent organ.*

Brønnøysundregistrene, 24.07.2025



Organisasjonsnr: 920 530 222  
SORTIMO AS

## RESULTATREGNSKAP

Beløp i: NOK	Note	2024	2023
<b>RESULTATREGNSKAP</b>			
<b>Inntekter</b>			
Salgsinntekt		45 036 447	56 433 557
Annen driftsinntekt		208 604	
<b>Sum inntekter</b>		<b>45 245 051</b>	<b>56 433 557</b>
<b>Kostnader</b>			
Varekostnad		29 335 753	40 594 291
Lønnskostnad	1	12 865 531	12 523 241
Avskrivning av driftsmidler	2	57 418	194 531
Annen driftskostnad	1	7 145 070	6 538 212
<b>Sum kostnader</b>		<b>49 403 773</b>	<b>59 850 275</b>
<b>Driftsresultat</b>		<b>-4 158 722</b>	<b>-3 416 718</b>
<b>Finansinntekter og finanskostnader</b>			
Annen finansinntekt		250 986	34 150
<b>Sum finansinntekter</b>		<b>250 986</b>	<b>34 150</b>
Annen finanskostnad		794 117	604 022
<b>Sum finanskostnader</b>		<b>794 117</b>	<b>604 022</b>
<b>Netto finans</b>		<b>-543 131</b>	<b>-569 872</b>
<b>Resultat før skattekostnad</b>		<b>-4 701 853</b>	<b>-3 986 590</b>
Skattekostnad på resultat	3		
<b>Årsresultat</b>	4	<b>-4 701 853</b>	<b>-3 986 590</b>
<b>Årsresultat etter minoritetsinteresser</b>		<b>-4 701 853</b>	<b>-3 986 590</b>
<b>Totalresultat</b>		<b>-4 701 853</b>	<b>-3 986 590</b>
<b>Overføringer og disponeringer</b>			
Udekket tap		-4 701 853	-3 986 590
<b>Sum overføringer og disponeringer</b>		<b>-4 701 853</b>	<b>-3 986 590</b>



Organisasjonsnr: 920 530 222  
SORTIMO AS

## BALANSE

Beløp i: NOK	Note	2024	2023
--------------	------	------	------

### BALANSE - EIENDELER

#### Anleggsmidler

##### Immaterielle eiendeler

Utsatt skattefordel	3		
---------------------	---	--	--

##### Varige driftsmidler

Tomter, bygninger o.a.			
------------------------	--	--	--

fast eiendom	2		
--------------	---	--	--

Maskiner og anlegg	2		
--------------------	---	--	--

Driftsløsøre, inventar o.			
---------------------------	--	--	--

a. utstyr	2	25 768	109 582
-----------	---	--------	---------

<b>Sum varige driftsmidler</b>		<b>25 768</b>	<b>109 582</b>
--------------------------------	--	---------------	----------------

<b>Sum anleggsmidler</b>		<b>25 768</b>	<b>109 582</b>
--------------------------	--	---------------	----------------

#### Omløpsmidler

##### Varer

Lager av varer og annen			
-------------------------	--	--	--

beholdning		3 003 036	5 398 315
------------	--	-----------	-----------

<b>Sum varer</b>		<b>3 003 036</b>	<b>5 398 315</b>
------------------	--	------------------	------------------

##### Fordringer

Kundefordringer		3 235 447	8 462 786
-----------------	--	-----------	-----------

Andre kortsiktige			
-------------------	--	--	--

fordringer		673 839	990 993
------------	--	---------	---------

<b>Sum fordringer</b>		<b>3 909 286</b>	<b>9 453 779</b>
-----------------------	--	------------------	------------------

##### Bankinnskudd, kontanter og lignende

Bankinnskudd, kontanter o.			
----------------------------	--	--	--

l.	5	6 304 521	4 497 900
----	---	-----------	-----------

<b>Sum bankinnskudd,</b>			
--------------------------	--	--	--

<b>kontanter og lignende</b>		<b>6 304 521</b>	<b>4 497 900</b>
------------------------------	--	------------------	------------------

<b>Sum omløpsmidler</b>		<b>13 216 842</b>	<b>19 349 993</b>
-------------------------	--	-------------------	-------------------

<b>SUM EIENDELER</b>		<b>13 242 610</b>	<b>19 459 575</b>
----------------------	--	-------------------	-------------------

### BALANSE - EGENKAPITAL OG GJELD

#### Egenkapital

##### Innskutt egenkapital

Aksjekapital		200 000	200 000
--------------	--	---------	---------

<b>Sum innskutt egenkapital</b>		<b>200 000</b>	<b>200 000</b>
---------------------------------	--	----------------	----------------

##### Opptjent egenkapital

Annen egenkapital		780 176	-9 793 126
-------------------	--	---------	------------



<b>Sum opptjent egenkapital</b>		<b>780 176</b>	<b>-9 793 126</b>
<b>Sum egenkapital</b>	<b>4</b>	<b>980 176</b>	<b>-9 593 126</b>
<b>Gjeld</b>			
<b>Langsiktig gjeld</b>			
Utsatt skatt	3		
<b>Annen langsiktig gjeld</b>			
<b>Sum langsiktig gjeld</b>		<b>0</b>	<b>0</b>
<b>Kortsiktig gjeld</b>			
Leverandørgjeld		516 276	1 516 871
Betalbar skatt	3		
Skyldig offentlige avgifter		2 033 722	3 000 838
Kortsiktig konserngjeld	6	7 893 102	22 358 655
Annen kortsiktig gjeld		1 819 334	2 176 338
<b>Sum kortsiktig gjeld</b>		<b>12 262 434</b>	<b>29 052 701</b>
<b>Sum gjeld</b>		<b>12 262 434</b>	<b>29 052 701</b>
<b>SUM EGENKAPITAL OG GJELD</b>		<b>13 242 610</b>	<b>19 459 575</b>



Organisasjonsnr: 920 530 222  
SORTIMO AS

NOTEOPPLYSNINGER - SELSKAP - alle poster oppgitt i hele tall

## Note

Antall årsverk i regnskapsåret  
17.30

<u>Sum</u>	<u>Beløp</u>
<u>Balanseført verdi 31.12.</u>	<u>Varige driftsmidler Immaterielle eiend.</u>

## Konsernregnskap

Morselskapet sitt navn

Forretningskontor for morselskapet

## Begrunnelse for at datterselskap er utelatt fra konsolideringen

<u>Samlet beløp - tilknyttet selskap</u>	<u>Årets</u>	<u>Fjorårets</u>
--	--------------	------------------

<u>Samlet beløp - foretak i samme konsern</u>	<u>Årets</u>	<u>Fjorårets</u>
---	--------------	------------------

<u>Samlet beløp - foretak i samme konsern</u>	<u>Årets</u>	<u>Fjorårets</u>
---	--------------	------------------

<u>Samlet beløp - felles kontrollert virksomhet</u>	<u>Årets</u>	<u>Fjorårets</u>
---	--------------	------------------

<u>Pantstillelse</u>	<u>Beløp</u>
----------------------	--------------

<u>Beholdning av egne aksjer</u>	<u>Antall</u>	<u>Pålydende</u>	<u>Andel av aksjek.</u>
----------------------------------	---------------	------------------	-------------------------



# ÅRSREGNSKAP 2024

Sortimo AS

Organisasjonsnummer 920 530 222



---

Organisasjonsnr: 920 530 222



## Resultatregnskap

Sortimo AS

Driftsinntekter og driftskostnader	Note	2024	2023
Salgsinntekt		45 036 447	56 433 557
Annen driftsinntekt		208 604	0
<b>Sum driftsinntekter</b>		<b>45 245 051</b>	<b>56 433 557</b>
Varekostnad		29 335 753	40 594 291
Lønnskostnad	1	12 865 531	12 523 241
Avskrivning av driftsmidler	2	57 418	194 531
Annen driftskostnad	1	7 145 070	6 538 212
<b>Sum driftskostnader</b>		<b>49 403 773</b>	<b>59 850 275</b>
<b>Driftsresultat</b>		<b>-4 158 722</b>	<b>-3 416 718</b>
<b>Finansinntekter og finanskostnader</b>			
Annen finansinntekt		250 986	34 150
Annen finanskostnad		-794 117	-604 022
<b>Resultat av finansposter</b>		<b>-543 131</b>	<b>-569 872</b>
<b>Resultat før skattekostnad</b>		<b>-4 701 853</b>	<b>-3 986 590</b>
Skattekostnad på resultat	3	0	0
<b>Årsresultat</b>	4	<b>-4 701 853</b>	<b>-3 986 590</b>
<b>Overføringer</b>			
Overført til udekket tap		4 701 853	3 986 590
<b>Sum overføringer</b>		<b>-4 701 853</b>	<b>-3 986 590</b>



## Balanse

Sortimo AS

Eiendeler	Note	2024	2023
<b>Anleggsmidler</b>			
<i>Varige driftsmidler</i>			
Driftsløsøre, inventar o.a. utstyr	2	<u>25 768</u>	<u>109 582</u>
<b>Sum varige driftsmidler</b>		<u>25 768</u>	<u>109 582</u>
<b>Sum anleggsmidler</b>		<u>25 768</u>	<u>109 582</u>
<b>Omløpsmidler</b>			
<i>Varer</i>			
Lager av varer og annen beholdning		<u>3 003 036</u>	<u>5 398 315</u>
<b>Sum varer</b>		<u>3 003 036</u>	<u>5 398 315</u>
<i>Fordringer</i>			
Kundefordringer		<u>3 235 447</u>	<u>8 462 786</u>
Andre kortsiktige fordringer		<u>673 839</u>	<u>990 993</u>
<b>Sum fordringer</b>		<u>3 909 286</u>	<u>9 453 779</u>
<i>Bankinnskudd, kontanter o.l</i>			
Bankinnskudd, kontanter o.l.	5	<u>6 304 521</u>	<u>4 497 900</u>
<b>Sum bankinnskudd, kontanter o.l</b>		<u>6 304 521</u>	<u>4 497 900</u>
<b>Sum omløpsmidler</b>		<u>13 216 842</u>	<u>19 349 993</u>
<b>Sum eiendeler</b>		<u>13 242 610</u>	<u>19 459 575</u>




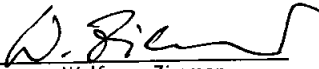
## Balanse


### Sortimo AS


Egenkapital og gjeld	Note	2024	2023
<b>Egenkapital</b>			
Aksjekapital		200 000	200 000
Sum innskutt egenkapital		<u>200 000</u>	<u>200 000</u>
<b>Opptjent egenkapital</b>			
Annen egenkapital		780 176	-9 793 126
Sum opptjent egenkapital		<u>780 176</u>	<u>-9 793 126</u>
<b>Sum egenkapital</b>	4	<u>980 176</u>	<u>-9 593 126</u>
<b>Gjeld</b>			
<b>Kortsiktig gjeld</b>			
Leverandørgjeld		516 276	1 516 871
Skyldig offentlige avgifter		2 033 722	3 000 838
Kortsiktig konserngjeld	6	7 893 102	22 358 655
Annen kortsiktig gjeld		1 819 334	2 176 338
Sum kortsiktig gjeld		<u>12 262 434</u>	<u>29 052 701</u>
<b>Sum gjeld</b>		<u>12 262 434</u>	<u>29 052 701</u>
<b>Sum egenkapital og gjeld</b>		<u>13 242 610</u>	<u>19 459 575</u>

Zusmarshausen/Oslo  
Styret i Sortimo AS

  
\_\_\_\_\_  
Dr. Peter Siegle  
styremedlem

  
\_\_\_\_\_  
Wolfgang Zimmer  
styreleder

  
\_\_\_\_\_  
Thomas Unger  
styremedlem

  
\_\_\_\_\_  
Kim Andre Gaarder  
daglig leder



## Noter til regnskapet 2024

### Regnskapsprinsipper

I forbindelse med Covid-pandemien ble bilproduksjonen betydelig redusert, hvilket hadde en direkte effekt på våre leveranser. Dette har tatt seg opp igjen og vi har fortsatt en ordresreserve relatert til dette. Egenkapitalen er negativ og vi får løpende bistand i form av finansiering fra morselskapet som sikrer finansiering og likviditet fremover. Årsregnskapet er derfor avlagt under forutsetning om fortsatt drift.

Årsregnskapet er satt opp i samsvar med regnskapsloven og god regnskapsskikk for små foretak.

### Salgsinntekter

Inntekter ved salg av varer og tjenester vurderes til virkelig verdi av vederlaget, netto etter fradrag for merverdiavgift, returer, rabatter og andre avslag.

Salg av varer inntektsføres når risiko og kontroll i all hovedsak er overført kjøperen. Med risiko menes eiendelens gevinst og tapspotensiale mens kontroll defineres som beslutnings og råderett. Erfaringstall anvendes for å estimere og regnskapsføre avsetninger for kvantumsrabatter og retur på salgstidspunktet.

Salg av tjenester inntektsføres etter hvert som de er levert.

### Klassifisering og vurdering av balanseposter

Eiendeler bestemt til varig eie eller bruk er klassifisert som anleggsmidler. Anleggsmidler er vurdert til anskaffelseskost. Omløpsmidler og kortsiktig gjeld omfatter normalt poster som forfaller til betaling innen ett år etter balansedagen, samt poster som knytter seg til varekretsløpet. Omløpsmidler vurderes til laveste verdi av anskaffelseskost og antatt virkelig verdi.

Fordringer klassifiseres som omløpsmidler hvis de skal tilbakebetales i løpet av ett år. For gjeld er analoge kriterier lagt til grunn. Første års avdrag på langsiktige fordringer og langsiktig gjeld klassifiseres likevel ikke som omløpsmiddel og kortsiktig gjeld.

Enkelte poster er vurdert etter andre regler. Postene det gjelder vil være blant de postene som omhandles nedenfor.

### Varige driftsmidler

Varige driftsmidler balanseføres og avskrives lineært til restverdi over driftsmidlenes forventede utnyttbare levetid. Ved endring i avskrivningsplan fordeles virkningen over gjenværende avskrivningstid ("knekkpunktmetoden"). Vedlikehold av driftsmidler kostnadsføres løpende. Påkostninger eller forbedringer tillegges driftsmidlets kostpris og avskrives i takt med driftsmidlet. Skillet mellom vedlikehold og påkostning/forbedring regnes i forhold til driftsmidlets stand ved kjøp av driftsmidlet. Utgifter til leie av driftsmidler kostnadsføres. Forskuddsbetalinger balanseføres som forskuddsbetalt kostnad, og fordeles over leieperioden.

### Varer

Lager av innkjøpte varer er vurdert til det laveste av anskaffelseskost etter FIFO-prinsippet, og netto salgsverdi. Egentilvirkede ferdigvarer og varer under tilvirkning vurderes til variabel tilvirkningskost.

### Fordringer

Kundefordringer og andre fordringer er oppført i balansen til pålydende etter fradrag for avsetning til forventet tap. Avsetning for tap gjøres på grunnlag av individuelle vurderinger av de enkelte fordringene. I tillegg gjøres det for øvrige kundefordringer en uspesifisert avsetning for å dekke antatt tap.

### Skatt

Skattekostnaden i resultatregnskapet omfatter både periodens betalbare skatt og endring i utsatt skatt. Utsatt skatt beregnes med 22 % på grunnlag av de midlertidige forskjeller som eksisterer mellom regnskapsmessige og skattemessige verdier, samt eventuelt ligningsmessig underskudd til fremføring ved utgangen av regnskapsåret. Skatteøkende og skattereduserende midlertidige forskjeller som reverserer eller kan reversere i samme periode er utlignet og nettoført. Netto utsatt skattefordel balanseføres ikke, i samsvar med unntaksreglene for små foretak.



## Noter til regnskapet 2024

### Valuta

Fordringer og gjeld i utenlandsk valuta vurderes etter kursen ved regnskapsårets slutt. Kursgevinster og kurstap knyttet til varesalg og varekjøp i utenlandsk valuta føres som salgsinntekter og varekostnad.

### Note 1 Lønnskostnader, antall ansatte, godtgjørelser, lån til ansatte mm

Lønnskostnader	2024	2023
Lønninger	10 693 868	10 237 417
Arbeidsgiveravgift	1 671 730	1 711 433
Andre ytelser	779 092	675 608
Andre personalkostnader	97 490	127 294
Refusjon sykepenger	-376 649	-228 511
<b>Sum</b>	<b>12 865 531</b>	<b>12 523 241</b>

Gjennomsnittlig antall årsverk sysselsatt i regnskapsåret 18,02 17,3

Det er ikke gitt lån/sikkerhetsstillelse til daglig leder, styrets leder eller andre nærstående parter.

### OTP

Selskapet er pliktig til å ha tjenestepensjonsordning etter lov om obligatorisk tjenestepensjon. Selskapets pensjonsordninger tilfredsstiller kravene i denne lov.

### Note 2 Varige driftsmidler

	Maskiner	Personbiler/ varebiler	Driftsløsøre, inventar o.a utstyr	Totalt
Anskaffelseskost 01.01	304 600	1 121 167	258 963	1 684 730
Tilgang	0	0	0	0
Avgang	0	0	0	0
<b>Anskaffelseskost 31.12</b>	<b>304 600</b>	<b>1 121 167</b>	<b>258 963</b>	<b>1 684 730</b>
Akk. av-/nedskrivninger 31.12	-304 600	-1 104 404	-249 958	-1 658 963
<b>Balanseført verdi 31.12</b>	<b>0</b>	<b>16 763</b>	<b>9 005</b>	<b>25 767</b>
Årets avskrivninger	0	-52 353	-5 065	-57 418
Økonomisk levetid	5 år	5 år	5 år	

### Note 3 Skatt

Årets skattekostnad	2024	2023
Resultatført skatt på ordinært resultat:		
Betalbar skatt	0	0
Endring i utsatt skattefordel	0	0
<b>Skattekostnad ordinært resultat</b>	<b>0</b>	<b>0</b>
Skattepliktig inntekt:		
Resultat før skatt	-4 701 853	-3 986 590
Permanente forskjeller	12 567	37 233
Endring i midlertidige forskjeller	-184 068	-28 810
<b>Skattepliktig inntekt</b>	<b>-4 873 354</b>	<b>-3 978 167</b>

Side 6

Sortimo AS



## Noter til regnskapet 2024

Betalbar skatt i balansen:		
Betalbar skatt på årets resultat	0	0
<b>Sum betalbar skatt i balansen</b>	<b>0</b>	<b>0</b>

Skatteeffekten av midlertidige forskjeller og underskudd til fremføring som har gitt opphav til utsatt skatt og utsatte skattefordeler, spesifisert på typer av midlertidige forskjeller

	2024	2023	Endring
Varige driftsmidler	-157 264	-349 207	-191 943
Varebeholdning	-274 700	-287 825	-13 125
Fordringer	-35 000	-30 000	5 000
Avsetninger mv	-220 000	-204 000	16 000
<b>Sum</b>	<b>-686 964</b>	<b>-871 032</b>	<b>-184 068</b>
Akkumulert fremførbart underskudd	-26 080 425	-21 207 070	4 873 354
Inngår ikke i beregningen av utsatt skatt	26 767 389	22 078 102	-4 689 286
<b>Utsatt skattefordel (22 %)</b>	<b>0</b>	<b>0</b>	<b>0</b>

I henhold til God regnskapsskikk for små foretak balanseføres ikke utsatt skattefordel.

### Note 4 Egenkapital

	Aksjekapital	Overkurs	Annen Innskutt egenkapital	Annen egenkapital	Sum egenkapital
Pr. 31.12.2023	200 000	0	0	-9 793 126	-9 593 126
Årets resultat				-4 701 853	-4 701 853
Kapitalinnskudd 22.02-24				10 589 695	10 589 695
Kapitalinnskudd 16.12.24				4 685 460	4 685 460
<b>Pr 31.12.2024</b>	<b>200 000</b>	<b>0</b>	<b>0</b>	<b>780 176</b>	<b>980 176</b>

### Note 5 Bankinnskudd

	2024	2023
Bundne skattetrekksmidler	435 762	404 493

### Note 6 Mellomværende med selskap i samme konsern

Selskapets balanseførte konserngjeld består av gjeld til:	2024	2023
Sortimo International GmbH (Tyskland)	-449 598	-14 915 151
Sortimo A/S (Danmark)	-7 443 504	-7 443 504
<b>Sum</b>	<b>-7 893 102</b>	<b>-22 358 655</b>

Gjeld i utenlandsk valuta er omregnet til valutakurs på balansedagen.

Sortimo AS

Side 7

**SORTIMO AS****RESULTATREGNSKAP - SPESIFIKASJON**

	2024	2023
<b>Salgsinntekt</b>		
500000 Sls rev. trdg. goods	(75 345 384,57)	102 052 765,62
500010 Ext. Serv. Revenues	(131 383,58)	(364 488,43)
500100 Rev. red. trd. goods	34 863 654,56	49 648 450,57
517100 Customer bonus	(517 032,84)	620 000,00
	<b>(41 130 146,43)</b>	<b>(52 148 803,48)</b>
<b>Annen driftsinntekt</b>		
390630 prov. profiti sharing	(215 735,00)	(107 428,00)
	<b>(215 735,00)</b>	<b>(107 428,00)</b>
<b>Varekostnad</b>		
430010 TSP-sett.cust.d.pyt	845,97	0,00
522000 Inv.chg. finished	8 443 689,23	8 971 751,36
530100 Revenue from capitalization of settled	0,00	(21 399,10)
574100 Pr.dif.rev.ext.mat.	(136 734,02)	(348 029,18)
574400 Rev.val.ext products	(23 805,13)	(36 828,77)
603000 Ers.betr.Ausst/Ma/WZ	31 319,17	81 343,44
604095 MM goods in no p/o	(541 199,37)	(1 746 216,36)
607010 Freight in	3 102 002,42	4 516 261,79
607015 Import duties	388 312,91	384 930,87
608000 MM cons.trdg.goods	7 411 255,04	9 794 909,11
608090 MM exp.inv.diff.trg	268 437,08	524 276,01
610000 MM ext.act.goods/srv	134 130,00	74 387,57
614000 Freight out	251 191,42	362 259,74
617100 Cost of disposal	107 847,07	126 693,73
694100 Pr.diff.exp.ext.pds	1 962 971,02	3 035 281,01
694120 Loss-pr.diff.own pds	453 263,88	1 130 355,24
694300 Loss - small diffs	17 033,92	126,46
694400 Loss-ext.prod.valun	223,60	6 542,60
694450 Loss-own prod.valun	1 922,20	3 254,93
694720 Loss from stock transfer	111,85	305,84
	<b>21 872 818,26</b>	<b>26 860 206,29</b>
<b>Lønnskostnad m.m.</b>		
500030 Oth. ext. revenues	6 686,00	(17 325,00)
500050 UE ext. CO DL Inl.	(3 731 795,70)	(4 252 324,51)
500110 Rev. red. ext. serv.	51 480,00	11 960,00
503000 Sls rev. trdg. goods	(13 436,00)	0,00
519000 Payment diff. domest	146,58	(62,09)
522055 Inv.chg.use quality	194 937,85	164 110,91
522090 MM exp.inv.diff.fin.	38 425,39	77 157,48
522095 MM inc.inv.diff.fin.	(15 031,66)	(23 434,08)
523000 Plant acty produc.	(7 724 369,84)	(9 069 980,25)
540000 Other operating inc.	(219 381,00)	(27 002,00)
540210 Rev. asset disposal	(235 000,00)	0,00
540290 Clrg asset disposals	235 000,00	0,00
542100 Priv. veh. ben. tax.	(407 687,00)	(261 270,00)
546000 Gain on sale of fixe	(208 604,25)	0,00
<b>SORTIMO AS</b>		<b>ORG. NR. 920 530 222</b>



## SORTIMO AS

### RESULTATREGNSKAP - SPESIFIKASJON

	2024	2023
<b>623020</b> AM tax employees	1 671 730,30	1 711 433,36
<b>625000</b> benefits in kind	489 263,00	281 320,00
<b>630000</b> Salaries	9 548 098,11	9 140 551,04
<b>630110</b> Holiday Allow. Exp.	1 145 770,28	1 096 866,08
<b>630120</b> Profit sharing staff	29 850,00	(16 660,00)
<b>635571</b> Mediebeskatning	(16 836,00)	(17 202,00)
<b>641014</b> Insurance health	103 110,82	101 426,96
<b>648000</b> Pension payments	581 391,00	587 993,00
<b>660210</b> Medical expenses	4 499,82	2 700,44
<b>686010</b> Entertainment Staff	53 056,77	61 113,87
<b>687100</b> Gifts < 35 EUR	34 212,78	28 949,20
<b>687110</b> Gifts > 35 EUR	5 720,49	34 530,19
	<b>1 621 237,74</b>	<b>(385 147,40)</b>
<b>Avskrivning på varige driftsmidler</b>		
<b>604005</b> Man.Pack.cons.	11 666,54	28 378,10
<b>652000</b> ADP - buildings	5 065,40	8 300,12
<b>653000</b> Depr.-machy/equipmnt	0,00	45 690,00
	<b>16 731,94</b>	<b>82 368,22</b>
<b>Nedskrivning av varige driftsmidler</b>		
<b>608005</b> Man.Cons.Trad.Goods	(1 500,00)	(72 800,00)
<b>608095</b> cons.trd.g. subcont.	401 939,24	338 072,69
<b>608100</b> Merchandise costs	1 010 425,18	2 626 844,46
<b>608110</b> IC Trad.Goods man.	14 284 712,48	20 845 969,45
<b>609010</b> MM scrap ext. prod.	443 428,01	294 954,07
<b>609020</b> MM scrap own prod.	708,34	864,18
	<b>16 139 713,25</b>	<b>24 033 904,85</b>
<b>Annen driftskostnad</b>		
<b>605010</b> Electricity costs	122 801,79	161 394,13
<b>610100</b> Foreign assembly	173 956,44	177 038,00
<b>610110</b> Man.Trad.Goods Inst.	371 495,50	48 954,76
<b>613010</b> Fahrzeugüberführung	56 313,20	23 726,50
<b>616000</b> Building maintenance	404,80	4 178,67
<b>616010</b> Oth. build. expenses	14 069,63	12 744,54
<b>616500</b> Mach & equip maint	0,00	4 585,82
<b>630122</b> Profit sharing staff	78 457,00	13 428,00
<b>635572</b> Sundhedsbeskat.DK/NO	(64 740,00)	(2 848,00)
<b>643000</b> opt. costs employees N	27 632,20	25 576,01
<b>654000</b> Depr.fixtures/fittgs	52 353,02	140 541,30
<b>654910</b> Low value assets	8 400,24	46 793,72
<b>660000</b> Other person. costs	2 000,00	6 850,11
<b>660010</b> Company events	39 971,22	92 949,24
<b>660020</b> Training	0,00	75 866,00
<b>660200</b> Arbetskläder o skydd	82 591,57	68 133,09
<b>660300</b> Recruitment	0,00	18 050,00
<b>670000</b> Oth. occupancy costs	684 312,54	666 028,96
<b>670010</b> Rental real estate	2 317 373,03	2 220 140,74
<b>SORTIMO AS</b>		<b>ORG. NR. 920 530 222</b>



## SORTIMO AS

### RESULTATREGNSKAP - SPESIFIKASJON

		2024	2023
670020	Cleaning	77 940,16	76 071,08
670310	Leasing office equip	185 972,16	173 206,33
670320	Vehicle leasing	505 208,08	290 523,98
670400	Time labor costs	67 550,00	266 592,37
670510	Attorneys' fees	88 825,00	0,00
670535	yr-end-closing exp.	276 131,64	93 892,53
670550	IT consulting	455 739,44	382 676,24
670560	Collection expenses	350,00	35,00
675000	Add. bank charges	172 518,39	43 611,19
680000	Office supplies	40 712,40	55 269,09
681000	Magazines/books	24 552,00	18 389,00
682100	Postal costs	686,40	372,00
682210	Telephone (calls)	55 571,75	48 008,46
682220	Internet/ RDT	60 784,39	68 220,20
685100	Travel Exp. Accom.	125 626,88	74 749,51
685200	Travel Exp. Trans.	52 532,45	62 764,98
685400	Travel Exp., Other	146 961,33	161 561,24
685410	Travel-bus.associate	9 241,40	7 014,27
686000	Entertainment costs	4 874,80	3 505,89
686300	Entertainment costs	6 846,30	2 702,90
687320	Advertising - printing costs	40 858,40	0,00
687350	Dom.fairs/exhibition	180 930,76	7 999,20
687360	Advertising ads	38 644,95	37 610,40
687390	Oth. marketing	100 808,28	35 824,70
688000	Vehicle costs	97 389,59	120 541,78
688010	Vehicle maintenance	137 060,87	175 466,66
690000	Insurance	78 826,35	50 676,50
690010	Car insurance	219 069,98	164 672,20
692000	Contributions	183 682,40	162 019,16
693000	And.so.betr.Aufw.	24 980,96	12 938,18
693110	Afw. Schadenersatz	582,20	0,00
693120	Costs of warranty	38 087,86	30 495,69
694700	Loss-stock transfer	463,34	142,39
695100	Loss on receivables	12 613,90	82 423,40
695400	Exchange rate diffs	114,61	741,38
695405	Man exp.real.cur.dif	339 416,73	1 138 951,25
695430	Loss-currency valun	1 995,93	(85 200,97)
70000	Machinery and equip.	304 600,00	304 600,00
70010	ADP-mach./equipment	(304 600,00)	(304 600,00)
759100	Other int./simil.exp	728,97	1 191,85
		<b>7 822 273,23</b>	<b>7 569 791,62</b>
<b>Annen finansinntekt</b>			
572100	MMGain ex.rate diffs	(903,25)	(5 093,16)
572130	Gain fm curr.valuatn	451 860,74	(451 661,56)
574450	Gain fm valn own pds	(1 059,92)	(8 021,90)
		<b>449 897,57</b>	<b>(464 776,62)</b>

SORTIMO AS

ORG. NR. 920 530 222



**SORTIMO AS**

**RESULTATREGNSKAP - SPESIFIKASJON**

	<b>2024</b>	<b>2023</b>
<b>Ekstraordinær inntekt</b>		
<b>84000</b> Fleet of cars	1 121 167,03	1 675 848,62
<b>84010</b> ADP - Fleet of cars	(1 104 404,40)	(1 580 337,22)
	<b>16 762,63</b>	<b>95 511,40</b>
<b>Overført til udekket tap</b>		
<b>8990</b> OVERFØRT TIL UDEKKET TAP	(4 701 852,94)	(3 986 589,78)
	<b>(4 701 852,94)</b>	<b>(3 986 589,78)</b>

SORTIMO AS

ORG. NR. 920 530 222



## SORTIMO AS

### BALANSE - SPESIFIKASJON PR 31. DESEMBER

	2024	2023
<b>Driftsløsøre, inventar o.l</b>		
<b>53100</b> Leasehold Improvem.	258 963,49	258 963,49
<b>53110</b> ADP - Leaseh. Impr.	-249 958,44	-244 893,04
	<b>9 005,05</b>	<b>14 070,45</b>
<b>VARER</b>		
<b>204299</b> Adj.GR/IR ext.proc.	0,00	-180 114,08
<b>204800</b> GR/IR not yet deliv.	0,00	191 739,07
<b>204850</b> GR/IR: Goods and services not yet invoic	0,00	-11 624,99
<b>220000</b> MM Fin. Goods (FERT)	60 521,25	76 670,36
<b>228999</b> StockCorr.trad. good	-274 700,00	-276 200,00
	<b>-214 178,75</b>	<b>-199 529,64</b>
<b>Kundefordringer</b>		
<b>240000</b> Receivables - domes.	3 270 447,32	8 484 062,94
<b>390710</b> Hens.Tab debitorer	-35 000,00	-30 000,00
<b>430000</b> Down payments recd	-4 229,83	0,00
	<b>3 231 217,49</b>	<b>8 454 062,94</b>
<b>Andre kortsiktige fordringer</b>		
<b>290000</b> Prepaid Expenses	674 843,26	992 894,36
<b>485192</b> Wages/salary clearg	-1 004,63	-1 901,81
	<b>673 838,63</b>	<b>990 992,55</b>
<b>BANKINNSKUDD OG KONTANTER</b>		
<b>281550</b> Danske Bank NO	5 872 022,15	4 151 424,49
<b>288000</b> Kontantkasse	2 705,00	2 705,00
	<b>5 874 727,15</b>	<b>4 154 129,49</b>
<b>Annen egenkapital</b>		
<b>300000</b> Equity	-200 000,00	-200 000,00
<b>350000</b> Unap.ret.earn.pr.yr	-780 175,69	9 793 126,08
	<b>-980 175,69</b>	<b>9 593 126,08</b>
<b>Øvrig langsiktig gjeld</b>		
<b>228000</b> MM Trading goods	2 747 739,31	4 683 655,90
	<b>2 747 739,31</b>	<b>4 683 655,90</b>
<b>Leverandørgjeld</b>		
<b>240100</b> Receivables - EU	0,00	8 723,18
<b>440000</b> Domestic payables	-516 276,14	-1 512 057,68
<b>485100</b> Payables to employees	0,00	-4 813,05
	<b>-516 276,14</b>	<b>-1 508 147,55</b>
<b>Skyldige offentlige avgifter</b>		
<b>482900</b> Paybs. to tax office	-1 158 900,22	-2 125 061,95
<b>483100</b> Income and church tx	-435 762,00	-404 493,00
<b>484000</b> Social insurance	-439 059,94	-471 282,93

SORTIMO AS

ORG. NR. 920 530 222



## SORTIMO AS

### BALANSE - SPESIFIKASJON PR 31. DESEMBER

	2024	2023
	<b>-2 033 722,16</b>	<b>-3 000 837,88</b>
<b>Konserngjeld</b>		
<b>461000</b> IC payabls. Sortimo	-414 377,81	-15 333 787,16
<b>461099</b> IC correct. CC 1000	-35 220,50	418 636,17
<b>463401</b> IC payabls. DK man	-7 443 503,59	-7 443 503,59
	<b>-7 893 101,90</b>	<b>-22 358 654,58</b>
<b>Utbytte</b>		
<b>281560</b> Danske B. NO Skattet	435 762,00	404 493,00
<b>281570</b> Danske B. NO Masterc	-5 968,39	-60 722,97
	<b>429 793,61</b>	<b>343 770,03</b>
<b>Annen kortsiktig gjeld</b>		
<b>293000</b> GR/IR clrg.ext.proc.	0,00	180 114,08
<b>390010</b> prov. year end close	-220 000,00	-204 000,00
<b>394410</b> Bonus provision Man.	-322 967,16	-840 000,00
<b>484005</b> Urलाubsgeld (DK/NO)	-1 057 247,99	-1 024 909,71
	<b>-1 600 215,15</b>	<b>-1 888 795,63</b>

SORTIMO AS

ORG. NR. 920 530 222



BDO AS  
Bygdøy allé 2  
Postboks 1704 Vika  
0121 Oslo

## Uavhengig revisors beretning

Til generalforsamlingen i Sortimo AS

### Konklusjon

Vi har revidert årsregnskapet til Sortimo AS.

#### Årsregnskapet består av:

- Balanse per 31. desember 2024
- Resultatregnskap for 2024
- Noter til årsregnskapet, herunder et sammendrag av viktige regnskapsprinsipper.

#### Etter vår mening:

- Oppfyller årsregnskapet gjeldende lovkrav, og
- Gir årsregnskapet et rettviseende bilde av selskapets finansielle stilling per 31. desember 2024 og av dets resultater for regnskapsåret avsluttet per denne datoen i samsvar med regnskapslovens regler og god regnskapsskikk i Norge.

### Grunnlag for konklusjonen

Vi har gjennomført revisjonen i samsvar med International Standards on Auditing (ISA-ene). Våre oppgaver og plikter i henhold til disse standardene er beskrevet nedenfor under Revisors oppgaver og plikter ved revisjonen av årsregnskapet. Vi er uavhengige av selskapet i samsvar med kravene i relevante lover og forskrifter i Norge og International Code of Ethics for Professional Accountants (inkludert internasjonale uavhengighetsstandarder) utstedt av International Ethics Standards Board for Accountants (IESBA-reglene), og vi har overholdt våre øvrige etiske forpliktelser i samsvar med disse kravene. Innhentet revisjonsbevis er etter vår vurdering tilstrekkelig og hensiktsmessig som grunnlag for vår konklusjon.

### Styret og daglig leders ansvar for årsregnskapet

Styret og daglig leder (ledelsen) er ansvarlig for å utarbeide årsregnskapet og for at det gir et rettviseende bilde i samsvar med regnskapslovens regler og god regnskapsskikk i Norge. Ledelsen er også ansvarlig for slik intern kontroll som den finner nødvendig for å kunne utarbeide et årsregnskap som ikke inneholder vesentlig feilinformasjon, verken som følge av misligheter eller utilsiktede feil.

Ved utarbeidelsen av årsregnskapet må ledelsen ta standpunkt til selskapets evne til fortsatt drift og opplyse om forhold av betydning for fortsatt drift. Forutsetningen om fortsatt drift skal legges til grunn for årsregnskapet så lenge det ikke er sannsynlig at virksomheten vil bli avviklet.

### Revisors oppgaver og plikter ved revisjonen av årsregnskapet

Vårt mål er å oppnå betryggende sikkerhet for at årsregnskapet som helhet ikke inneholder vesentlig feilinformasjon, verken som følge av misligheter eller utilsiktede feil, og å avgi en revisjonsberetning som inneholder vår konklusjon. Betryggende sikkerhet er en høy grad av sikkerhet, men ingen garanti for at en revisjon utført i samsvar med ISA-ene, alltid vil avdekke vesentlig feilinformasjon. Feilinformasjon kan oppstå som følge av misligheter eller utilsiktede feil. Feilinformasjon er å anse som vesentlig dersom den enkeltvis eller samlet med rimelighet kan forventes å påvirke de økonomiske beslutningene som brukerne foretar på grunnlag av årsregnskapet.



For videre beskrivelse av revisors oppgaver og plikter vises det til:  
<https://revisorforeningen.no/revisjonsberetninger>

BDO AS

Hans Petter Urkedal  
statsautorisert revisor  
(elektronisk signert)

Penneo Dokumentnøkkel: JATRW-60V2V-TFSSP-796VQ-ST88X-HN0W6



# PENNEO

Signaturene i dette dokumentet er juridisk bindende. Dokument signert med "Penneo™ - sikker digital signatur". De signerende parter sin identitet er registrert, og er listet nedenfor.

"Med min signatur bekrefter jeg alle datoer og innholdet i dette dokument."

## Urkedal, Hans Petter

Partner

På vegne av: BDO AS

Serienummer: no\_bankid:9578-5994-4-644113

IP: 188.95.xxx.xxx

2025-04-08 08:15:45 UTC



## Urkedal, Hans Petter

Statsautorisert revisor

På vegne av: BDO AS

Serienummer: no\_bankid:9578-5994-4-644113

IP: 188.95.xxx.xxx

2025-04-08 08:15:45 UTC



Dette dokumentet er signert digitalt via **Penneo.com**. De signerte dataene er validert ved hjelp av den matematiske hashverdien av det originale dokumentet. All kryptografisk bevisføring er innebygd i denne PDF-en for fremtidig validering.

Dette dokumentet er forseglest med et kvalifisert elektronisk segl ved bruk av et sertifikat og et tidsstempel fra en kvalifisert tilstjenesteleverandør.

### Slik kan du bekrefte at dokumentet er originalt

Når du åpner dokumentet i Adobe Reader, kan du se at det er sertifisert av **Penneo A/S**. Dette beviser at innholdet i dokumentet ikke har blitt endret siden tidspunktet for signeringen. Bevis for de individuelle signatørens digitale signaturer er vedlagt dokumentet.

Du kan bekrefte de kryptografiske bevisene ved hjelp av Penneos validator, <https://penneo.com/validator>, eller andre valideringsverktøy for digitale signaturer.

Penneo Dokumentnøkkel: JATRW-60V2V-TFSSP-796VQ-ST88X-HN0W6