



ÅRSREGNSKAPET FOR REGNSKAPSÅRET 2024 - GENERELL INFORMASJON

Enheten

Organisasjonsnummer: 933 101 509
Organisasjonsform: Aksjeselskap
Foretaksnavn: FABIER AS
Forretningsadresse: Huldervegen 93
7056 RANHEIM

Regnskapsår

Årsregnskapets periode: 09.01.2024 - 31.12.2024

Konsern

Morselskap i konsern: Nei

Regnskapsregler

Regler for små foretak benyttet: Ja
Benyttet ved utarbeidelsen av årsregnskapet til selskapet: Regnskapslovens alminnelige regler

Årsregnskapet fastsatt av kompetent organ

Bekreftet av representant for selskapet: Henning Andresen
Dato for fastsettelse av årsregnskapet: 30.01.2025

Grunnlag for avgivelse

År 2024: Årsregnskapet er elektronisk innlevert
År 2023: Tall er hentet fra elektronisk innlevert årsregnskap fra 2024

Det er ikke krav til at årsregnskapet m.v. som sendes til Regnskapsregisteret er undertegnet. Kontrollen på at dette er utført ligger hos revisor/enhetens øverste organ. Sikkerheten ivaretas ved at innsender har rolle/rettighet for innsending av årsregnskapet via Altinn, og ved at det bekreftes at årsregnskapet er fastsatt av kompetent organ.

Brønnøysundregistrene, 06.02.2025



Resultatregnskap

Beløp i: NOK	Note	2024	2023
RESULTATREGNSKAP			
Inntekter			
Salgsinntekt		1 649 246	0
Sum inntekter		1 649 246	0
Kostnader			
Varekostnad		86 745	0
Lønnskostnad	1, 2	1 064 498	0
Annen driftskostnad		165 088	0
Sum kostnader		1 316 331	0
Driftsresultat		332 915	0
Finansinntekter og finanskostnader			
Annen renteinntekt		2 201	0
Sum finansinntekter		2 201	0
Sum finanskostnader		0	0
Netto finans		2 201	0
Resultat før skattekostnad		335 116	0
Skattekostnad	3	72 453	0
Årsresultat		262 663	0
Overføringer og disponeringer			
Ordinært utbytte		250 000	0
Annen egenkapital		12 663	0
Sum overføringer og disponeringer		262 663	0



Balanse

Beløp i: NOK	Note	2024	2023
BALANSE - EIENDELER			
Anleggsmidler			
Immaterielle eiendeler			
Sum immaterielle eiendeler		0	0
Varige driftsmidler			
Sum varige driftsmidler		0	0
Finansielle anleggsmidler			
Sum finansielle anleggsmidler		0	0
Sum anleggsmidler		0	0
Omløpsmidler			
Varer			
Fordringer			
Kundefordringer		172 546	0
Andre kortsiktige fordringer		9 802	0
Sum fordringer		182 348	0
Investeringer			
Sum investeringer		0	0
Bankinnskudd, kontanter og lignende			
Bankinnskudd, kontanter og lignende		495 480	0
Sum bankinnskudd, kontanter og lignende		495 480	0
Sum omløpsmidler		677 829	0
SUM EIENDELER		677 829	0

BALANSE - EGENKAPITAL OG GJELD

Egenkapital



Balanse

Beløp i: NOK	Note	2024	2023
Innskutt egenkapital			
Aksjekapital	4, 5	30 000	0
Annen innskutt egenkapital	5	-5 784	0
Sum innskutt egenkapital		24 216	0
Opptjent egenkapital			
Annen egenkapital	5	12 663	0
Sum opptjent egenkapital		12 663	0
Sum egenkapital		36 879	0
Gjeld			
Langsiktig gjeld			
Sum avsetninger for forpliktelser		0	0
Annen langsiktig gjeld			
Sum annen langsiktig gjeld		0	0
Sum langsiktig gjeld		0	0
Kortsiktig gjeld			
Leverandørgjeld		28 119	0
Betalbar skatt	3	72 453	0
Skyldige offentlige avgifter		196 702	0
Utbytte		250 000	0
Annen kortsiktig gjeld		93 675	0
Sum kortsiktig gjeld		640 949	0
Sum gjeld		640 949	0
SUM EGENKAPITAL OG GJELD		677 829	0



Brønnøysundregistrene

ÅRSREGNSKAP FOR REGNSKAPSÅRET 2024 - GENERELL INFORMASJON

Journalnummer: 2025 305315

Enheten

Organisasjonsnummer: 933 101 509
Organisasjonsform: Aksjeselskap
Foretaksnavn: FABIER AS
Forretningsadresse: Huldervegen 93
7056 RANHEIM

Regnskapsår

Årsregnskapets periode: 09.01.2024 - 31.12.2024

Konsern

Morselskap i konsern: Nei

Regnskapsregler

Regler for små foretak benyttet: Ja
Benyttet ved utarbeidelsen av
årsregnskapet til selskapet: Regnskapslovens alminnelige regler

Årsregnskapet fastsatt av kompetent organ

Bekreftet av representant for selskapet: Henning Andresen
Dato for fastsettelse av årsregnskapet: 30.01.2025

Revisjon

Selskapet har besluttet at årsregnskapet
ikke skal revideres: Ja
Årsregnskapet er utarbeidet av ekstern
autorisert regnskapsfører: Ja
Ekstern autorisert regnskapsfører har i
løpet av regnskapsåret bistått ved den
løpende regnskapsføringen eller utført
andre tjenester for selskapet enn å
utarbeide årsregnskapet: Ja

Grunnlag for avgivelse

År 2024: Årsregnskap er elektronisk innlevert.
År 2023: Tall er hentet fra elektronisk innlevert årsregnskap fra 2024.

Det er ikke krav til at årsregnskapet m.v. som sendes til Regnskapsregisteret er undertegnet. Kontrollen på at dette er utført ligger hos revisor/enhetens øverste organ. Sikkerheten ivaretas ved at innsender har rolle/rettighet for innsending av årsregnskapet via Altinn, og ved at det bekreftes at årsregnskapet er fastsatt av kompetent organ.

Brønnøysundregistrene, 05.02.2025

Brønnøysundregistrene
Postadresse: Postboks 900, 8910 Brønnøysund
Telefon: 75 00 75 00
E-post: firmapost@brreg.no Internett: www.brreg.no
Organisasjonsnummer: 974 760 673



Organisasjonsnr: 933 101 509
FABIER AS

RESULTATREGNSKAP

Beløp i: NOK	Note	2024	2023
RESULTATREGNSKAP			
Inntekter			
Salgsinntekt		1 649 246	0
Sum inntekter		1 649 246	0
Kostnader			
Varekostnad		86 745	0
Lønnskostnad	1, 2	1 064 498	0
Annen driftskostnad		165 088	0
Sum kostnader		1 316 331	0
Driftsresultat		332 915	0
Finansinntekter og finanskostnader			
Annen renteinntekt		2 201	0
Sum finansinntekter		2 201	0
Sum finanskostnader		0	0
Netto finans		2 201	0
Resultat før skattekostnad		335 116	0
Skattekostnad	3	72 453	0
Årsresultat		262 663	0
Overføringer og disponeringer			
Ordinært utbytte		250 000	0
Annen egenkapital		12 663	0
Sum overføringer og disponeringer		262 663	0



Sum opptjent egenkapital	12 663	0
Sum egenkapital	36 879	0
Gjeld		
Langsiktig gjeld		
Sum avsetninger for forpliktelser	0	0
Annen langsiktig gjeld		
Sum annen langsiktig gjeld	0	0
Sum langsiktig gjeld	0	0
Kortsiktig gjeld		
Leverandørgjeld	28 119	0
Betalbar skatt	72 453	0
Skyldige offentlige avgifter	196 702	0
Utbytte	250 000	0
Annen kortsiktig gjeld	93 675	0
Sum kortsiktig gjeld	640 949	0
Sum gjeld	640 949	0
SUM EGENKAPITAL OG GJELD	677 829	0



Organisasjonsnr: 933 101 509
FABIER AS

NOTEOPPLYSNINGER - SELSKAP - alle poster oppgitt i hele tall

Note

Regnskapsprinsipper

Årsregnskapet er satt opp i samsvar med regnskapsloven og god regnskapsskikk for små foretak. Salgsinntekter Inntektsføring ved salg av varer skjer på leveringstidspunktet. Tjenester inntektsføres etter hvert som de leveres. Klassifisering og vurdering av balanseposter Eiendeler som er knyttet til varekretsløpet er klassifisert som omløpsmidler. Fordringer klassifiseres som omløpsmidler hvis de forfaller til betaling innen ett år etter transaksjonsdagen. Tilsvarende klassifiseres gjeld som kortsiktig hvis gjelden forfaller til betaling innen ett år. Omløpsmidler vurderes til laveste av anskaffelseskost og virkelig verdi. Kortsiktig gjeld balanseføres til nominelt beløp på etableringstidspunktet. Anleggsmidler vurderes til anskaffelseskost. Varige anleggsmidler avskrives etter en fornuftig avskrivningsplan. Anleggsmidlene nedskrives til virkelig verdi ved verdifall som ikke forventes å være forbigående. Langsiktig gjeld med unntak av andre avsetninger balanseføres til nominelt beløp på etableringstidspunktet. Fordringer Kundefordringer og andre fordringer er oppført i balansen til pålydende etter fradrag for avsetning til forventet tap. Avsetning til tap gjøres på grunnlag av individuelle vurderinger av de enkelte fordringene. Skatt Skattekostnaden i resultatregnskapet omfatter både periodens betalbare skatt og endring i utsatt skatt. Utsatt skatt er beregnet med 22% på grunnlag av de midlertidige forskjeller som eksisterer mellom regnskapsmessige og skattemessige verdier, samt skattemessig underskudd til fremføring ved utgangen av regnskapsåret. Skatteøkende og skattereduserende midlertidige forskjeller som reverserer eller kan reversere i samme periode er fastsatt og skattevirkningen er beregnet på nettogrunnlaget.

Note

1

Antall årsverk i regnskapsåret
1.00

Note

2

Spesifisering av resultatregnskapet

Lønnskostnader

Lønn	Årets	Fjorårets
	848675.00	
Folketrygdavgift	Årets	Fjorårets
	128404.00	
Pensjonskostnader	Årets	Fjorårets



59065.00

<u>Andre ytelser</u>	<u>Årets</u>	<u>Fjorårets</u>
	28354.00	

<u>Sum lønnskostnader</u>	<u>Årets</u>	<u>Fjorårets</u>
	1064498.00	

Note

Ekstraordinære inntekter og kostnader

<u>Sum</u>	<u>Beløp</u>
------------	--------------

<u>Balanseført verdi 31.12.</u>	<u>Varige driftsmidler</u>	<u>Immaterielle eiend.</u>
---------------------------------	----------------------------	----------------------------

Konsernregnskap

Morselskapet sitt navn

Forretningskontor for morselskapet

Begrunnelse for at datterselskap er utelatt fra konsolideringen

<u>Samlet beløp - tilknyttet selskap</u>	<u>Årets</u>	<u>Fjorårets</u>
--	--------------	------------------

<u>Samlet beløp - foretak i samme konsern</u>	<u>Årets</u>	<u>Fjorårets</u>
---	--------------	------------------


<u>Samlet beløp - foretak i samme konsern</u>	<u>Årets</u>	<u>Fjorårets</u>
---	--------------	------------------


<u>Samlet beløp - felles kontrollert virksomhet</u>	<u>Årets</u>	<u>Fjorårets</u>
---	--------------	------------------

<u>Pantstillelse</u>	<u>Beløp</u>
----------------------	--------------

<u>Beholdning av egne aksjer</u>	<u>Antall</u>	<u>Pålydende</u>	<u>Andel av aksjek.</u>
----------------------------------	---------------	------------------	-------------------------



 BankID Signing
Henning Andresen
2025-01-30

 BankID Signing
Silje Charlotte Fjerdings
2025-01-31

Årsregnskap for

FABIER AS

933101509

Regnskapsår

09.01.2024 - 31.12.2024



FABIER AS
933 101 509

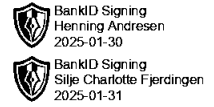


Resultatregnskap

	Note	09.01 - 31.12.2024
Driftsinntekter		
Salgsinntekt		1 649 246
Sum driftsinntekter		1 649 246
Driftskostnader		
Varekostnad		-86 745
Lønnskostnad	1, 2	-1 064 498
Annen driftskostnad		-165 088
Sum driftskostnader		-1 316 331
Driftsresultat		332 915
Finansinntekter		
Annen renteinntekt		2 201
Sum finansinntekter		2 201
Netto finans		2 201
Resultat før skattekostnad		335 116
Skattekostnad	3	-72 453
Årsresultat		262 663
Overføringer		
Ordinært utbytte		250 000
Annen egenkapital		12 663
Sum overføringer		262 663



FABIER AS
933 101 509



Balanse

EIENDELER

Note **31.12.2024**

Omløpsmidler

Fordringer

Kundefordringer 172 546

Andre kortsiktige fordringer 9 802

Sum fordringer 182 348

Bankinnskudd, kontanter og lignende

Bankinnskudd, kontanter og lignende 495 480

Sum bankinnskudd, kontanter og lignende 495 480

Sum omløpsmidler 677 829

SUM EIENDELER 677 829



FABIER AS
933 101 509



Balanse

	Note	31.12.2024
EGENKAPITAL OG GJELD		
Egenkapital		
Innskutt egenkapital		
Aksjekapital	4, 5	30 000
Annen innskutt egenkapital	5	-5 784
Sum innskutt egenkapital		24 216
Opptjent egenkapital		
Annen egenkapital	5	12 663
Sum opptjent egenkapital		12 663
Sum egenkapital		36 879
Gjeld		
Kortsiktig gjeld		
Leverandørgjeld		28 119
Betalbar skatt	3	72 453
Skyldige offentlige avgifter		196 702
Utbytte		250 000
Annen kortsiktig gjeld		93 675
Sum kortsiktig gjeld		640 949
Sum gjeld		640 949
SUM EGENKAPITAL OG GJELD		677 829

RANHEIM, 30.01.2025

Henning Andresen
styrets leder / daglig leder

Silje Charlotte Fjerdings
styremedlem



FABIER AS
933 101 509



Noter

Regnskapsprinsipper

Årsregnskapet er satt opp i samsvar med regnskapsloven og god regnskapsskikk for små foretak.

Salgsinntekter

Inntektsføring ved salg av varer skjer på leveringstidspunktet. Tjenester inntektsføres etter hvert som de leveres.

Klassifisering og vurdering av balanseposter

Eiendeler som er knyttet til varekretsløpet er klassifisert som omløpsmidler. Fordringer klassifiseres som omløpsmidler hvis de forfaller til betaling innen ett år etter transaksjonsdagen. Tilsvarende klassifiseres gjeld som kortsiktig hvis gjelden forfaller til betaling innen ett år.

Omløpsmidler vurderes til laveste av anskaffelseskost og virkelig verdi. Kortsiktig gjeld balanseføres til nominelt beløp på etableringstidspunktet. Anleggsmidler vurderes til anskaffelseskost. Varige anleggsmidler avskrives etter en fornuftig avskrivningsplan. Anleggsmidlene nedskrives til virkelig verdi ved verdifall som ikke forventes å være forbigående. Langsiktig gjeld med unntak av andre avsetninger balanseføres til nominelt beløp på etableringstidspunktet.

Fordringer

Kundefordringer og andre fordringer er oppført i balansen til pålydende etter fradrag for avsetning til forventet tap. Avsetning til tap gjøres på grunnlag av individuelle vurderinger av de enkelte fordringene.

Skatt

Skattekostnaden i resultatregnskapet omfatter både periodens betalbare skatt og endring i utsatt skatt. Utsatt skatt er beregnet med 22% på grunnlag av de midlertidige forskjeller som eksisterer mellom regnskapsmessige og skattemessige verdier, samt skattemessig underskudd til fremføring ved utgangen av regnskapsåret. Skatteøkende og skattereduserende midlertidige forskjeller som reverserer eller kan reversere i samme periode er fastsatt og skattevirkningen er beregnet på nettogrunnlaget.



FABIER AS
933 101 509



Note 1 - Antall årsverk

Antall årsverk sysselsatt i regnskapsåret: 1

Note 2 - Lønnskostnader

Spesifikasjon av lønnskostnader	09.01 - 31.12.2024
Lønn	848 675
Arbeidsgiveravgift	128 404
Pensjonskostnader	59 065
Andre relaterte ytelser	28 354
Sum	1 064 498

Note 3 - Spesifisering av skatt

Skattekostnad	09.01 - 31.12.2024
Betalbar skatt på alminnelig inntekt	72 453
Skattekostnad	72 453
Skattepliktig inntekt	
Resultat før skatt	335 116
Permanente forskjeller	-5 784
Skattepliktig inntekt	329 332
Betalbar skatt i balansen	
Betalbar skatt på årets resultat	72 453
Sum betalbar skatt i balansen	72 453

Note 4 - Aksjekapital

Aksjeklasse	Antall aksjer	Aksjenes pålydende	Bokført verdi
Ordinære	30 000	1	30 000
Aksjonærer	Antall aksjer	Eierandel %	Aksjeklasse
Henning Andresen	15 000	50,00	Ordinære
Silje Charlotte Fjerdingen	15 000	50,00	Ordinære
Totalt antall aksjer	30 000	100	

Note 5 - Egenkapital

	Aksjekapital	Annen innsk. EK	Opptjent egenkapital	Sum
Årsresultat	0	0	262 663	262 663
Avsatt utbytte	0	0	-250 000	-250 000
Kontantinnskudd/ tingsinnskudd	30 000	0	0	30 000
Andre endringer	0	-5 784	0	-5 784
Egenkapital 31.12.2024	30 000	-5 784	12 663	36 879



Årsregnskap for

FABIER AS

933101509

Regnskapsår

09.01.2024 - 31.12.2024



FABIER AS
933 101 509

Resultatregnskap

	Note	09.01 - 31.12.2024
Driftsinntekter		
Salgsinntekt		1 649 246
Sum driftsinntekter		1 649 246
Driftskostnader		
Varekostnad		-86 745
Lønnskostnad	1, 2	-1 064 498
Annen driftskostnad		-165 088
Sum driftskostnader		-1 316 331
Driftsresultat		332 915
Finansinntekter		
Annen renteinntekt		2 201
Sum finansinntekter		2 201
Netto finans		2 201
Resultat før skattekostnad		335 116
Skattekostnad	3	-72 453
Årsresultat		262 663
Overføringer		
Ordinært utbytte		250 000
Annen egenkapital		12 663
Sum overføringer		262 663



FABIER AS
933 101 509

Balanse

	Note	31.12.2024
EIENDELER		
Omløpsmidler		
Fordringer		
Kundefordringer		172 546
Andre kortsiktige fordringer		9 802
Sum fordringer		182 348
Bankinnskudd, kontanter og lignende		
Bankinnskudd, kontanter og lignende		495 480
Sum bankinnskudd, kontanter og lignende		495 480
Sum omløpsmidler		677 829
SUM EIENDELER		677 829



FABIER AS
933 101 509

Balanse

	Note	31.12.2024
EGENKAPITAL OG GJELD		
Egenkapital		
Innskutt egenkapital		
Aksjekapital	4, 5	30 000
Annen innskutt egenkapital	5	-5 784
Sum innskutt egenkapital		24 216
Opptjent egenkapital		
Annen egenkapital	5	12 663
Sum opptjent egenkapital		12 663
Sum egenkapital		36 879
Gjeld		
Kortsiktig gjeld		
Leverandørgjeld		28 119
Betalbar skatt	3	72 453
Skyldige offentlige avgifter		196 702
Utbytte		250 000
Annen kortsiktig gjeld		93 675
Sum kortsiktig gjeld		640 949
Sum gjeld		640 949
SUM EGENKAPITAL OG GJELD		677 829

RANHEIM, 30.01.2025

Henning Andresen
styrets leder / daglig leder

Silje Charlotte Fjering
styremedlem



FABIER AS
933 101 509

Noter

Regnskapsprinsipper

Årsregnskapet er satt opp i samsvar med regnskapsloven og god regnskapsskikk for små foretak.

Salgsinntekter

Inntektsføring ved salg av varer skjer på leveringstidspunktet. Tjenester inntektsføres etter hvert som de leveres.

Klassifisering og vurdering av balanseposter

Eiendeler som er knyttet til varekretsløpet er klassifisert som omløpsmidler. Fordringer klassifiseres som omløpsmidler hvis de forfaller til betaling innen ett år etter transaksjonsdagen. Tilsvarende klassifiseres gjeld som kortsiktig hvis gjelden forfaller til betaling innen ett år.

Omløpsmidler vurderes til laveste av anskaffelseskost og virkelig verdi. Kortsiktig gjeld balanseføres til nominelt beløp på etableringstidspunktet. Anleggsmidler vurderes til anskaffelseskost. Varige anleggsmidler avskrives etter en fornuftig avskrivningsplan. Anleggsmidlene nedskrives til virkelig verdi ved verdifall som ikke forventes å være forbigående. Langsiktig gjeld med unntak av andre avsetninger balanseføres til nominelt beløp på etableringstidspunktet.

Fordringer

Kundefordringer og andre fordringer er oppført i balansen til pålydende etter fradrag for avsetning til forventet tap. Avsetning til tap gjøres på grunnlag av individuelle vurderinger av de enkelte fordringene.

Skatt

Skattekostnaden i resultatregnskapet omfatter både periodens betalbare skatt og endring i utsatt skatt. Utsatt skatt er beregnet med 22% på grunnlag av de midlertidige forskjeller som eksisterer mellom regnskapsmessige og skattemessige verdier, samt skattemessig underskudd til fremføring ved utgangen av regnskapsåret. Skatteøkende og skattereduserende midlertidige forskjeller som reverserer eller kan reversere i samme periode er fastsatt og skattevirkningen er beregnet på nettogrunnlaget.



FABIER AS
933 101 509

Note 1 - Antall årsverk

Antall årsverk sysselsatt i regnskapsåret: 1

Note 2 - Lønnskostnader

Spesifikasjon av lønnskostnader	09.01 - 31.12.2024
Lønn	848 675
Arbeidsgiveravgift	128 404
Pensjonskostnader	59 065
Andre relaterte ytelser	28 354
Sum	1 064 498

Note 3 - Spesifisering av skatt

Skattekostnad	09.01 - 31.12.2024
Betalbar skatt på alminnelig inntekt	72 453
Skattekostnad	72 453
Skattepliktig inntekt	
Resultat før skatt	335 116
Permanente forskjeller	-5 784
Skattepliktig inntekt	329 332
Betalbar skatt i balansen	
Betalbar skatt på årets resultat	72 453
Sum betalbar skatt i balansen	72 453

Note 4 - Aksjekapital

Aksjeklasse	Antall aksjer	Aksjenes pålydende	Bokført verdi
Ordinære	30 000	1	30 000
Aksjonærer	Antall aksjer	Eierandel %	Aksjeklasse
Henning Andresen	15 000	50,00	Ordinære
Silje Charlotte Fjerdingen	15 000	50,00	Ordinære
Totalt antall aksjer	30 000	100	

Note 5 - Egenkapital

	Aksjekapital	Annen innsk. EK	Opptjent egenkapital	Sum
Årsresultat	0	0	262 663	262 663
Avsatt utbytte	0	0	-250 000	-250 000
Kontantinnskudd/ tingsinnskudd	30 000	0	0	30 000
Andre endringer	0	-5 784	0	-5 784
Egenkapital 31.12.2024	30 000	-5 784	12 663	36 879