



ÅRSREGNSKAPET FOR REGNSKAPSÅRET 2020 - GENERELL INFORMASJON

Enheten

Organisasjonsnummer:	988 689 394
Organisasjonsform:	Aksjeselskap
Foretaksnavn:	RG HOLDING AS
Forretningsadresse:	Husvikveien 111 3124 TØNSBERG

Regnskapsår

Årsregnskapets periode:	01.01.2020 - 31.12.2020
-------------------------	-------------------------

Konsern

Morselskap i konsern:	Ja
Konsernregnskap lagt ved:	Nei

Regnskapsregler

Regler for små foretak benyttet:	Ja
Benyttet ved utarbeidelsen av årsregnskapet til selskapet:	Regnskapslovens alminnelige regler

Årsregnskapet fastsatt av kompetent organ

Bekreftet av representant for selskapet:	Roy Gausaker
Dato for fastsettelse av årsregnskapet:	26.05.2021

Grunnlag for avgivelse

År 2020: Årsregnskapet er elektronisk innlevert
År 2019: Tall er hentet fra elektronisk innlevert årsregnskap fra 2020

Det er ikke krav til at årsregnskapet m.v. som sendes til Regnskapsregisteret er undertegnet. Kontrollen på at dette er utført ligger hos revisor/enhetens øverste organ. Sikkerheten ivaretas ved at innsender har rolle/rettighet for innsending av årsregnskapet via Altinn, og ved at det bekreftes at årsregnskapet er fastsatt av kompetent organ.

Brønnøysundregistrene, 19.06.2022



Resultatregnskap

Beløp i: NOK	Note	2020	2019
RESULTATREGNSKAP			
Kostnader			
Annen driftskostnad	2	52 797	-4 364
Sum kostnader		52 797	-4 364
Driftsresultat		-52 797	4 364
Finansinntekter og finanskostnader			
Renteinntekt fra foretak i samme konsern	6	2 519 284	637 634
Annen renteinntekt		386 900	2 357 548
Annen finansinntekt		3 978 751	16 647 105
Sum finansinntekter		6 884 935	19 642 287
Rentekostnad til foretak i samme konsern	6		
Annen rentekostnad		71 510	65 588
Annen finanskostnad		320 995	3 662 055
Sum finanskostnader		392 505	3 727 643
Netto finans		6 492 430	15 914 644
Ordinært resultat før skattekostnad		6 439 633	15 919 009
Skattekostnad på ordinært resultat	1	616 407	542 871
Ordinært resultat etter skattekostnad		5 823 226	15 376 138
Årsresultat		5 823 226	15 376 138
Årsresultat etter minoritetsinteresser		5 823 226	15 376 138
Totalresultat		5 823 226	15 376 138
Overføringer og disponeringer			
Ordinært utbytte		5 000 000	5 000 000
Avsatt til annen egenkapital		823 226	10 376 138
Sum overføringer og disponeringer		5 823 226	15 376 138



Balanse

Beløp i: NOK	Note	2020	2019
BALANSE - EIENDELER			
Anleggsmidler			
Immaterielle eiendeler			
Finansielle anleggsmidler			
Investering i datterselskap	5	44 494 501	43 420 677
Lån til foretak i samme konsern	6	75 683 162	86 917 639
Investeringer i tilknyttet selskap	5	60 886 343	62 986 343
Lån til tilknyttet selskap og felles kontrollert virksomhet	6		
Investeringer i aksjer og andeler		59 821 436	60 157 436
Sum finansielle anleggsmidler		240 885 441	253 482 094
Sum anleggsmidler		240 885 441	253 482 094
Omløpsmidler			
Varer			
Fordringer			
Andre kortsiktige fordringer	6	2 501 350	1 602 888
Sum fordringer		2 501 350	1 602 888
Investeringer			
Markedsbaserte aksjer		4 263 544	4 263 544
Markedsbaserte obligasjoner		8 125 912	13 125 912
Sum investeringer		12 389 456	17 389 456
Bankinnskudd, kontanter og lignende			
Bankinnskudd, kontanter o.l.		29 244 506	10 273 346
Sum bankinnskudd, kontanter og lignende		29 244 506	10 273 346
Sum omløpsmidler		44 135 312	29 265 690
SUM EIENDELER		285 020 753	282 747 784

BALANSE - EGENKAPITAL OG GJELD



Balanse

Beløp i: NOK	Note	2020	2019
Egenkapital			
Innskutt egenkapital			
Aksjekapital	3	3 626 743	3 626 743
Sum innskutt egenkapital		3 626 743	3 626 743
Opptjent egenkapital			
Annen egenkapital		269 442 520	268 619 294
Sum opptjent egenkapital		269 442 520	268 619 294
Sum egenkapital	4	273 069 263	272 246 037
Gjeld			
Langsiktig gjeld			
Annen langsiktig gjeld			
Gjeld til kredittinstitusjoner		5 245 915	4 930 015
Øvrig langsiktig gjeld	6		
Sum annen langsiktig gjeld		5 245 915	4 930 015
Sum langsiktig gjeld		5 245 915	4 930 015
Kortsiktig gjeld			
Leverandørgjeld			14 263
Betalbar skatt	1	313 534	542 871
Utbytte	4	5 000 000	5 000 000
Annen kortsiktig gjeld	6	1 392 041	14 598
Sum kortsiktig gjeld		6 705 575	5 571 732
Sum gjeld		11 951 490	10 501 747
SUM EGENKAPITAL OG GJELD		285 020 753	282 747 784



Brønnøysundregistrene

ÅRSREGNSKAP FOR REGNSKAPSÅRET 2020 - GENERELL INFORMASJON

Journalnummer: 2021 390949

Enheten

Organisasjonsnummer: 988 689 394
Organisasjonsform: Aksjeselskap
Foretaksnavn: RG HOLDING AS
Forretningsadresse: Husvikveien 111
3124 TØNSBERG

Regnskapsår

Årsregnskapets periode: 01.01.2020 - 31.12.2020

Konsern

Morselskap i konsern: Ja
Konsernregnskap lagt ved: Nei

Regnskapsregler

Regler for små foretak benyttet: Ja
Benyttet ved utarbeidelsen av
årsregnskapet til selskapet: Regnskapslovens alminnelige regler

Årsregnskapet fastsatt av kompetent organ

Bekreftet av representant for selskapet: Roy Gausaker
Dato for fastsettelse av årsregnskapet: 26.05.2021

Revisjon

Årsregnskapet er utarbeidet av ekstern
autorisert regnskapsfører: Ja
Ekstern autorisert regnskapsfører har i
løpet av regnskapsåret bistått ved den
løpende regnskapsføringen eller utført
andre tjenester for selskapet enn å
utarbeide årsregnskapet: Ja

Grunnlag for avgivelse

År 2020: Årsregnskap er elektronisk innlevert.
År 2019: Tall er hentet fra elektronisk innlevert årsregnskap fra 2020.

Det er ikke krav til at årsregnskapet m.v. som sendes til Regnskapsregisteret er undertegnet. Kontrollen på at dette er utført ligger hos revisor/enhetens øverste organ. Sikkerheten ivaretas ved at innsender har rolle/rettighet for innsending av årsregnskapet via Altinn, og ved at det bekreftes at årsregnskapet er fastsatt av kompetent organ.

Brønnøysundregistrene, 24.06.2021

Brønnøysundregistrene
Postadresse: Postboks 900, 8910 Brønnøysund
Telefon: 75 00 75 00
E-post: firmapost@brreg.no Internett: www.brreg.no
Organisasjonsnummer: 974 760 673



Organisasjonsnr: 988 689 394
RG HOLDING AS

RESULTATREGNSKAP

Beløp i: NOK	Note	2020	2019
RESULTATREGNSKAP			
Kostnader			
Annen driftskostnad	2	52 797	-4 364
Sum kostnader		52 797	-4 364
Driftsresultat		-52 797	4 364
Finansinntekter og finanskostnader			
Renteinntekt fra foretak i samme konsern	6	2 519 284	637 634
Annen renteinntekt		386 900	2 357 548
Annen finansinntekt		3 978 751	16 647 105
Sum finansinntekter		6 884 935	19 642 287
Rentekostnad til foretak i samme konsern	6		
Annen rentekostnad		71 510	65 588
Annen finanskostnad		320 995	3 662 055
Sum finanskostnader		392 505	3 727 643
Netto finans		6 492 430	15 914 644
Ordinært resultat før skattekostnad		6 439 633	15 919 009
Skattekostnad på ordinært resultat	1	616 407	542 871
Ordinært resultat etter skattekostnad		5 823 226	15 376 138
Årsresultat		5 823 226	15 376 138
Årsresultat etter minoritetsinteresser		5 823 226	15 376 138
Totalresultat		5 823 226	15 376 138
Overføringer og disponeringer			
Ordinært utbytte		5 000 000	5 000 000
Avsatt til annen egenkapital		823 226	10 376 138
Sum overføringer og disponeringer		5 823 226	15 376 138



Organisasjonsnr: 988 689 394
RG HOLDING AS

BALANSE

Beløp i: NOK **Note** **2020** **2019**

BALANSE - EIENDELER

Anleggsmidler

Immaterielle eiendeler

Finansielle anleggsmidler

Investering i datterselskap	5	44 494 501	43 420 677
Lån til foretak i samme konsern	6	75 683 162	86 917 639
Investeringer i tilknyttet selskap	5	60 886 343	62 986 343
Lån til tilknyttet selskap og felles kontrollert virksomhet	6		
Investeringer i aksjer og andeler		59 821 436	60 157 436
Sum finansielle anleggsmidler		240 885 441	253 482 094
Sum anleggsmidler		240 885 441	253 482 094

Omløpsmidler

Varer

Fordringer

Andre kortsiktige fordringer	6	2 501 350	1 602 888
Sum fordringer		2 501 350	1 602 888

Investeringer

Markedsbaserte aksjer		4 263 544	4 263 544
Markedsbaserte obligasjoner		8 125 912	13 125 912
Sum investeringer		12 389 456	17 389 456

Bankinnskudd, kontanter og lignende

Bankinnskudd, kontanter o. l.		29 244 506	10 273 346
Sum bankinnskudd, kontanter og lignende		29 244 506	10 273 346

Sum omløpsmidler **44 135 312** **29 265 690**

SUM EIENDELER **285 020 753** **282 747 784**

BALANSE - EGENKAPITAL OG GJELD

Egenkapital



Innskutt egenkapital			
Aksjekapital	3	3 626 743	3 626 743
Sum innskutt egenkapital		3 626 743	3 626 743
Opptjent egenkapital			
Annen egenkapital		269 442 520	268 619 294
Sum opptjent egenkapital		269 442 520	268 619 294
Sum egenkapital	4	273 069 263	272 246 037
Gjeld			
Langsiktig gjeld			
Annen langsiktig gjeld			
Gjeld til			
kredittinstitusjoner		5 245 915	4 930 015
Øvrig langsiktig gjeld	6		
Sum annen langsiktig gjeld		5 245 915	4 930 015
Sum langsiktig gjeld		5 245 915	4 930 015
Kortsiktig gjeld			
Leverandørgjeld			14 263
Betalbar skatt	1	313 534	542 871
Utbytte	4	5 000 000	5 000 000
Annen kortsiktig gjeld	6	1 392 041	14 598
Sum kortsiktig gjeld		6 705 575	5 571 732
Sum gjeld		11 951 490	10 501 747
SUM EGENKAPITAL OG GJELD		285 020 753	282 747 784



Organisasjonsnr: 988 689 394
RG HOLDING AS

NOTEOPPLYSNINGER - SELSKAP - alle poster oppgitt i hele tall

Note
3

Antall aksjer og aksjeeiere

<u>Aksjeklasse</u>	<u>Ant. aksjer</u>	<u>Pålydende</u>	<u>Bokført verdi</u>
Ordinære aksjer	36267430.00	0.10	3626743.00

<u>Aksjeeiere - fritekst</u>	<u>Antall</u>	<u>Eierandel</u>	<u>Aksjeklasse</u>
Roy Gausaker	36267430.00	100.00%	Ordinære aksjer

<u>Sum</u>	<u>Sum antall</u>	<u>Sum eierandel</u>
	36267430.00	100.00%

Note
2

Ytelser til ledende personer
Er det gitt ytelser til ledende person: Nei

Ytelser til daglig leder

<u>Ytelser</u>	<u>Lønn</u>	<u>Pensj.forpl.</u>	<u>Andre godtgj.</u>
----------------	-------------	---------------------	----------------------

Note
2

Ytelser til andre ledende personer

Note
2

Antall årsverk i regnskapsåret

Virksomheten har hatt følgende antall årsverk:
0.00

Note
2

Lån og sikkerhetsstillelse til ledende personer og aksjeeiere

Er det gitt lån eller sikkerhetsstillelse til ledende personer: Nei



Note

5

Konsern, tilknyttet selskap og datterselskap

Tilknyttet selskap/datterselskap

<u>Navn og adresse</u>	<u>Eierandel</u>	<u>Stemmeandel</u>	<u>Egenkapital</u>	<u>Resultat</u>
Handelseiendom Sørvest AS	25.00%	25.00%	48460320.00	1496633.00
Torvet 5 Teie AS	50.00%	50.00%	22722672.00	-48970.00
Barkåker IT-Park AS	78.00%	78.00%	55854964.00	784039.00
Nøtterøy Golf Klubbhus AS	25.00%	25.00%	7578811.00	42171.00
Villa 52 S/L Spania	100.00%	100.00%	17866988.00	-355245.00
Envo AS	100.00%	100.00%	6317272.00	-99569.00
Øvre Langgate 50 AS	50.00%	50.00%	3886961.00	2004970.00
Klemmetsby - Firing Begravelsesbyrå	50.00%	50.00%	14733202.00	2642705.00



ENTER REVISJON

Til generalforsamlingen i
RG Holding AS

Enter Revisjon AS
Tlf: +47 33 00 30 60
E-post: post@enterrevisjon.no
Org.nr.: 987 597 046 MVA
Foretaksregisteret

Enter Revisjon avd. Tønsberg
Kilengt. 1, 3117 Tønsberg

Enter Revisjon avd. Horten
C. Andersensgt. 11 A, 3181 Horten

Partnere
Villy Lysgård
Ole Martin Bekkevold
Raymond Meinerty
Statsautoriserte revisorer

Uavhengig revisors beretning for 2020

Uttalelse om revisjonen av årsregnskapet

Konklusjon

Vi har revidert RG Holding AS' årsregnskap som viser et overskudd på kr 5.823.226. Årsregnskapet består av balanse per 31. desember 2020, resultatregnskap for regnskapsåret avsluttet per denne datoen og noter til årsregnskapet, herunder et sammendrag av viktige regnskapsprinsipper.

Etter vår mening er det medfølgende årsregnskapet avgitt i samsvar med lov og forskrifter og gir et rettviseende bilde av selskapets finansielle stilling per 31. desember 2020, og av dets resultater for regnskapsåret avsluttet per denne datoen i samsvar med regnskapslovens regler og god regnskapsskikk i Norge.

Grunnlag for konklusjonen

Vi har gjennomført revisjonen i samsvar med lov, forskrift og god revisjonsskikk i Norge, herunder de internasjonale revisjonsstandardene (ISA-ene). Våre oppgaver og plikter i henhold til disse standardene er beskrevet i *Revisors oppgaver og plikter ved revisjon av årsregnskapet*. Vi er uavhengige av selskapet slik det kreves i lov og forskrift, og har overholdt våre øvrige etiske forpliktelser i samsvar med disse kravene. Etter vår oppfatning er innhentet revisjonsbevis tilstrekkelig og hensiktsmessig som grunnlag for vår konklusjon.

Styrets og daglig leders ansvar for årsregnskapet

Styret og daglig leder er ansvarlig for å utarbeide årsregnskapet i samsvar med lov og forskrifter, herunder for at det gir et rettviseende bilde i samsvar med regnskapslovens regler og god regnskapsskikk i Norge. Ledelsen er også ansvarlig for slik intern kontroll som den finner nødvendig for å kunne utarbeide et årsregnskap som ikke inneholder vesentlig feilinformasjon, verken som følge av misligheter eller utilsiktede feil.

Ved utarbeidelsen av årsregnskapet må ledelsen ta standpunkt til selskapets evne til fortsatt drift og opplyse om forhold av betydning for fortsatt drift. Forutsetningen om fortsatt drift skal legges til grunn for årsregnskapet så lenge det ikke er sannsynlig at virksomheten vil bli avvirket.



**ENTER
REVISJON**

Revisors oppgaver og plikter ved revisjonen av årsregnskapet

Vårt mål er å oppnå betryggende sikkerhet for at årsregnskapet som helhet ikke inneholder vesentlig feilinformasjon, verken som følge av misligheter eller utilsiktede feil, og å avgi en revisjonsberetning som inneholder vår konklusjon. Betryggende sikkerhet er en høy grad av sikkerhet, men ingen garanti for at en revisjon utført i samsvar med lov, forskrift og god revisjonsskikk i Norge, herunder ISA-ene, alltid vil avdekke vesentlig feilinformasjon som eksisterer. Feilinformasjon kan oppstå som følge av misligheter eller utilsiktede feil. Feilinformasjon blir vurdert som vesentlig dersom den enkeltvis eller samlet med rimelighet kan forventes å påvirke økonomiske beslutninger som brukerne foretar basert på årsregnskapet.

For videre beskrivelse av revisors oppgaver og plikter vises det til <https://revisorforeningen.no/revisjonsberetninger>.

Uttalelse om øvrige lovmessige krav

Konklusjon om registrering og dokumentasjon

Basert på vår revisjon av årsregnskapet som beskrevet ovenfor, og kontrollhandlinger vi har funnet nødvendig i henhold til internasjonal standard for attestasjonsoppdrag (ISAE) 3000 "Attestasjonsoppdrag som ikke er revisjon eller forenklet revisorkontroll av historisk finansiell informasjon", mener vi at ledelsen har oppfylt sin plikt til å sørge for ordenlig og oversiktlig registrering og dokumentasjon av selskapets regnskapsopplysninger i samsvar med lov og god bokføringskikk i Norge.

Tønsberg, 26. mai 2021

Enter Revisjon AS

Villy Lyngård

statsautorisert revisor



Resultatregnskap			
RG Holding AS			
Driftsinntekter og driftskostnader	Note	2020	2019
Annen driftskostnad	2	52 797	-4 364
Sum driftskostnader		52 797	-4 364
Driftsresultat		-52 797	4 364
Finansinntekter og finanskostnader			
Renteinntekt fra foretak i samme konsern	6	2 519 284	637 634
Annen renteinntekt		386 900	2 357 548
Annen finansinntekt		3 978 751	16 647 105
Annen rentekostnad		71 510	65 588
Annen finanskostnad		320 995	3 662 055
Resultat av finansposter		6 492 430	15 914 644
Ordinært resultat før skattekostnad		6 439 633	15 919 009
Skattekostnad på ordinært resultat	1	616 407	542 871
Ordinært resultat		5 823 226	15 376 138
Årsresultat		5 823 226	15 376 138
Overføringer			
Avsatt til utbytte		5 000 000	5 000 000
Avsatt til annen egenkapital		823 226	10 376 138
Sum overføringer		5 823 226	15 376 138




Balanse			
RG Holding AS			
Eiendeler	Note	2020	2019
Anleggsmidler			
Finansielle driftsmidler			
Investeringer i datterselskap	5	44 494 501	43 420 677
Lån til foretak i samme konsern	6	75 683 162	86 917 639
Investeringer i tilknyttet selskap	5	60 886 343	62 986 343
Investeringer i aksjer og andeler		59 821 436	60 157 436
Sum finansielle anleggsmidler		<u>240 885 441</u>	<u>253 482 094</u>
Sum anleggsmidler		<u>240 885 441</u>	<u>253 482 094</u>
Omløpsmidler			
Fordringer			
Andre kortsiktige fordringer	6	2 501 350	1 602 888
Sum fordringer		<u>2 501 350</u>	<u>1 602 888</u>
Markedsbaserte aksjer		4 263 544	4 263 544
Markedsbaserte obligasjoner		8 125 912	13 125 912
Sum investeringer		<u>12 389 456</u>	<u>17 389 456</u>
Bankinnskudd, kontanter o.l.		<u>29 244 506</u>	<u>10 273 346</u>
Sum omløpsmidler		<u>44 135 312</u>	<u>29 265 690</u>
Sum eiendeler		<u>285 020 753</u>	<u>282 747 784</u>


**Balanse**


RG Holding AS

Egenkapital og gjeld	Note	2020	2019
Innskutt egenkapital			
Aksjekapital	3	3 626 743	3 626 743
Sum innskutt egenkapital		3 626 743	3 626 743
Opptjent egenkapital			
Annen egenkapital		269 442 520	268 619 294
Sum opptjent egenkapital		269 442 520	268 619 294
Sum egenkapital	4	273 069 263	272 246 037
Gjeld			
Annen langsiktig gjeld			
Gjeld til kredittinstitusjoner		5 245 915	4 930 015
Sum annen langsiktig gjeld		5 245 915	4 930 015
Kortsiktig gjeld			
Leverandørgjeld		0	14 263
Betalbar skatt	1	313 534	542 871
Utbytte	4	5 000 000	5 000 000
Annen kortsiktig gjeld	6	1 392 041	14 598
Sum kortsiktig gjeld		6 705 575	5 571 732
Sum gjeld		11 951 490	10 501 747
Sum gjeld og egenkapital		285 020 753	282 747 784

Tønsberg, ^{26/5} - 2021
Styret i RG Holding AS


Roy Gausaker
daglig leder/styremedlem


Bjørn Bydal
styrets leder


Anja Iren Skjelland
styremedlem



Noter 2020

RG HOLDING AS

Regnskapsprinsipper

I årsregnskapet er alle poster verdsatt og periodisert i overensstemmelse med regnskapslovens bestemmelser og reglene som følger av god regnskapsskikk for små foretak.

Klassifisering

Eiendeler bestemt til varig eie eller bruk, samt fordringer med forfall mer enn ett år etter balansedagen er medtatt som anleggsmidler. Øvrige eiendeler er klassifisert som omløpsmidler. Gjeld som forfaller senere enn ett år etter regnskapsperiodens utløp er oppført som langsiktig gjeld.

Varige driftsmidler

Varige driftsmidler er vurdert til anskaffelseskost etter fradrag for bedriftsøkonomiske avskrivninger som er beregnet på grunnlag av kostpris og antatt økonomisk levetid.

Valuta

Pengeposter (fordringer, gjeld og bankinnskudd) i utenlandsk valuta er omregnet til balansedagens kurs.

Aksjer og verdipapirer

Aksjer i datterselskap og tilknyttet selskap er oppført i balansen til kostpris. Dersom verdifall i disse aksjene ikke anses å være forbigående er aksjene nedskrevet for å reflektere virkelig verdi. Investering i markedsbaserte aksjer og andeler er oppført i balansen til det laveste av virkelig verdi og kostpris. I de tilfeller den virkelige verdien er lavere enn kostprisen, og dette ikke er forbigående, er det foretatt nedskrivning.

Fordringer

Fordringer er oppført i balansen med fordringens pålydende etter fradrag for konstaterte og forventede tap.

Skattekostnad og utsatt skatt

Skattekostnaden er knyttet til det regnskapsmessige resultat og består av betalbar skatt og endring i netto utsatt skatt/utsatt skattefordel.

Utsatt skatt/utsatt skattefordel i resultatregnskapet er skatt beregnet på endringer i midlertidige forskjeller mellom skattemessige og regnskapsmessige verdier. I stedet for å vise årets skattemessige disposisjoner brutto i regnskapet, bokføres skatteeffekten som en del av årets skattekostnad. Utsatt skatt avsettes som langsiktig gjeld i balansen. Utsatt skattefordel balanseføres ikke, jfr. mulig unntaksregel for små foretak.

Driftsinntekter og kostnader

Inntektsføring skjer etter opptjeningsprinsippet som normalt vil være leveringstidspunktet for varer og tjenester. Kostnader medtas etter sammenstillingsprinsippet, dvs at kostnader medtas i samme periode som tilhørende inntekter inntektsføres.

Konsern

RG Holding AS er morselskap i konsern. Det vises til note 5 i selskapsregnskapet. Konsernregnskap utarbeides ikke, jf. unntaksregel for små foretak.



Noter 2020

RG HOLDING AS

Note 1 – Skattekostnad

Årets skattekostnad består av:

Betalbar skatt	313 534
Skatteeffekt av avgitt konsernbidrag (22 %)	302 873
Endring utsatt skatt	0
Netto skattekostnad	616 407

Utsatt skatt /utsatt skattefordel:	31.12.20	31.12.19
Netto grunnlag	0	0
Utsatt skatt (+)/skattefordel (-) 22 %	0	0

Alle midlertidige forskjeller kan utlignes og dette er gjennomført i beregningen av utsatt skatt /utsatt skattefordel.

Note 2 - Lønnskostnad, antall ansatte, godtgjørelser, med mer

Selskapet har ingen ansatte. Det er ikke utbetalt godtgjørelse til styret eller personer i ledende stillinger.

Innskuddsbaserte pensjonsordninger

Selskapet har ingen ansatte og dermed ikke pliktig til å etablere obligatorisk tjenstepensjon.

Revisor

Kostnadsført revisjonshonorar utgjør kr 22 500 inkl. mva. Annen bistand fra revisor utgjør kr 10 000.

Note 3 – Antall aksjer, aksjonærer

Aksjeklasse	Antall	Pålydende	Balanseført
Ordinære aksjer	36 267 430	0,1	3 626 743

Selskapets aksjonærer er:	Antall aksjer	Eierandel
Roy H. Gausaker, styremedlem og daglig leder	36 267 430	100 %

Note 4 – Egenkapital

	Aksjekapital	Annen EK	Sum
Årets endring i egenkapital:			
Egenkapital 01.01	3 626 743	268 619 294	272 246 037
Årets resultat	0	5 823 226	5 823 226
Utbytte	0	-5 000 000	0
Egenkapital 31.12	3 626 743	269 442 520	273 069 263



Noter 2020

RG HOLDING AS

Note 5 – Investering i datterselskap, tilknyttet selskap mv.

Datterselskap:	Forretningssted	Bokført verdi	Eierandel	Resultat 2020	EK pr 31.12.20
Barkåker IT Park AS	Tønsberg	27 816 000	78 %	784 039	55 854 964
Envo AS	Tønsberg	4 096 501	100 %	-99 569	6 317 272
Villa 52 S/L	Spania	12 582 000	100 %	-355 245	17 866 988

Tilknyttet selskap:	Forretningssted	Bokført verdi	Eierandel	Resultat 2020	EK pr 31.12.20
Øvre Langgt. 50 AS	Tønsberg	17 211 343	50 %	2 004 970	3 886 961
Klemmetsby-Firing AS	Tønsberg	17 000 000	50 %	2 642 705	14 733 202
Torvet 5 Teie AS	Nøtterøy	11 750 000	50 %	-48 970	22 722 672
Handelseiendom Sørvest AS	Oslo	12 925 000	25 %	1 496 633	48 460 320
Nøtterøy Golf Klubbhus AS	Nøtterøy	2 000 000	25 %	42 171	7 578 811

Note 6 – Mellomværende med konsernselskap

	2020	2019
Kundefordring på selskap i samme konsern	0	0
Fordringer på datter- og tilknyttede selskap	78 183 162	88 167 639
Gjeld til selskap i samme konsern	1 376 697	0
Leverandørgjeld til selskap i samme konsern	0	0