



ÅRSREGNSKAPET FOR REGNSKAPSÅRET 2023 - GENERELL INFORMASJON

Enheten

Organisasjonsnummer:	989 229 427
Organisasjonsform:	Aksjeselskap
Foretaksnavn:	SOLVIK HOLDING AS
Forretningsadresse:	Dragonveien 27 1396 BILLINGSTAD

Regnskapsår

Årsregnskapets periode:	01.01.2023 - 31.12.2023
-------------------------	-------------------------

Konsern

Morselskap i konsern:	Ja
Konsernregnskap lagt ved:	Nei

Regnskapsregler

Regler for små foretak benyttet:	Ja
Benyttet ved utarbeidelsen av årsregnskapet til selskapet:	Regnskapslovens alminnelige regler

Årsregnskapet fastsatt av kompetent organ

Bekreftet av representant for selskapet:	Martin Grønvold
Dato for fastsettelse av årsregnskapet:	29.05.2024

Grunnlag for avgivelse

År 2023: Årsregnskapet er elektronisk innlevert
År 2022: Tall er hentet fra elektronisk innlevert årsregnskap fra 2023

Det er ikke krav til at årsregnskapet m.v. som sendes til Regnskapsregisteret er undertegnet. Kontrollen på at dette er utført ligger hos revisor/enhetens øverste organ. Sikkerheten ivaretas ved at innsender har rolle/rettighet for innsending av årsregnskapet via Altinn, og ved at det bekreftes at årsregnskapet er fastsatt av kompetent organ.

Brønnøysundregistrene, 08.07.2025



Resultatregnskap

Beløp i: NOK	Note	2023	2022
RESULTATREGNSKAP			
Inntekter			
Sum inntekter		0	0
Kostnader			
Annen driftskostnad	1	132 979	151 758
Sum kostnader		132 979	151 758
Driftsresultat		-132 979	-151 758
Finansinntekter og finanskostnader			
Inntekt på investering i datterselskap	2	5 512 365	0
Annen renteinntekt	2	874 329	1 078 619
Annen finansinntekt	2	6 030 575	6 748 310
Sum finansinntekter		12 417 269	7 826 929
Verdired. av fin. instr. vurdert til virkelig verdi	2	37 129 278	1 560 620
Nedskrivning av finansielle eiendeler	2	3 621 545	-8 120
Annen rentekostnad		125 870	115 749
Annen finanskostnad	2	1 488 264	2 156 612
Sum finanskostnader		42 364 958	3 824 861
Netto finans		-29 947 689	4 002 068
Resultat før skattekostnad		-30 080 668	3 850 310
Skattekostnad	3, 4	107 309	68 538
Årsresultat		-30 187 977	3 781 772
Overføringer og disponeringer			
Ordinært utbytte		3 000 000	0
Annen egenkapital		-33 187 977	-218 228
Avsatt til utbytte		0	4 000 000
Sum overføringer og disponeringer		-30 187 977	3 781 772



Balanse

Beløp i: NOK	Note	2023	2022
BALANSE - EIENDELER			
Anleggsmidler			
Immaterielle eiendeler			
Sum immaterielle eiendeler		0	0
Varige driftsmidler			
Sum varige driftsmidler		0	0
Finansielle anleggsmidler			
Investering i datterselskap	5	4 865 395	4 865 395
Lån til foretak i samme konsern	6	0	487 635
Investeringer i tilknyttet selskap	5	5 602 870	5 740 777
Investeringer i aksjer og andeler	5	37 984 312	33 399 940
Obligasjoner	5	4 000 000	4 000 000
Andre langsiktige fordringer	5	7 042 976	2 379 978
Sum finansielle anleggsmidler		59 495 553	50 873 725
Sum anleggsmidler		59 495 553	50 873 725
Omløpsmidler			
Varer			
Fordringer			
Andre kortsiktige fordringer		22 222	2 362 272
Sum fordringer		22 222	2 362 272
Investeringer			
Markedsbaserte aksjer	5	16 178 777	57 298 145
Markedsbaserte obligasjoner	5	0	1
Sum investeringer		16 178 777	57 298 146
Bankinnskudd, kontanter og lignende			
Bankinnskudd, kontanter og lignende		179 395	55 504
Sum bankinnskudd, kontanter og lignende		179 395	55 504
Sum omløpsmidler		16 380 394	59 715 922



Balanse

Beløp i: NOK	Note	2023	2022
SUM EIENDELER		75 875 947	110 589 647
BALANSE - EGENKAPITAL OG GJELD			
Egenkapital			
Innskutt egenkapital			
Aksjekapital	7, 8	200 000	200 000
Overkurs	8	318 250	4 318 250
Sum innskutt egenkapital		518 250	4 518 250
Opptjent egenkapital			
Annen egenkapital	8	69 899 467	99 087 443
Sum opptjent egenkapital		69 899 467	99 087 443
Sum egenkapital		70 417 717	103 605 693
Gjeld			
Langsiktig gjeld			
Sum avsetninger for forpliktelser		0	0
Annen langsiktig gjeld			
Sum annen langsiktig gjeld		0	0
Sum langsiktig gjeld		0	0
Kortsiktig gjeld			
Gjeld til kredittinstitusjoner		0	1 597 219
Leverandørgjeld		921	6 250
Betalbar skatt	3, 4	107 309	175 818
Utbytte		3 000 000	4 000 000
Kortsiktig konserngjeld	6	1 500 000	0
Annen kortsiktig gjeld	9	850 000	1 204 665
Sum kortsiktig gjeld		5 458 230	6 983 952
Sum gjeld		5 458 230	6 983 952
SUM EGENKAPITAL OG GJELD		75 875 947	110 589 645



Balanse

Beløp i: NOK	Note	2023	2022
---------------------	-------------	-------------	-------------



Brønnøysundregistrene

ÅRSREGNSKAP FOR REGNSKAPSÅRET 2023 - GENERELL INFORMASJON

Journalnummer: 2024 478850

Enheten

Organisasjonsnummer: 989 229 427
Organisasjonsform: Aksjeselskap
Foretaksnavn: SOLVIK HOLDING AS
Forretningsadresse: Dragonveien 27
1396 BILLINGSTAD

Regnskapsår

Årsregnskapets periode: 01.01.2023 - 31.12.2023

Konsern

Morselskap i konsern: Ja
Konsernregnskap lagt ved: Nei

Regnskapsregler

Regler for små foretak benyttet: Ja
Benyttet ved utarbeidelsen av
årsregnskapet til selskapet: Regnskapslovens alminnelige regler

Årsregnskapet fastsatt av kompetent organ

Bekreftet av representant for selskapet: Martin Grønvold
Dato for fastsettelse av årsregnskapet: 29.05.2024

Revisjon

Årsregnskapet er utarbeidet av ekstern
autorisert regnskapsfører: Ja
Ekstern autorisert regnskapsfører har i
løpet av regnskapsåret bistått ved den
løpende regnskapsføringen eller utført
andre tjenester for selskapet enn å
utarbeide årsregnskapet: Ja

Grunnlag for avgivelse

År 2023: Årsregnskap er elektronisk innlevert.
År 2022: Tall er hentet fra elektronisk innlevert årsregnskap fra 2023.

Det er ikke krav til at årsregnskapet m.v. som sendes til Regnskapsregisteret er undertegnet. Kontrollen på at dette er utført ligger hos revisor/enhetens øverste organ. Sikkerheten ivaretas ved at innsender har rolle/rettighet for innsending av årsregnskapet via Altinn, og ved at det bekreftes at årsregnskapet er fastsatt av kompetent organ.

Brønnøysundregistrene, 15.06.2024

Brønnøysundregistrene
Postadresse: Postboks 900, 8910 Brønnøysund
Telefon: 75 00 75 00
E-post: firmapost@brreg.no Internett: www.brreg.no
Organisasjonsnummer: 974 760 673



Organisasjonsnr: 989 229 427
SOLVIK HOLDING AS

RESULTATREGNSKAP

Beløp i: NOK	Note	2023	2022
RESULTATREGNSKAP			
Inntekter			
Sum inntekter		0	0
Kostnader			
Annen driftskostnad	1	132 979	151 758
Sum kostnader		132 979	151 758
Driftsresultat		-132 979	-151 758
Finansinntekter og finanskostnader			
Inntekt på investering i datterselskap	2	5 512 365	0
Annen renteinntekt	2	874 329	1 078 619
Annen finansinntekt	2	6 030 575	6 748 310
Sum finansinntekter		12 417 269	7 826 929
Verdired. av fin. instr. vurdert til virkelig verdi	2	37 129 278	1 560 620
Nedskrivning av finansielle eiendeler	2	3 621 545	-8 120
Annen rentekostnad		125 870	115 749
Annen finanskostnad	2	1 488 264	2 156 612
Sum finanskostnader		42 364 958	3 824 861
Netto finans		-29 947 689	4 002 068
Resultat før skattekostnad		-30 080 668	3 850 310
Skattekostnad	3, 4	107 309	68 538
Årsresultat		-30 187 977	3 781 772
Overføringer og disponeringer			
Ordinært utbytte		3 000 000	0
Annen egenkapital		-33 187 977	-218 228
Avsatt til utbytte		0	4 000 000
Sum overføringer og disponeringer		-30 187 977	3 781 772



Organisasjonsnr: 989 229 427
SOLVIK HOLDING AS

BALANSE

Beløp i: NOK	Note	2023	2022
BALANSE - EIENDELER			
Anleggsmidler			
Immaterielle eiendeler			
Sum immaterielle eiendeler		0	0
Varige driftsmidler			
Sum varige driftsmidler		0	0
Finansielle anleggsmidler			
Investering i datterselskap	5	4 865 395	4 865 395
Lån til foretak i samme konsern	6	0	487 635
Investeringer i tilknyttet selskap	5	5 602 870	5 740 777
Investeringer i aksjer og andeler	5	37 984 312	33 399 940
Obligasjoner	5	4 000 000	4 000 000
Andre langsiktige fordringer	5	7 042 976	2 379 978
Sum finansielle anleggsmidler		59 495 553	50 873 725
Sum anleggsmidler		59 495 553	50 873 725
Omløpsmidler			
Varer			
Fordringer			
Andre kortsiktige fordringer		22 222	2 362 272
Sum fordringer		22 222	2 362 272
Investeringer			
Markedsbaserte aksjer	5	16 178 777	57 298 145
Markedsbaserte obligasjoner	5	0	1
Sum investeringer		16 178 777	57 298 146
Bankinnskudd, kontanter og lignende			
Bankinnskudd, kontanter og lignende		179 395	55 504
Sum bankinnskudd, kontanter og lignende		179 395	55 504
Sum omløpsmidler		16 380 394	59 715 922
SUM EIENDELER		75 875 947	110 589 647



BALANSE - EGENKAPITAL OG GJELD

Egenkapital

Innskutt egenkapital

Aksjekapital	7, 8	200 000	200 000
Overkurs	8	318 250	4 318 250
Sum innskutt egenkapital		518 250	4 518 250

Opptjent egenkapital

Annen egenkapital	8	69 899 467	99 087 443
Sum opptjent egenkapital		69 899 467	99 087 443

Sum egenkapital 70 417 717 103 605 693

Gjeld

Langsiktig gjeld

Sum avsetninger for forpliktelseser		0	0
Annen langsiktig gjeld			
Sum annen langsiktig gjeld		0	0

Sum langsiktig gjeld 0 0

Kortsiktig gjeld

Gjeld til kredittinstitusjoner		0	1 597 219
Leverandørgjeld		921	6 250
Betalbar skatt	3, 4	107 309	175 818
Utbytte		3 000 000	4 000 000
Kortsiktig konserngjeld	6	1 500 000	0
Annen kortsiktig gjeld	9	850 000	1 204 665
Sum kortsiktig gjeld		5 458 230	6 983 952

Sum gjeld 5 458 230 6 983 952

SUM EGENKAPITAL OG GJELD 75 875 947 110 589 645



Organisasjonsnr: 989 229 427
SOLVIK HOLDING AS

NOTEOPPLYSNINGER - SELSKAP - alle poster oppgitt i hele tall

Note

Regnskapsprinsipper

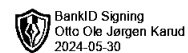
Årsregnskapet er satt opp i samsvar med regnskapsloven og NRS 8 - God regnskapsskikk for små foretak. Årsregnskapet avlegges under forutsetning om fortsatt drift. SKATT Skattekostnaden i resultatregnskapet omfatter både periodens betalbare skatt og endring i utsatt skatt. Utsatt skatt er beregnet med 22 % på grunnlag av de midlertidige forskjeller som eksisterer mellom regnskapsmessige og skattemessige verdier, samt ligningsmessig underskudd til fremføring ved utgangen av regnskapsåret. Skatteøkende og skattereduserende midlertidige forskjeller som reverserer eller kan reverseres i samme periode er utlignet og nettoført. KLASSIFISERING OG VURDERING AV OMLØPSMIDLER Omløpsmidler og kortsiktig gjeld omfatter normalt poster som forfaller til betaling innen ett år etter balansedagen, samt poster som knytter seg til varekretsløpet. Omløpsmidler vurderes til laveste verdi av anskaffelseskost og virkelig verdi. AKSJER I DATTERSELSKAP Datterselskap vurderes etter kostmetoden i selskapsregnskapet. Investeringen er vurdert til anskaffelseskost for aksjene med mindre nedskrivning har vært nødvendig. Det er foretatt nedskrivning til virkelig verdi når verdifall skyldes årsaker som ikke kan forventes å være forbigående og det må anses nødvendig etter god regnskapsskikk. Nedskrivninger er reversert når grunnlaget for nedskrivning ikke lenger er til stede. Utbytte, konsernbidrag og andre utdelinger fra datterselskap er inntektsført samme år som det er avsatt i givers regnskap. Overstiger utbytte / konsernbidraget andelen av opptjent resultat etter anskaffelsestidspunktet, representerer den overskytende del tilbakebetaling av investert kapital, og utdelingene er fratrukket investeringens verdi i balansen til morselskapet. INVESTERINGER I ANDRE SELSKAPER Kostmetoden brukes som prinsipp for investeringer i datterselskap og andre selskaper. Investeringen er vurdert til anskaffelseskost med mindre nedskrivning har vært nødvendig. Investeringene blir nedskrevet til virkelig verdi dersom verdifallet ikke er forbigående. Nedskrivningene reverseres når grunnlaget for nedskrivning ikke lenger er til stede. KORTSIKTIGE INVESTERINGER I BØRSNOTERTE SELSKAPER For kortsiktige investeringer i børsnoterte aksjer brukes markedsvridprinsippet. Verdien i balansen tilsvarende markedsverdien av investeringene pr. 31.12. Mottatte utdelinger, og realiserte og urealiserte gevinster/tap, resultatføres som finansposter. FORDRINGER Kundefordringer og andre fordringer oppføres til pålydende etter fradrag for avsetning til forventet tap. Avsetning til tap gjøres på grunnlag av en individuell vurdering av de enkelte fordringene. Selskapet har ikke endret regnskapsprinsipp fra 2022 til 2023.

Note

Antall årsverk i regnskapsåret
0.00

Sum Beløp

Balanseført verdi 31.12. Varige driftsmidler Immaterielle eiend.



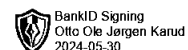
Årsregnskap for
SOLVIK HOLDING AS

989229427

Regnskapsår
01.01.2023 - 31.12.2023



SOLVIK HOLDING AS
989 229 427

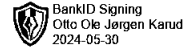


Resultatregnskap

	Note	2023	2022
Driftskostnader			
Annen driftskostnad	1	132 979	151 758
Sum driftskostnader		132 979	151 758
Driftsresultat		-132 979	-151 758
Finansinntekter			
Inntekt på investering i datterselskap	2	5 512 365	0
Annen renteinntekt	2	874 329	1 078 619
Annen finansinntekt	2	6 030 575	6 748 310
Sum finansinntekter		12 417 269	7 826 929
Finanskostnader			
Verdired. av fin. instr. vurdert til virkelig verdi	2	37 129 278	1 560 620
Nedskrivning av finansielle eiendeler	2	3 621 545	-8 120
Annen rentekostnad		125 870	115 749
Annen finanskostnad	2	1 488 264	2 156 612
Sum finanskostnader		42 364 958	3 824 861
Netto finans		-29 947 689	4 002 068
Resultat før skattekostnad		-30 080 668	3 850 310
Skattekostnad	3, 4	107 309	68 538
Årsresultat		-30 187 977	3 781 772
Overføringer			
Ordinært utbytte		3 000 000	0
Annen egenkapital		-33 187 977	-218 228
Avsatt til utbytte		0	4 000 000
Sum overføringer		-30 187 977	3 781 772



SOLVIK HOLDING AS
989 229 427

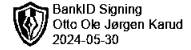


Balanse

	Note	31.12.2023	31.12.2022
EIENDELER			
Anleggsmidler			
Finansielle anleggsmidler			
Investering i datterselskap	5	4 865 395	4 865 395
Lån til foretak i samme konsern	6	0	487 635
Investering i tilknyttet selskap	5	5 602 870	5 740 777
Investeringer i aksjer og andeler	5	37 984 312	33 399 940
Obligasjoner	5	4 000 000	4 000 000
Andre langsiktige fordringer	5	7 042 976	2 379 978
Sum finansielle anleggsmidler		59 495 553	50 873 725
Sum anleggsmidler		59 495 553	50 873 725
Omløpsmidler			
Fordringer			
Andre kortsiktige fordringer		22 222	2 362 272
Sum fordringer		22 222	2 362 272
Investeringer			
Markedsbaserte aksjer	5	16 178 777	57 298 145
Markedsbaserte obligasjoner	5	0	1
Sum investeringer		16 178 777	57 298 146
Bankinnskudd, kontanter og lignende			
Bankinnskudd, kontanter og lignende		179 395	55 504
Sum bankinnskudd, kontanter og lignende		179 395	55 504
Sum omløpsmidler		16 380 394	59 715 922
SUM EIENDELER		75 875 947	110 589 647



SOLVIK HOLDING AS
989 229 427



Balanse

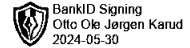
	Note	31.12.2023	31.12.2022
EGENKAPITAL OG GJELD			
Egenkapital			
Innskutt egenkapital			
Aksjekapital	7, 8	200 000	200 000
Overkurs	8	318 250	4 318 250
Sum innskutt egenkapital		518 250	4 518 250
Opptjent egenkapital			
Annen egenkapital	8	69 899 467	99 087 443
Sum opptjent egenkapital		69 899 467	99 087 443
Sum egenkapital		70 417 717	103 605 693
Gjeld			
Kortsiktig gjeld			
Gjeld til kredittinstitusjoner		0	1 597 219
Leverandørgjeld		921	6 250
Betalbar skatt	3, 4	107 309	175 818
Utbytte		3 000 000	4 000 000
Kortsiktig konserngjeld	6	1 500 000	0
Annen kortsiktig gjeld	9	850 000	1 204 665
Sum kortsiktig gjeld		5 458 230	6 983 952
Sum gjeld		5 458 230	6 983 952
SUM EGENKAPITAL OG GJELD		75 875 947	110 589 645

Asker, 29.05.2024

Otto Ole Jørgen Karud
styrets leder



SOLVIK HOLDING AS
989 229 427



Noter

Regnskapsprinsipper

Årsregnskapet er satt opp i samsvar med regnskapsloven og NRS 8 - God regnskapsskikk for små foretak. Årsregnskapet avlegges under forutsetning om fortsatt drift.

SKATT

Skattekostnaden i resultatregnskapet omfatter både periodens betalbare skatt og endring i utsatt skatt. Utsatt skatt er beregnet med 22 % på grunnlag av de midlertidige forskjeller som eksisterer mellom regnskapsmessige og skattemessige verdier, samt ligningsmessig underskudd til fremføring ved utgangen av regnskapsåret. Skatteøkende og skattereduserende midlertidige forskjeller som reverserer eller kan reverseres i samme periode er utlignet og nettoført.

KLASSIFISERING OG VURDERING AV OMLØPSMIDLER

Omløpsmidler og kortsiktig gjeld omfatter normalt poster som forfaller til betaling innen ett år etter balansedagen, samt poster som knytter seg til varekretsløpet. Omløpsmidler vurderes til laveste verdi av anskaffelseskost og virkelig verdi.

AKSJER I DATTERSELSKAP

Datterselskap vurderes etter kostmetoden i selskapsregnskapet. Investeringen er vurdert til anskaffelseskost for aksjene med mindre nedskrivning har vært nødvendig. Det er foretatt nedskrivning til virkelig verdi når verdifall skyldes årsaker som ikke kan forventes å være forbigående og det må anses nødvendig etter god regnskapsskikk. Nedskrivninger er reversert når grunnlaget for nedskrivning ikke lenger er til stede.

Utbytte, konsernbidrag og andre utdelinger fra datterselskap er inntektsført samme år som det er avsatt i givers regnskap. Overstiger utbytte / konsernbidraget andelen av opptjent resultat etter anskaffelsestidspunktet, representerer den overskytende del tilbakebetaling av investert kapital, og utdelingene er fratrukket investeringens verdi i balansen til morselskapet.

INVESTERINGER I ANDRE SELSKAPER

Kostmetoden brukes som prinsipp for investeringer i datterselskap og andre selskaper. Investeringen er vurdert til anskaffelseskost med mindre nedskrivning har vært nødvendig. Investeringene blir nedskrevet til virkelig verdi dersom verdifallet ikke er forbigående. Nedskrivningene reverseres når grunnlaget for nedskrivning ikke lenger er til stede.

KORTSIKTIGE INVESTERINGER I BØRSNOTERTE SELSKAPER

For kortsiktige investeringer i børsnoterte aksjer brukes markedsverdiprinsippet. Verdien i balansen tilsvarer markedsverdien av investeringene pr. 31.12. Mottatte utdelinger, og realiserte og urealiserte gevinster/tap, resultatføres som finansposter.

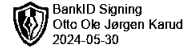
FORDRINGER

Kundefordringer og andre fordringer oppføres til pålydende etter fradrag for avsetning til forventet tap. Avsetning til tap gjøres på grunnlag av en individuell vurdering av de enkelte fordringene.

Selskapet har ikke endret regnskapsprinsipp fra 2022 til 2023.



SOLVIK HOLDING AS
989 229 427



Note 1 - Annen driftskostnad

Selskapet har ingen ansatte eller lønnskostnader. Det foreligger heller ingen slike forpliktelser.

Selskapet er ikke pliktig til å ha tjenstepensjonsordning etter lov om obligatorisk tjenstepensjon.

Daglig leder og styret har ikke mottatt godtgjørelse for sitt arbeid.

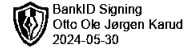
Godtgjørelser til revisor (inkl. mva)	2023	2022
Lovpålagt revisjon	56 650	48 925
Annen bistand	0	0
Sum	56 650	48 925

Note 2 - Resultat fra finansielle investeringer

	Realisert gevinst(/-tap)	Utbytte	Urealisert gevinst(/-tap)	Nedskrivning	Sum
Aksjer og andeler	4 484 648	5 529 946	-37 129 278	-3 451 038	-30 565 722
		Renter		Nedskrivning	Sum
Obligasjoner		320 000		0	320 000
Øvrige langsiktige lån		554 121		-170 507	383 614
Sum		874 121		-170 507	703 614



SOLVIK HOLDING AS
989 229 427



Note 3 - Spesifisering av skatt

Skattekostnad	2023	2022
Betalbar skatt på alminnelig inntekt	107 309	68 538
Skattekostnad	107 309	68 538
Skattepliktig inntekt		
Resultat før skatt	-30 080 668	3 850 310
Permanente forskjeller	30 568 435	-2 702 363
- Anvendelse av fremførbart underskudd	0	-836 411
+/- Mottatt/avgitt konsernbidrag	0	487 635
Skattepliktig inntekt	487 767	799 171
Betalbar skatt i balansen		
Betalbar skatt på årets resultat	107 309	0
Sum betalbar skatt i balansen	107 309	0

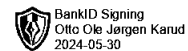
Note 4 - Midlertidige forskjeller - utsatt skatt/skattefordel

Utsatt skatt/utsatt skattefordel i balansen avsettes på grunnlag av forskjeller mellom regnskapsmessige og skattemessige verdier i henhold til norsk regnskapsstandard for skatt. Midlertidige skatteøkende og skattereduserende forskjeller som kan utlignes er nettoført.

Det foreligger per 31.12.2023 ingen midlertidige forskjeller.



SOLVIK HOLDING AS
989 229 427



Note 5 - Finansielle investeringer

Investeringer i datterselskap og tilknyttet selskap

	Eierandel	Anskaffelseskost	Balanseført verdi
Catenda AS	16,8%	5 602 870	5 602 870
Maridalsveien 266 AS	100%	4 865 395	4 865 395
Target forvaltning AS	50%	137 907	0
Sum		10 606 172	10 468 265

Investeringer i aksjer og andeler

	Anskaffelseskost	Markedsverdi	Bokført verdi
Langsiktige aksjer og andeler	52 978 711	-	37 984 312
Markedsbaserte aksjer og andeler	31 547 936	16 178 777	16 178 777
Sum	84 526 647	-	54 163 089

Lån, obligasjoner mv,

	Anskaffelseskost inkl. renter	Markedsverdi	Bokført verdi
Langsiktige obligasjoner	4 000 000	-	4 000 000
Markedsbaserte obligasjoner	1 018 400	0	0
Andre langsiktige fordringer*	7 213 483		7 042 976
Sum	12 231 883	-	11 042 976

Lån i balansen til en verdi av kr 2 340 049 per 31.12.2022, er reklassifisert fra kortsiktig til langsiktig per 31.12.2023.

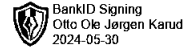
Note 6 - Mellomværende med selskap i samme konsern mv.

	2023	2022
Lån til foretak i samme konsern	0	487 635
Kortsiktig gjeld til selskap i samme konsern	1 500 000	0

Konserngjeld renteberegnes ikke.



SOLVIK HOLDING AS
989 229 427



Note 7 - Aksjekapital

Aksjeklasse	Antall aksjer	Aksjenes pålydende	Bokført verdi
Ordinære	200	1 000	200 000

Aksjonærer	Antall aksjer	Eierandel %	Aksjeklasse
KARUD OLE JØRGEN OTTO	200	100,00	Ordinære

Mer om aksjer og aksjonærer

Styreleder Ole Jørgen Karud eier 100% av aksjene i selskapet.

Note 8 - Egenkapital

	Aksjekapital	Overkurs	Opptjent egenkapital	Sum
Egenkapital 31.12.2022	200 000	4 318 250	99 087 443	103 605 693
Årsresultat	0	0	-30 187 977	-30 187 977
Avsatt utbytte	0	0	-3 000 000	-3 000 000
Nedsettelse av aksjekapital og utdeling av overkurs	0	-4 000 000	4 000 000	0
Egenkapital 31.12.2023	200 000	318 250	69 899 467	70 417 717

Note 9 - Fordringer og gjeld til nærstående

	2023	2022
Fordringer på personlige eiere, styremedlemmer mv.	0	0
Gjeld til personlige eiere, styremedlemmer mv.	850 000	1 200 000

Gjeld til eier renteberegnes ikke.



BDO AS
Munkedamsveien 45
Postboks 1704 Vika
0121 Oslo

Uavhengig revisors beretning

Til generalforsamlingen i Solvik Holding AS

Konklusjon

Vi har revidert årsregnskapet til Solvik Holding AS.

Årsregnskapet består av:

- Balanse per 31. desember 2023
- Resultatregnskap for 2023
- Noter til årsregnskapet, herunder et sammendrag av viktige regnskapsprinsipper.

Etter vår mening:

- Oppfyller årsregnskapet gjeldende lovkrav, og
- Gir årsregnskapet et rettviseende bilde av selskapets finansielle stilling per 31. desember 2023 og av dets resultater for regnskapsåret avsluttet per denne datoen i samsvar med regnskapslovens regler og god regnskapsskikk i Norge.

Grunnlag for konklusjonen

Vi har gjennomført revisjonen i samsvar med International Standards on Auditing (ISA-ene). Våre oppgaver og plikter i henhold til disse standardene er beskrevet nedenfor under Revisors oppgaver og plikter ved revisjonen av årsregnskapet. Vi er uavhengige av selskapet i samsvar med kravene i relevante lover og forskrifter i Norge og International Code of Ethics for Professional Accountants (inkludert internasjonale uavhengighetsstandarder) utstedt av International Ethics Standards Board for Accountants (IESBA-reglene), og vi har overholdt våre øvrige etiske forpliktelser i samsvar med disse kravene. Innhentet revisjonsbevis er etter vår vurdering tilstrekkelig og hensiktsmessig som grunnlag for vår konklusjon.

Styrets ansvar for årsregnskapet

Styret (ledelsen) er ansvarlig for å utarbeide årsregnskapet og for at det gir et rettviseende bilde i samsvar med regnskapslovens regler og god regnskapsskikk i Norge. Ledelsen er også ansvarlig for slik intern kontroll som den finner nødvendig for å kunne utarbeide et årsregnskap som ikke inneholder vesentlig feilinformasjon, verken som følge av misligheter eller utilsiktede feil.

Ved utarbeidelsen av årsregnskapet må ledelsen ta standpunkt til selskapets evne til fortsatt drift og opplyse om forhold av betydning for fortsatt drift. Forutsetningen om fortsatt drift skal legges til grunn for årsregnskapet så lenge det ikke er sannsynlig at virksomheten vil bli avviklet.

Revisors oppgaver og plikter ved revisjonen av årsregnskapet

Vårt mål er å oppnå betryggende sikkerhet for at årsregnskapet som helhet ikke inneholder vesentlig feilinformasjon, verken som følge av misligheter eller utilsiktede feil, og å avgi en revisjonsberetning som inneholder vår konklusjon. Betryggende sikkerhet er en høy grad av sikkerhet, men ingen garanti for at en revisjon utført i samsvar med ISA-ene, alltid vil avdekke vesentlig feilinformasjon. Feilinformasjon kan oppstå som følge av misligheter eller utilsiktede feil. Feilinformasjon er å anse som vesentlig dersom den enkeltvis eller samlet med rimelighet kan forventes å påvirke de økonomiske beslutningene som brukerne foretar på grunnlag av årsregnskapet.



For videre beskrivelse av revisors oppgaver og plikter vises det til:
<https://revisorforeningen.no/revisjonsberetninger>

BDO AS, 30.05.2024

Alexander Bronken
statsautorisert revisor
(elektronisk signert)

Penneo Dokumentnøkkel: DMOVG-QWVKC-ZZZ20-Y6BB8-NFPTY-JUEN4



PENNEO

Signaturene i dette dokumentet er juridisk bindende. Dokument signert med "Penneo™ - sikker digital signatur". De signerende parter sin identitet er registrert, og er listet nedenfor.

"Med min signatur bekrefter jeg alle datoer og innholdet i dette dokument."

Bronken, Alexander

Statsautorisert revisor

Serienummer: no_bankid:9578-5995-4-757407

IP: 188.95.xxx.xxx

2024-05-30 14:10:12 UTC



Penneo Dokumentnøkkel: DMOVG-QWVKC-ZZZ20-Y6BB8-NFTY-JUEN4

Dokumentet er signert digitalt, med **Penneo.com**. Alle digitale signatur-data i dokumentet er sikret og validert av den datamaskin-utregnede hash-verdien av det opprinnelige dokument. Dokumentet er låst og tids-stemplet med et sertifikat fra en betrodd tredjepart. All kryptografisk bevis er integrert i denne PDF, for fremtidig validering (hvis nødvendig).

Hvordan bekrefter at dette dokumentet er originalen?

Dokumentet er beskyttet av ett Adobe CDS sertifikat. Når du åpner dokumentet i

Adobe Reader, skal du kunne se at dokumentet er sertifisert av **Penneo e-signature service <penneo@penneo.com>**. Dette garanterer at innholdet i dokumentet ikke har blitt endret.

Det er lett å kontrollere de kryptografiske beviser som er lokalisert inne i dokumentet, med Penneo validator - <https://penneo.com/validator>