



ÅRSREGNSKAPET FOR REGNSKAPSÅRET 2024 - GENERELL INFORMASJON

Enheten

Organisasjonsnummer: 919 847 298
Organisasjonsform: Aksjeselskap
Foretaksnavn: TORAK HOLDING AS
Forretningsadresse: Sentrumsveien 2
1540 VESTBY

Regnskapsår

Årsregnskapets periode: 01.01.2024 - 31.12.2024

Konsern

Mørselskap i konsern: Ja
Konsernregnskap lagt ved: Nei

Regnskapsregler

Regler for små foretak benyttet: Ja
Benyttet ved utarbeidelsen av årsregnskapet til selskapet: Regnskapslovens alminnelige regler

Årsregnskapet fastsatt av kompetent organ

Bekreftet av representant for selskapet: VESTBY REGNSKAPSKONTOR AS

Dato for fastsettelse av årsregnskapet: 28.03.2025

Grunnlag for avgivelse

År 2024: Årsregnskapet er elektronisk innlevert
År 2023: Tall er hentet fra elektronisk innlevert årsregnskap fra 2024

Det er ikke krav til at årsregnskapet m.v. som sendes til Regnskapsregisteret er undertegnet. Kontrollen på at dette er utført ligger hos revisor/enhetens øverste organ. Sikkerheten ivaretas ved at innsender har rolle/rettighet for innsending av årsregnskapet via Altinn, og ved at det bekreftes at årsregnskapet er fastsatt av kompetent organ.

Brønnøysundregistrene, 28.05.2025





Resultatregnskap

Beløp i: NOK	Note	2024	2023
RESULTATREGNSKAP			
Kostnader			
Lønnskostnad	1		
Annen driftskostnad		337 340	450 469
Sum kostnader		337 340	450 469
Driftsresultat		-337 340	-450 469
Finansinntekter og finanskostnader			
Renteinntekt fra foretak i samme konsern		206 454	728 449
Annen renteinntekt		140 665	3 475
Annen finansinntekt		10 800 089	24 410
Verdiøkning markedsbaserte omløpsmidler		368 372	837 375
Sum finansinntekter		11 515 579	1 593 708
Nedskrivning av finansielle eiendeler			5 893 743
Annen rentekostnad		53 206	1 095 644
Sum finanskostnader		53 206	6 989 387
Netto finans		11 462 373	-5 395 678
Resultat før skattekostnad		11 125 033	-5 846 147
Skattekostnad på resultat		-9 554	-199 081
Årsresultat		11 134 587	-5 647 066
Årsresultat etter minoritetsinteresser		11 134 587	-5 647 066
Totalresultat		11 134 587	-5 647 066
Overføringer og disponeringer			
Avsatt til annen egenkapital		11 134 587	
Overført fra annen egenkapital			-5 647 066
Sum overføringer og disponeringer		11 134 587	-5 647 066



Balanse

Beløp i: NOK	Note	2024	2023
BALANSE - EIENDELER			
Anleggsmidler			
Immaterielle eiendeler			
Utsatt skattefordel		418 096	408 542
Sum immaterielle eiendeler		418 096	408 542
Finansielle anleggsmidler			
Investering i datterselskap	2	1 881 870	11 016 383
Investering i annet foretak i samme konsern	2	35 334	35 334
Lån til foretak i samme konsern		13 496 954	18 939 678
Andre langsiktige fordringer		8 333 334	8 333 334
Sum finansielle anleggsmidler		23 747 492	38 324 729
Sum anleggsmidler		24 165 588	38 733 271
Omløpsmidler			
Varer			
Investeringer			
Aksjer og andeler i foretak i samme konsern	2		
Markedsbaserte aksjer		12 149 644	6 992 320
Sum investeringer		12 149 644	6 992 320
Bankinnskudd, kontanter og lignende			
Bankinnskudd, kontanter o.l.		227 196	1 110 246
Sum bankinnskudd, kontanter og lignende		227 196	1 110 246
Sum omløpsmidler		12 376 840	8 102 567
SUM EIENDELER		36 542 428	46 835 837

BALANSE - EGENKAPITAL OG GJELD

Egenkapital

Innskutt egenkapital



Balanse

Beløp i: NOK	Note	2024	2023
Aksjekapital		84 000	84 000
Overkurs		26 764	26 764
Annen innskutt egenkapital		7 155 987	7 155 987
Sum innskutt egenkapital		7 266 751	7 266 751
Opptjent egenkapital			
Annen egenkapital		29 274 027	19 139 440
Sum opptjent egenkapital		29 274 027	19 139 440
Sum egenkapital		36 540 778	26 406 191
Gjeld			
Langsiktig gjeld			
Annen langsiktig gjeld			
Konvertible lån	3		
Obligasjonslån	3		
Gjeld til kredittinstitusjoner	3		17 215 739
Langsiktig konserngjeld	3		
Sum annen langsiktig gjeld	3		17 215 739
Sum langsiktig gjeld		0	17 215 739
Kortsiktig gjeld			
Leverandørgjeld		1 650	4 375
Utbytte			3 000 000
Annen kortsiktig gjeld			209 532
Sum kortsiktig gjeld		1 650	3 213 907
Sum gjeld		1 650	20 429 646
SUM EGENKAPITAL OG GJELD		36 542 428	46 835 837



Brønnøysundregistrene

ÅRSREGNSKAP FOR REGNSKAPSÅRET 2024 - GENERELL INFORMASJON

Journalnummer: 2025 431908

Enheten

Organisasjonsnummer: 919 847 298
Organisasjonsform: Aksjeselskap
Foretaksnavn: TORAK HOLDING AS
Forretningsadresse: Sentrumsveien 2
1540 VESTBY

Regnskapsår

Årsregnskapets periode: 01.01.2024 - 31.12.2024

Konsern

Morselskap i konsern: Ja
Konsernregnskap lagt ved: Nei

Regnskapsregler

Regler for små foretak benyttet: Ja
Benyttet ved utarbeidelsen av
årsregnskapet til selskapet: Regnskapslovens alminnelige regler

Årsregnskapet fastsatt av kompetent organ

Bekreftet av representant for selskapet: VESTBY REGNSKAPSKONTOR AS
Dato for fastsettelse av årsregnskapet: 28.03.2025

Revisjon

Årsregnskapet er utarbeidet av ekstern
autorisert regnskapsfører: Ja
Ekstern autorisert regnskapsfører har i
løpet av regnskapsåret bistått ved den
løpende regnskapsføringen eller utført
andre tjenester for selskapet enn å
utarbeide årsregnskapet: Ja

Grunnlag for avgivelse

År 2024: Årsregnskap er elektronisk innlevert.
År 2023: Tall er hentet fra elektronisk innlevert årsregnskap fra 2024.

Det er ikke krav til at årsregnskapet m.v. som sendes til Regnskapsregisteret er undertegnet. Kontrollen på at dette er utført ligger hos revisor/enhetens øverste organ. Sikkerheten ivaretas ved at innsender har rolle/rettighet for innsending av årsregnskapet via Altinn, og ved at det bekreftes at årsregnskapet er fastsatt av kompetent organ.

Brønnøysundregistrene, 27.05.2025

Brønnøysundregistrene
Postadresse: Postboks 900, 8910 Brønnøysund
Telefon: 75 00 75 00
E-post: firmapost@brreg.no Internett: www.brreg.no
Organisasjonsnummer: 974 760 673



Organisasjonsnr: 919 847 298
TORAK HOLDING AS

RESULTATREGNSKAP

Beløp i: NOK	Note	2024	2023
RESULTATREGNSKAP			
Kostnader			
Lønnskostnad	1		
Annen driftskostnad		337 340	450 469
Sum kostnader		337 340	450 469
Driftsresultat		-337 340	-450 469
Finansinntekter og finanskostnader			
Renteinntekt fra foretak i samme konsern		206 454	728 449
Annen renteinntekt		140 665	3 475
Annen finansinntekt		10 800 089	24 410
Verdiøkning markedsbaserte omløpsmidler		368 372	837 375
Sum finansinntekter		11 515 579	1 593 708
Nedskrivning av finansielle eiendeler			5 893 743
Annen rentekostnad		53 206	1 095 644
Sum finanskostnader		53 206	6 989 387
Netto finans		11 462 373	-5 395 678
Resultat før skattekostnad		11 125 033	-5 846 147
Skattekostnad på resultat		-9 554	-199 081
Årsresultat		11 134 587	-5 647 066
Årsresultat etter minoritetsinteresser		11 134 587	-5 647 066
Totalresultat		11 134 587	-5 647 066
Overføringer og disponeringer			
Avsatt til annen egenkapital		11 134 587	
Overført fra annen egenkapital			-5 647 066
Sum overføringer og disponeringer		11 134 587	-5 647 066



Organisasjonsnr: 919 847 298
TORAK HOLDING AS

BALANSE

Beløp i: NOK Note 2024 2023

BALANSE - EIENDELER

Anleggsmidler

Immaterielle eiendeler

Utsatt skattefordel 418 096 408 542
Sum immaterielle eiendeler 418 096 408 542

Finansielle anleggsmidler

Investering i datterselskap 2 1 881 870 11 016 383
Investering i annet foretak i samme konsern 2 35 334 35 334
Lån til foretak i samme konsern 13 496 954 18 939 678
Andre langsiktige fordringer 8 333 334 8 333 334
Sum finansielle anleggsmidler 23 747 492 38 324 729
Sum anleggsmidler 24 165 588 38 733 271

Omløpsmidler

Varer

Investeringer

Aksjer og andeler i foretak i samme konsern 2
Markedsbaserte aksjer 12 149 644 6 992 320
Sum investeringer 12 149 644 6 992 320

Bankinnskudd, kontanter og lignende

Bankinnskudd, kontanter o. l. 227 196 1 110 246
Sum bankinnskudd, kontanter og lignende 227 196 1 110 246

Sum omløpsmidler 12 376 840 8 102 567

SUM EIENDELER 36 542 428 46 835 837

BALANSE - EGENKAPITAL OG GJELD

Egenkapital

Innskutt egenkapital

Aksjekapital 84 000 84 000
Overkurs 26 764 26 764
Annen innskutt egenkapital 7 155 987 7 155 987
Sum innskutt egenkapital 7 266 751 7 266 751



Opptjent egenkapital		
Annen egenkapital	29 274 027	19 139 440
Sum opptjent egenkapital	29 274 027	19 139 440
Sum egenkapital	36 540 778	26 406 191
Gjeld		
Langsiktig gjeld		
Annen langsiktig gjeld		
Konvertible lån	3	
Obligasjonslån	3	
Gjeld til kredittinstitusjoner	3	17 215 739
Langsiktig konserngjeld	3	
Sum annen langsiktig gjeld	3	17 215 739
Sum langsiktig gjeld	0	17 215 739
Kortsiktig gjeld		
Leverandørgjeld	1 650	4 375
Utbytte		3 000 000
Annen kortsiktig gjeld		209 532
Sum kortsiktig gjeld	1 650	3 213 907
Sum gjeld	1 650	20 429 646
SUM EGENKAPITAL OG GJELD	36 542 428	46 835 837



Organisasjonsnr: 919 847 298
TORAK HOLDING AS

NOTEOPPLYSNINGER - SELSKAP - alle poster oppgitt i hele tall

Note

Antall årsverk i regnskapsåret
0.00

Sum Beløp

Balanseført verdi 31.12. Varige driftsmidler Immaterielle eiend.

Konsernregnskap

Morselskapet sitt navn

Forretningskontor for morselskapet

Begrunnelse for at datterselskap er utelatt fra konsolideringen

Samlet beløp - tilknyttet selskap Årets Fjorårets

Samlet beløp - foretak i samme konsern Årets Fjorårets

Samlet beløp - foretak i samme konsern Årets Fjorårets

Samlet beløp - felles kontrollert virksomhet Årets Fjorårets

Pantstillelse Beløp

Beholdning av egne aksjer Antall Pålydende Andel av aksjek.



BDO AS
Bernt Ankers gate 17
1534 Moss

Til generalforsamlingen i Torak Holding AS

Uavhengig revisors beretning

Konklusjon

Vi har revidert årsregnskapet til Torak Holding AS.

Årsregnskapet består av:

- Balanse per 31. desember 2024
- Resultatregnskap for 2024
- Noter til årsregnskapet, herunder et sammendrag av viktige regnskapsprinsipper.

Etter vår mening:

- Oppfyller årsregnskapet gjeldende lovkrav, og
- Gir årsregnskapet et rettviseende bilde av selskapets finansielle stilling per 31. desember 2024 og av dets resultater for regnskapsåret avsluttet per denne datoen i samsvar med regnskapslovens regler og god regnskapsskikk i Norge.

Grunnlag for konklusjonen

Vi har gjennomført revisjonen i samsvar med International Standards on Auditing (ISA-ene). Våre oppgaver og plikter i henhold til disse standardene er beskrevet nedenfor under Revisors oppgaver og plikter ved revisjonen av årsregnskapet. Vi er uavhengige av selskapet i samsvar med kravene i relevante lover og forskrifter i Norge og International Code of Ethics for Professional Accountants (inkludert internasjonale uavhengighetsstandarder) utstedt av International Ethics Standards Board for Accountants (IESBA-reglene), og vi har overholdt våre øvrige etiske forpliktelser i samsvar med disse kravene. Innhentet revisjonsbevis er etter vår vurdering tilstrekkelig og hensiktsmessig som grunnlag for vår konklusjon.

Styrets ansvar for årsregnskapet

Styret (ledelsen) er ansvarlig for å utarbeide årsregnskapet og for at det gir et rettviseende bilde i samsvar med regnskapslovens regler og god regnskapsskikk i Norge. Ledelsen er også ansvarlig for slik intern kontroll som den finner nødvendig for å kunne utarbeide et årsregnskap som ikke inneholder vesentlig feilinformasjon, verken som følge av misligheter eller utilsiktede feil.

Ved utarbeidelsen av årsregnskapet må ledelsen ta standpunkt til selskapets evne til fortsatt drift og opplyse om forhold av betydning for fortsatt drift. Forutsetningen om fortsatt drift skal legges til grunn for årsregnskapet så lenge det ikke er sannsynlig at virksomheten vil bli avviklet.


Revisors oppgaver og plikter ved revisjonen av årsregnskapet

Vårt mål er å oppnå betryggende sikkerhet for at årsregnskapet som helhet ikke inneholder vesentlig feilinformasjon, verken som følge av misligheter eller utilsiktede feil, og å avgi en revisjonsberetning som inneholder vår konklusjon. Betryggende sikkerhet er en høy grad av sikkerhet, men ingen garanti for at en revisjon utført i samsvar med ISA-ene, alltid vil avdekke vesentlig feilinformasjon. Feilinformasjon kan oppstå som følge av misligheter eller utilsiktede feil. Feilinformasjon er å anse som vesentlig dersom den enkeltvis eller samlet med rimelighet kan forventes å påvirke de økonomiske beslutningene som brukerne foretar på grunnlag av årsregnskapet.

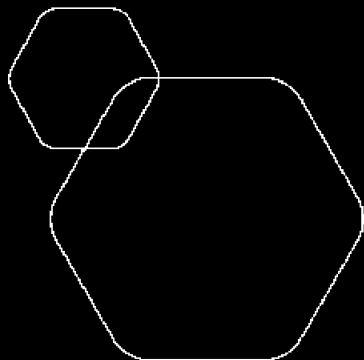


For videre beskrivelse av revisors oppgaver og plikter vises det til:
<https://revisorforeningen.no/revisjonsberetninger>

Moss, 10.april 2025
BDO AS

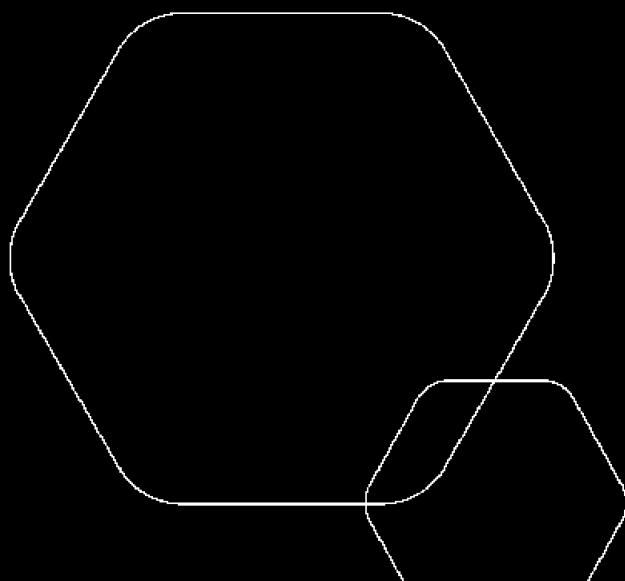


Ingunn Thorsen
statsautorisert revisor



Årsregnskap 2024 Torak Holding AS

Resultatregnskap
Balanse
Noter til regnskapet



Org.nr.: 919 847 298



RESULTATREGNSKAP

TORAK HOLDING AS

DRIFTSINNEKTER OG DRIFTSKOSTNADER	Note	2024	2023
Annen driftskostnad		337 340	450 469
Sum driftskostnader		337 340	450 469
Driftsresultat		-337 340	-450 469
FINANSINNEKTER OG FINANSKOSTNADER			
Renteinntekt fra foretak i samme konsern		206 454	728 449
Annen renteinntekt		140 665	3 475
Annen finansinntekt		10 800 089	24 410
Verdiøkning markedsbaserte omløpsmidler		368 372	837 375
Nedskrivning av finansielle eiendeler		0	5 893 743
Annen rentekostnad		53 206	1 095 644
Resultat av finansposter		11 462 373	-5 395 678
Resultat før skattekostnad		11 125 033	-5 846 147
Skattekostnad på resultat		-9 554	-199 081
Årsresultat		11 134 587	-5 647 066
OVERFØRINGER			
Avsatt til annen egenkapital		11 134 587	0
Overført fra annen egenkapital		0	5 647 066
Sum overføringer		11 134 587	-5 647 066



BALANSE

TORAK HOLDING AS

EIENDELER	Note	2024	2023
ANLEGGSMIDLER			
IMMATERIELLE EIENDELER			
Utsatt skattefordel		418 096	408 542
Sum immaterielle eiendeler		418 096	408 542
VARIGE DRIFTSMIDLER			
FINANSIELLE ANLEGGSMIDLER			
Investeringer i datterselskap	2	1 881 870	11 016 383
Investeringer i annet foretak i samme konsern	2	35 334	35 334
Lån til foretak i samme konsern		13 496 954	18 939 678
Andre langsiktige fordringer		8 333 334	8 333 334
Sum finansielle anleggsmidler		23 747 492	38 324 729
Sum anleggsmidler		24 165 588	38 733 271
OMLØPSMIDLER			
FORDRINGER			
INVESTERINGER			
Markedsbaserte aksjer		12 149 644	6 992 320
Sum investeringer		12 149 644	6 992 320
Bankinnskudd, kontanter o.l.		227 196	1 110 246
Sum omløpsmidler		12 376 840	8 102 567
Sum eiendeler		36 542 428	46 835 837



BALANSE

TORAK HOLDING AS

EGENKAPITAL OG GJELD	Note	2024	2023
EGENKAPITAL			
INNSKUTT EGENKAPITAL			
Aksjekapital		84 000	84 000
Overkurs		26 764	26 764
Annen innskutt egenkapital		7 155 987	7 155 987
Sum innskutt egenkapital		7 266 751	7 266 751
OPPTJENT EGENKAPITAL			
Annen egenkapital		29 274 027	19 139 440
Sum opptjent egenkapital		29 274 027	19 139 440
Sum egenkapital		36 540 778	26 406 191
GJELD			
AVSETNING FOR FORPLIKTELSER			
ANNEN LANGSIKTIG GJELD			
Gjeld til kredittinstitusjoner	3	0	17 215 739
Sum annen langsiktig gjeld	3	0	17 215 739
KORTSIKTIG GJELD			
Leverandørgjeld		1 650	4 375
Utbytte		0	3 000 000
Annen kortsiktig gjeld		0	209 532
Sum kortsiktig gjeld		1 650	3 213 907
Sum gjeld		1 650	20 429 646
Sum egenkapital og gjeld		36 542 428	46 835 837

Vestby, 28.03.2025
Styret i Torak Holding AS

Tore Støkken
styreleder

Martin Sandås Støkken
styremedlem

Oskar Stuanes Støkken
styremedlem

Sigurd Støkken
styremedlem



TORAK HOLDING AS

919 847 298

Regnskapsprinsipper

Årsregnskapet er satt opp i samsvar med regnskapsloven og NRS 8 - God regnskapsskikk for små foretak.

SKATT

Skattekostnaden i resultatregnskapet omfatter både periodens betalbare skatt og endring i utsatt skatt. Utsatt skatt er beregnet med 22 % på grunnlag av de midlertidige forskjeller som eksisterer mellom regnskapsmessige og skattemessige verdier, samt ligningsmessig underskudd til fremføring ved utgangen av regnskapsåret. Skatteøkende og skattereduserende midlertidige forskjeller som reverserer eller kan reverseres i samme periode er utlignet og nettoført.

KLASSIFISERING OG VURDERING AV OMLØPSMIDLER

Omløpsmidler og kortsiktig gjeld omfatter normalt poster som forfaller til betaling innen ett år etter balansedagen, samt poster som knytter seg til varekretsløpet. Omløpsmidler vurderes til laveste verdi av anskaffelseskost og virkelig verdi.

AKSJER I DATTERSELSKAP

Datterselskap vurderes etter kostmetoden i selskapsregnskapet. Investeringen er vurdert til anskaffelseskost for aksjene med mindre nedskrivning har vært nødvendig. Det er foretatt nedskrivning til virkelig verdi når verdifall skyldes årsaker som ikke kan forventes å være forbigående og det må anses nødvendig etter god regnskapsskikk. Nedskrivninger er reversert når grunnlaget for nedskrivning ikke lenger er til stede.

Utbytte, konsernbidrag og andre utdelinger fra datterselskap er inntektsført samme år som det er avsatt i givers regnskap. Overstiger utbytte / konsernbidraget andelen av opptjent resultat etter anskaffelsestidspunktet, representerer den overskytende del tilbakebetaling av investert kapital, og utdelingene er fratrukket investeringens verdi i balansen til morselskapet.

Note 1 Lønnskostnader

Torak Holding AS har ikke hatt lønns- eller personalkostnader i 2024 og det foreligger heller ingen slike forpliktelser.

Note 2 Datterselskap, TS og FKV

	Kontor- kommune	Eier- andel	Anskaffelses kost	Balanseført verdi	Egenkapital	Resultat
DS/FKV/TS						
Grøstad Allservice AS	VESTBY	40,0 %	12 000	12 000	6 112	-16 295
Grøstad Sag & Høvleri AS	VESTBY	33,3 %	23 334	23 334	930 400	-1 026 289
Gve 2 AS	VESTBY	100,0 %	1 575 613	1 575 613	-133 978	-94 732
Lettstillas Grøstad AS	VESTBY	100,0 %	150 000	6 200 000	-787 603	-1 093 860
Sum			1 760 947	7 810 947	14 931	-2 231 176
Sum verdipapirer			1 760 947	7 810 947	14 931	-2 231 176

TORAK HOLDING AS

SIDE 5



TORAK HOLDING AS **919 847 298**

Note 3 Langsiktig gjeld

Gjeld som forfaller mer enn fem år etter regnskapsårets slutt

	2024	2023
Gjeld til kredittinstitusjoner	0	17 215 739
Sum	0	17 215 739