



## ÅRSREGNSKAPET FOR REGNSKAPSÅRET 2023 - GENERELL INFORMASJON

### Enheten

Organisasjonsnummer: 917 993 122  
Organisasjonsform: Aksjeselskap  
Foretaksnavn: SANDSMARK GROUP AS  
Forretningsadresse: Glasskaråsen 34  
5106 ØVRE ERVIK

### Regnskapsår

Årsregnskapets periode: 01.01.2023 - 31.12.2023

### Konsern

Morselskap i konsern: Nei

### Regnskapsregler

Regler for små foretak benyttet: Ja  
Benyttet ved utarbeidelsen av årsregnskapet til selskapet: Regnskapslovens alminnelige regler

### Årsregnskapet fastsatt av kompetent organ

Bekreftet av representant for selskapet: Numbers AS  
Dato for fastsettelse av årsregnskapet: 29.05.2024

### Grunnlag for avgivelse

År 2023: Årsregnskapet er elektronisk innlevert  
År 2022: Tall er hentet fra elektronisk innlevert årsregnskap fra 2023

*Det er ikke krav til at årsregnskapet m.v. som sendes til Regnskapsregisteret er undertegnet. Kontrollen på at dette er utført ligger hos revisor/enhetens øverste organ. Sikkerheten ivaretas ved at innsender har rolle/rettighet for innsending av årsregnskapet via Altinn, og ved at det bekreftes at årsregnskapet er fastsatt av kompetent organ.*

Brønnøysundregistrene, 25.06.2025



## Resultatregnskap

Beløp i: NOK	Note	2023	2022
<b>RESULTATREGNSKAP</b>			
<b>Kostnader</b>			
Varekostnad			310
Lønnskostnad	1		112 871
Avskrivning av driftsmidler og immaterielle eiendeler	2		4 028
Annen driftskostnad		20 633	350 718
<b>Sum kostnader</b>		<b>20 633</b>	<b>467 927</b>
<b>Driftsresultat</b>		<b>-20 633</b>	<b>-467 927</b>
<b>Finansinntekter og finanskostnader</b>			
Annen renteinntekt		132	68
<b>Sum finansinntekter</b>		<b>132</b>	<b>68</b>
Rentekostnad til foretak i samme konsern	3		
<b>Netto finans</b>		<b>132</b>	<b>68</b>
<b>Ordinært resultat før skattekostnad</b>		<b>-20 501</b>	<b>-467 859</b>
Skattekostnad på resultat	4	-214 603	
<b>Ordinært resultat etter skattekostnad</b>		<b>194 102</b>	<b>-467 859</b>
<b>Årsresultat</b>	5	<b>194 102</b>	<b>-467 859</b>
<b>Årsresultat etter minoritetsinteresser</b>		<b>194 102</b>	<b>-467 859</b>
<b>Totalresultat</b>		<b>194 102</b>	<b>-467 859</b>
<b>Overføringer og disponeringer</b>			
Konsernbidrag	5	-137 038	
Udekket tap		331 140	-467 859
<b>Sum overføringer og disponeringer</b>		<b>194 102</b>	<b>-467 859</b>



## Balanse

Beløp i: NOK	Note	2023	2022
<b>BALANSE - EIENDELER</b>			
<b>Anleggsmidler</b>			
<b>Immaterielle eiendeler</b>			
Utsatt skattefordel	4		
<b>Varige driftsmidler</b>			
Tomter, bygninger o.a. fast eiendom	2		
Maskiner og anlegg	2		
Skip og flytende installasjoner	2		
Driftsløsøre, inventar o.a. utstyr	2		
<b>Sum varige driftsmidler</b>	2		
<b>Sum anleggsmidler</b>		<b>0</b>	<b>0</b>
<b>Omløpsmidler</b>			
<b>Varer</b>			
<b>Fordringer</b>			
Andre kortsiktige fordringer		50 000	50 000
Konsernfordringer	3, 3	975 466	
<b>Sum fordringer</b>		<b>1 025 466</b>	<b>50 000</b>
<b>Bankinnskudd, kontanter og lignende</b>			
Bankinnskudd, kontanter o.l.		58 395	76 342
<b>Sum bankinnskudd, kontanter og lignende</b>		<b>58 395</b>	<b>76 342</b>
<b>Sum omløpsmidler</b>		<b>1 083 861</b>	<b>126 342</b>
<b>SUM EIENDELER</b>		<b>1 083 861</b>	<b>126 342</b>
<b>BALANSE - EGENKAPITAL OG GJELD</b>			
<b>Egenkapital</b>			
<b>Innskutt egenkapital</b>			
Aksjekapital	6	100 000	100 000



## Balanse

<b>Beløp i: NOK</b>	<b>Note</b>	<b>2023</b>	<b>2022</b>
Beholdning av egne aksjer	6		
Annen innskutt egenkapital		773 825	150 000
<b>Sum innskutt egenkapital</b>		<b>873 825</b>	<b>250 000</b>
<b>Opptjent egenkapital</b>			
Annen egenkapital	7	331 140	
Udekket tap		1 133 052	1 133 052
<b>Sum opptjent egenkapital</b>		<b>-801 913</b>	<b>-1 133 052</b>
<b>Sum egenkapital</b>	5	<b>71 912</b>	<b>-883 052</b>
<b>Gjeld</b>			
<b>Langsiktig gjeld</b>			
Utsatt skatt	4		
<b>Annen langsiktig gjeld</b>			
<b>Sum langsiktig gjeld</b>		<b>0</b>	<b>0</b>
<b>Kortsiktig gjeld</b>			
Leverandørgjeld			-2 555
Betalbar skatt	4		
Skyldig offentlige avgifter			
Kortsiktig konserngjeld	3	1 001 949	1 001 949
Annen kortsiktig gjeld		10 000	10 000
<b>Sum kortsiktig gjeld</b>		<b>1 011 949</b>	<b>1 009 394</b>
<b>Sum gjeld</b>		<b>1 011 949</b>	<b>1 009 394</b>
<b>SUM EGENKAPITAL OG GJELD</b>		<b>1 083 861</b>	<b>126 342</b>



## Brønnøysundregistrene

### ÅRSREGNSKAP FOR REGNSKAPSÅRET 2023 - GENERELL INFORMASJON

Journalnummer: 2024 464426

#### Enheten

Organisasjonsnummer: 917 993 122  
Organisasjonsform: Aksjeselskap  
Foretaksnavn: ROXYS DINER AS  
Forretningsadresse: Teatergaten 18  
5010 BERGEN

#### Regnskapsår

Årsregnskapets periode: 01.01.2023 - 31.12.2023

#### Konsern

Morselskap i konsern: Nei

#### Regnskapsregler

Regler for små foretak benyttet: Ja  
Benyttet ved utarbeidelsen av  
årsregnskapet til selskapet: Regnskapslovens alminnelige regler

#### Årsregnskapet fastsatt av kompetent organ

Bekreftet av representant for selskapet: Numbers AS  
Dato for fastsettelse av årsregnskapet: 29.05.2024

#### Revisjon

Selskapet har besluttet at årsregnskapet  
ikke skal revideres: Ja  
Ekstern autorisert regnskapsfører har i  
løpet av regnskapsåret bistått ved den  
løpende regnskapsføringen eller utført  
andre tjenester for selskapet enn å  
utarbeide årsregnskapet: Ja

#### Grunnlag for avgivelse

År 2023: Årsregnskap er elektronisk innlevert.  
År 2022: Tall er hentet fra elektronisk innlevert årsregnskap fra 2023.

*Det er ikke krav til at årsregnskapet m.v. som sendes til Regnskapsregisteret er undertegnet. Kontrollen på at dette er utført ligger hos revisor/enhetens øverste organ. Sikkerheten ivaretas ved at innsender har rolle/rettighet for innsending av årsregnskapet via Altinn, og ved at det bekreftes at årsregnskapet er fastsatt av kompetent organ.*

Brønnøysundregistrene, 01.06.2024

---

Brønnøysundregistrene  
Postadresse: Postboks 900, 8910 Brønnøysund  
Telefon: 75 00 75 00  
E-post: firmapost@brreg.no Internett: www.brreg.no  
Organisasjonsnummer: 974 760 673



Organisasjonsnr: 917 993 122  
ROXYS DINER AS

## RESULTATREGNSKAP

<b>Beløp i: NOK</b>	<b>Note</b>	<b>2023</b>	<b>2022</b>
<b>RESULTATREGNSKAP</b>			
<b>Kostnader</b>			
Varekostnad			310
Lønnskostnad	1		112 871
Avskrivning av driftsmidler og immaterielle eiendeler	2		4 028
Annen driftskostnad		20 633	350 718
<b>Sum kostnader</b>		<b>20 633</b>	<b>467 927</b>
<b>Driftsresultat</b>		<b>-20 633</b>	<b>-467 927</b>
<b>Finansinntekter og finanskostnader</b>			
Annen renteinntekt		132	68
<b>Sum finansinntekter</b>		<b>132</b>	<b>68</b>
Rentekostnad til foretak i samme konsern	3		
<b>Netto finans</b>		<b>132</b>	<b>68</b>
<b>Ordinært resultat før skattekostnad</b>			
Skattekostnad på resultat	4	-20 501	-467 859
<b>Ordinært resultat etter skattekostnad</b>		<b>194 102</b>	<b>-467 859</b>
<b>Årsresultat</b>	5	<b>194 102</b>	<b>-467 859</b>
<b>Årsresultat etter minoritetsinteresser</b>		<b>194 102</b>	<b>-467 859</b>
<b>Totalresultat</b>		<b>194 102</b>	<b>-467 859</b>
<b>Overføringer og disponeringer</b>			
Konsernbidrag	5	-137 038	
Udekket tap		331 140	-467 859
<b>Sum overføringer og disponeringer</b>		<b>194 102</b>	<b>-467 859</b>



Organisasjonsnr: 917 993 122  
ROXYS DINER AS

## BALANSE

**Beløp i: NOK** **Note** **2023** **2022**

### BALANSE - EIENDELER

#### Anleggsmidler

#### Immaterielle eiendeler

Utsatt skattefordel 4

#### Varige driftsmidler

Tomter, bygninger o.a.

fast eiendom 2

Maskiner og anlegg 2

Skip og flytende

installasjoner 2

Driftsløsøre, inventar o.

a. utstyr 2

**Sum varige driftsmidler 2**

**Sum anleggsmidler**

0

0

#### Omløpsmidler

#### Varer

#### Fordringer

Andre kortsiktige

fordringer

50 000

50 000

Konsernfordringer

3, 3

975 466

**Sum fordringer**

**1 025 466**

**50 000**

#### Bankinnskudd, kontanter

#### og lignende

Bankinnskudd, kontanter o.

l.

58 395

76 342

**Sum bankinnskudd,**

**kontanter og lignende**

**58 395**

**76 342**

**Sum omløpsmidler**

**1 083 861**

**126 342**

**SUM EIENDELER**

**1 083 861**

**126 342**

### BALANSE - EGENKAPITAL OG

### GJELD

#### Egenkapital

#### Innskutt egenkapital

Aksjekapital

6

100 000

100 000

Beholdning av egne aksjer

6

Annen innskutt egenkapital

773 825

150 000

**Sum innskutt egenkapital**

**873 825**

**250 000**

**Opptjent egenkapital**



Annen egenkapital	7	331 140	
Udekket tap		1 133 052	1 133 052
<b>Sum opptjent egenkapital</b>		<b>-801 913</b>	<b>-1 133 052</b>
<b>Sum egenkapital</b>	<b>5</b>	<b>71 912</b>	<b>-883 052</b>
<b>Gjeld</b>			
<b>Langsiktig gjeld</b>			
Utsatt skatt	4		
<b>Annen langsiktig gjeld</b>			
<b>Sum langsiktig gjeld</b>		<b>0</b>	<b>0</b>
<b>Kortsiktig gjeld</b>			
Leverandørgjeld			-2 555
Betalbar skatt	4		
Skyldig offentlige avgifter			
Kortsiktig konserngjeld	3	1 001 949	1 001 949
Annen kortsiktig gjeld		10 000	10 000
<b>Sum kortsiktig gjeld</b>		<b>1 011 949</b>	<b>1 009 394</b>
<b>Sum gjeld</b>		<b>1 011 949</b>	<b>1 009 394</b>
<b>SUM EGENKAPITAL OG GJELD</b>		<b>1 083 861</b>	<b>126 342</b>



Organisasjonsnr: 917 993 122  
ROXYS DINER AS

NOTEOPPLYSNINGER - SELSKAP - alle poster oppgitt i hele tall

Note  
2

Antall årsverk i regnskapsåret  
0.00

Sum Beløp

Balanseført verdi 31.12. Varige driftsmidler Immaterielle eiend.

**Konsernregnskap**

Morselskapet sitt navn

Forretningskontor for morselskapet

Begrunnelse for at datterselskap er utelatt fra konsolideringen

Samlet beløp - tilknyttet selskap Årets Fjorårets

Samlet beløp - foretak i samme konsern Årets Fjorårets

Samlet beløp - foretak i samme konsern Årets Fjorårets

Samlet beløp - felles kontrollert virksomhet Årets Fjorårets

Pantstillelse Beløp

Beholdning av egne aksjer Antall Pålydende Andel av aksjek.



BankID Signing  
Roger Sandsmark  
2024-05-29



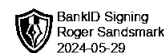
# Årsregnskap 2023

## Roxys Diner AS

Resultatregnskap  
Balanse  
Noter til regnskapet



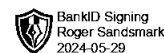
Org.nr.: 917 993 122



### RESULTATREGNSKAP

#### ROXYS DINER AS


DRIFTSINNEKTER OG DRIFTSKOSTNADER	Note	2023	2022
Varekostnad		0	310
Lønnskostnad	1	0	112 871
Avskrivning av driftsmidler og immaterielle eiendeler	2	0	4 028
Annen driftskostnad		20 633	350 718
<b>Sum driftskostnader</b>		<b>20 633</b>	<b>467 927</b>
<b>Driftsresultat</b>		<b>-20 633</b>	<b>-467 927</b>
<b>FINANSINNEKTER OG FINANSKOSTNADER</b>			
Annen renteinntekt		132	68
<b>Resultat av finansposter</b>		<b>132</b>	<b>68</b>
Resultat før skattekostnad		-20 501	-467 859
Skattekostnad på resultat	4	-214 603	0
<b>Resultat</b>		<b>194 102</b>	<b>-467 859</b>
<b>EKSTRAORDINÆRE INNEKTER OG KOSTNADER</b>			
<b>Årsresultat</b>	5	<b>194 102</b>	<b>-467 859</b>
<b>OVERFØRINGER</b>			
Mottatt konsernbidrag	5	137 038	0
Overført til udekket tap		-331 140	467 859
<b>Sum overføringer</b>		<b>194 102</b>	<b>-467 859</b>



### BALANSE

#### ROXYS DINER AS

EIENDELER	Note	2023	2022
<b>ANLEGGSMIDLER</b>			
<b>IMMATERIELLE EIENDELER</b>			
<b>VARIGE DRIFTSMIDLER</b>			
<b>FINANSIELLE ANLEGGSMIDLER</b>			
<b>OMLØPSMIDLER</b>			
<b>FORDRINGER</b>			
Andre kortsiktige fordringer		50 000	50 000
Konsernfordringer	3	975 466	0
<b>Sum fordringer</b>		<b>1 025 466</b>	<b>50 000</b>
<b>INVESTERINGER</b>			
Bankinnskudd, kontanter o.l.		58 395	76 342
<b>Sum omløpsmidler</b>		<b>1 083 861</b>	<b>126 342</b>
<b>Sum eiendeler</b>		<b>1 083 861</b>	<b>126 342</b>



## BALANSE


### ROXYS DINER AS

EGENKAPITAL OG GJELD	Note	2023	2022
<strong>EGENKAPITAL</strong>			
<strong>INNSKUTT EGENKAPITAL</strong>			
Aksjekapital	6	100 000	100 000
Annen innskutt egenkapital		773 825	150 000
<strong>Sum innskutt egenkapital</strong>		<strong>873 825</strong>	<strong>250 000</strong>
<strong>OPPTJENT EGENKAPITAL</strong>			
Annen egenkapital	7	331 140	0
Udekket tap		-1 133 052	-1 133 052
<strong>Sum opptjent egenkapital</strong>		<strong>-801 913</strong>	<strong>-1 133 052</strong>
<strong>Sum egenkapital</strong>	<strong>5</strong>	<strong>71 912</strong>	<strong>-883 052</strong>
<strong>GJELD</strong>			
<strong>AVSETNING FOR FORPLIKTELSE</strong>			
<strong>ANNEN LANGSIKTIG GJELD</strong>			
<strong>KORTSIKTIG GJELD</strong>			
Leverandørgjeld		0	-2 555
Konserngjeld	3	1 001 949	1 001 949
Annen kortsiktig gjeld		10 000	10 000
<strong>Sum kortsiktig gjeld</strong>		<strong>1 011 949</strong>	<strong>1 009 394</strong>
<strong>Sum gjeld</strong>		<strong>1 011 949</strong>	<strong>1 009 394</strong>
<strong>Sum egenkapital og gjeld</strong>		<strong>1 083 861</strong>	<strong>126 342</strong>

29.05.2024  
Styret i Roxys Diner AS

Roger Sandsmark  
styreleder





## Note 4 Skatt

<b>Årets skattekostnad</b>	<b>2023</b>	<b>2022</b>
Resultatført skatt på ordinært resultat:		
Betalbar skatt	-214 603	0
Endring i utsatt skattefordel	0	0
<b>Skattekostnad ordinært resultat</b>	<b>-214 603</b>	<b>0</b>
Skattepliktig inntekt:		
Resultat før skatt	-20 501	-467 859
Permanente forskjeller	0	-19
Endring i midlertidige forskjeller	-37 617	-40 339
Mottatt konsernbidrag	975 466	0
Anvendelse av fremførbart underskudd	-917 348	0
<b>Skattepliktig inntekt</b>	<b>0</b>	<b>-508 217</b>
Betalbar skatt i balansen:		
Betalbar skatt på årets resultat	-214 603	0
Betalbar skatt på mottatt konsernbidrag	214 603	0
<b>Sum betalbar skatt i balansen</b>	<b>0</b>	<b>0</b>


Skatteeffekten av midlertidige forskjeller og underskudd til fremføring som har gitt opphav til utsatt skatt og utsatte skattefordeler, spesifisert på typer av midlertidige forskjeller

	<b>2023</b>	<b>2022</b>	<b>Endring</b>
Varige driftsmidler	-150 467	-188 084	-37 617
<b>Sum</b>	<b>-150 467</b>	<b>-188 084</b>	<b>-37 617</b>
Akkumulert fremførbart underskudd	-154 507	-1 071 855	-917 348
Inngår ikke i beregningen av utsatt skatt	304 974	1 259 939	954 965
<b>Utsatt skattefordel (22 %)</b>	<b>0</b>	<b>0</b>	<b>0</b>

I henhold til God regnskapsskikk for små foretak balanseføres ikke utsatt skattefordel.

## Note 5 Egenkapital

	<b>Aksjekapital</b>	<b>Overkurs</b>	<b>Annen Innskutt egenkapital</b>	<b>Annen egenkapital</b>	<b>Sum egenkapital</b>
Pr. 31.12.2022	100 000	0	150 000	-1 133 052	-883 052
<b>Pr 01.01.2023</b>	<b>100 000</b>	<b>0</b>	<b>150 000</b>	<b>-1 133 052</b>	<b>-883 052</b>
Årets resultat				194 102	194 102
<b>Pr 31.12.2023</b>	<b>100 000</b>	<b>0</b>	<b>150 000</b>	<b>-938 951</b>	<b>-688 951</b>



## Note 6 Aksjonærer

### AKSJEKAPITALEN I ROXYS DINER AS PR. 31.12 BESTÅR AV:

	Antall	Pålydende	Bokført
Ordinære aksjer	1 000	100,0	100 000
<b>Sum</b>	<b>1 000</b>		<b>100 000</b>

### EIERSTRUKTUR

De største aksjonærene i % pr. 31.12 var:

	Ordinære	Eierandel	Stemmeandel
TEKNISK BYGGINVEST AS	1 000	100,0	100,0

## Note 7 Fortsatt drift

Egenkapitalen er tapt. Løpende drift dekkes inn av eier. Forutsetningene for fortsatt drift er tilstede.