



## ÅRSREGNSKAPET FOR REGNSKAPSÅRET 2022 - GENERELL INFORMASJON

### Enheten

Organisasjonsnummer: 999 159 567  
Organisasjonsform: Aksjeselskap  
Foretaksnavn: AWT HOLDING AS  
Forretningsadresse: Kilgata 11  
3217 SANDEFJORD

### Regnskapsår

Årsregnskapets periode: 01.01.2022 - 31.12.2022

### Konsern

Morselskap i konsern: Nei

### Regnskapsregler

Regler for små foretak benyttet: Ja  
Benyttet ved utarbeidelsen av årsregnskapet til selskapet: Regnskapslovens alminnelige regler

### Årsregnskapet fastsatt av kompetent organ

Bekreftet av representant for selskapet: Arve Wear Teigen  
Dato for fastsettelse av årsregnskapet: 12.05.2023

### Grunnlag for avgivelse

År 2022: Årsregnskapet er elektronisk innlevert  
År 2021: Tall er hentet fra elektronisk innlevert årsregnskap fra 2022

*Det er ikke krav til at årsregnskapet m.v. som sendes til Regnskapsregisteret er undertegnet. Kontrollen på at dette er utført ligger hos revisor/enhetens øverste organ. Sikkerheten ivaretas ved at innsender har rolle/rettighet for innsending av årsregnskapet via Altinn, og ved at det bekreftes at årsregnskapet er fastsatt av kompetent organ.*

Brønnøysundregistrene, 04.06.2024



## Resultatregnskap

Beløp i: NOK	Note	2022	2021
<b>RESULTATREGNSKAP</b>			
<b>Inntekter</b>			
Salgsinntekt	1	794 347	657 990
<b>Sum inntekter</b>		<b>794 347</b>	<b>657 990</b>
<b>Kostnader</b>			
Lønnskostnader	2	390 061	356 216
Annen driftskostnad		144 858	61 833
<b>Sum kostnader</b>		<b>534 918</b>	<b>418 049</b>
<b>Driftsresultat</b>		<b>259 429</b>	<b>239 941</b>
<b>Finansinntekter og finanskostnader</b>			
Inntekt på investering i tilknyttet selskap	1		49 500
Renteinntekt fra foretak i samme konsern	3	23 043	21 981
Annen finansinntekt	1	3 945 585	9 282
<b>Sum finansinntekter</b>		<b>3 968 627</b>	<b>80 763</b>
Annen rentekostnad	3	18 477	8 398
Annen finanskostnad	1, 4	59 938	
<b>Sum finanskostnader</b>		<b>78 415</b>	<b>8 398</b>
<b>Netto finans</b>		<b>3 890 212</b>	<b>72 365</b>
<b>Ordinært resultat før skattekostnad</b>		<b>4 149 641</b>	<b>312 306</b>
Skattekostnad på resultat		71 495	56 718
<b>Ordinært resultat etter skattekostnad</b>		<b>4 078 146</b>	<b>255 588</b>
<b>Årsresultat</b>		<b>4 078 146</b>	<b>255 588</b>
<b>Årsresultat etter minoritetsinteresser</b>		<b>4 078 146</b>	<b>255 588</b>
<b>Totalresultat</b>		<b>4 078 146</b>	<b>255 588</b>
<b>Overføringer og disponeringer</b>			
Avsatt til annen egenkapital		4 078 146	255 588



## Resultatregnskap

<b>Beløp i: NOK</b>	<b>Note</b>	<b>2022</b>	<b>2021</b>
Sum overføringer og disponeringer		4 078 146	255 588



### Balanse

Beløp i: NOK	Note	2022	2021
<b>BALANSE - EIENDELER</b>			
<b>Anleggsmidler</b>			
<b>Immaterielle eiendeler</b>			
<b>Finansielle anleggsmidler</b>			
Investeringer i tilknyttet selskap	1	437 481	931 481
Lån til tilknyttet selskap og felles kontrollert virksomhet	3	50 922	373 504
Investeringer i aksjer og andeler	1	163 714	13 714
<b>Sum finansielle anleggsmidler</b>		<b>652 117</b>	<b>1 318 699</b>
<b>Sum anleggsmidler</b>		<b>652 117</b>	<b>1 318 699</b>
<b>Omløpsmidler</b>			
<b>Varer</b>			
<b>Fordringer</b>			
Kundefordringer	1	150 879	60 000
Andre kortsiktige fordringer		236 824	2 852
<b>Sum fordringer</b>		<b>387 703</b>	<b>62 852</b>
<b>Investeringer</b>			
Markedsbaserte aksjer	4	4 417 669	
<b>Sum investeringer</b>		<b>4 417 669</b>	
<b>Bankinnskudd, kontanter og lignende</b>			
Bankinnskudd, kontanter o.l.		340 641	260 657
<b>Sum bankinnskudd, kontanter og lignende</b>		<b>340 641</b>	<b>260 657</b>
<b>Sum omløpsmidler</b>		<b>5 146 012</b>	<b>323 509</b>
<b>SUM EIENDELER</b>		<b>5 798 129</b>	<b>1 642 209</b>

### BALANSE - EGENKAPITAL OG GJELD

#### Egenkapital



## Balanse

Beløp i: NOK	Note	2022	2021
<b>Innskutt egenkapital</b>			
Aksjekapital		30 000	30 000
<b>Sum innskutt egenkapital</b>		<b>30 000</b>	<b>30 000</b>
<b>Opptjent egenkapital</b>			
Annen egenkapital		5 022 652	944 505
<b>Sum opptjent egenkapital</b>		<b>5 022 652</b>	<b>944 505</b>
<b>Sum egenkapital</b>		<b>5 052 652</b>	<b>974 505</b>
<b>Gjeld</b>			
<b>Langsiktig gjeld</b>			
<b>Annen langsiktig gjeld</b>			
Øvrig langsiktig gjeld	3	420 136	403 618
<b>Sum annen langsiktig gjeld</b>		<b>420 136</b>	<b>403 618</b>
<b>Sum langsiktig gjeld</b>		<b>420 136</b>	<b>403 618</b>
<b>Kortsiktig gjeld</b>			
Leverandørgjeld		3 779	4 668
Betalbar skatt		71 495	56 718
Skyldige offentlige avgifter		89 438	47 008
Annen kortsiktig gjeld	3	160 630	155 691
<b>Sum kortsiktig gjeld</b>		<b>325 342</b>	<b>264 085</b>
<b>Sum gjeld</b>		<b>745 478</b>	<b>667 703</b>
<b>SUM EGENKAPITAL OG GJELD</b>		<b>5 798 129</b>	<b>1 642 209</b>



## Brønnøysundregistrene

### ÅRSREGNSKAP FOR REGNSKAPSÅRET 2022 - GENERELL INFORMASJON

Journalnummer: 2023 408757

#### Enheten

Organisasjonsnummer: 999 159 567  
Organisasjonsform: Aksjeselskap  
Foretaksnavn: AWT HOLDING AS  
Forretningsadresse: Kilgata 11  
3217 SANDEFJORD

#### Regnskapsår

Årsregnskapets periode: 01.01.2022 - 31.12.2022

#### Konsern

Morselskap i konsern: Nei

#### Regnskapsregler

Regler for små foretak benyttet: Ja  
Benyttet ved utarbeidelsen av  
årsregnskapet til selskapet: Regnskapslovens alminnelige regler

#### Årsregnskapet fastsatt av kompetent organ

Bekreftet av representant for selskapet: Arve Wear Teigen  
Dato for fastsettelse av årsregnskapet: 12.05.2023

#### Revisjon

Ekstern autorisert regnskapsfører har i løpet av regnskapsåret bistått ved den løpende regnskapsføringen eller utført andre tjenester for selskapet enn å utarbeide årsregnskapet: Ja

#### Grunnlag for avgivelse

År 2022: Årsregnskap er elektronisk innlevert.  
År 2021: Tall er hentet fra elektronisk innlevert årsregnskap fra 2022.

*Det er ikke krav til at årsregnskapet m.v. som sendes til Regnskapsregisteret er undertegnet. Kontrollen på at dette er utført ligger hos revisor/enhetens øverste organ. Sikkerheten ivaretas ved at innsender har rolle/rettighet for innsending av årsregnskapet via Altinn, og ved at det bekreftes at årsregnskapet er fastsatt av kompetent organ.*

Brønnøysundregistrene, 27.05.2023



Organisasjonsnr: 999 159 567  
AWT HOLDING AS

## RESULTATREGNSKAP

<b>Beløp i: NOK</b>	<b>Note</b>	<b>2022</b>	<b>2021</b>
<b>RESULTATREGNSKAP</b>			
<b>Inntekter</b>			
Salgsinntekt	1	794 347	657 990
<b>Sum inntekter</b>		<b>794 347</b>	<b>657 990</b>
<b>Kostnader</b>			
Lønnskostnader	2	390 061	356 216
Annen driftskostnad		144 858	61 833
<b>Sum kostnader</b>		<b>534 918</b>	<b>418 049</b>
<b>Driftsresultat</b>		<b>259 429</b>	<b>239 941</b>
<b>Finansinntekter og finanskostnader</b>			
Inntekt på investering i tilknyttet selskap	1		49 500
Renteinntekt fra foretak i samme konsern	3	23 043	21 981
Annen finansinntekt	1	3 945 585	9 282
<b>Sum finansinntekter</b>		<b>3 968 627</b>	<b>80 763</b>
Annen rentekostnad	3	18 477	8 398
Annen finanskostnad	1, 4	59 938	
<b>Sum finanskostnader</b>		<b>78 415</b>	<b>8 398</b>
<b>Netto finans</b>		<b>3 890 212</b>	<b>72 365</b>
<b>Ordinært resultat før skattekostnad</b>		<b>4 149 641</b>	<b>312 306</b>
Skattekostnad på resultat		71 495	56 718
<b>Ordinært resultat etter skattekostnad</b>		<b>4 078 146</b>	<b>255 588</b>
<b>Årsresultat</b>		<b>4 078 146</b>	<b>255 588</b>
<b>Årsresultat etter minoritetsinteresser</b>		<b>4 078 146</b>	<b>255 588</b>
<b>Totalresultat</b>		<b>4 078 146</b>	<b>255 588</b>
<b>Overføringer og disponeringer</b>			
Avsatt til annen egenkapital		4 078 146	255 588
<b>Sum overføringer og disponeringer</b>		<b>4 078 146</b>	<b>255 588</b>



Organisasjonsnr: 999 159 567  
AWT HOLDING AS

## BALANSE

Beløp i: NOK	Note	2022	2021
<b>BALANSE - EIENDELER</b>			
<b>Anleggsmidler</b>			
<b>Immaterielle eiendeler</b>			
<b>Finansielle anleggsmidler</b>			
Investeringer i tilknyttet selskap	1	437 481	931 481
Lån til tilknyttet selskap og felles kontrollert virksomhet	3	50 922	373 504
Investeringer i aksjer og andeler	1	163 714	13 714
<b>Sum finansielle anleggsmidler</b>		<b>652 117</b>	<b>1 318 699</b>
<b>Sum anleggsmidler</b>		<b>652 117</b>	<b>1 318 699</b>
<b>Omløpsmidler</b>			
<b>Varer</b>			
<b>Fordringer</b>			
Kundefordringer	1	150 879	60 000
Andre kortsiktige fordringer		236 824	2 852
<b>Sum fordringer</b>		<b>387 703</b>	<b>62 852</b>
<b>Investeringer</b>			
Markedsbaserte aksjer	4	4 417 669	
<b>Sum investeringer</b>		<b>4 417 669</b>	
<b>Bankinnskudd, kontanter og lignende</b>			
Bankinnskudd, kontanter o. l.		340 641	260 657
<b>Sum bankinnskudd, kontanter og lignende</b>		<b>340 641</b>	<b>260 657</b>
<b>Sum omløpsmidler</b>		<b>5 146 012</b>	<b>323 509</b>
<b>SUM EIENDELER</b>		<b>5 798 129</b>	<b>1 642 209</b>
<b>BALANSE - EGENKAPITAL OG GJELD</b>			
<b>Egenkapital</b>			
<b>Innskutt egenkapital</b>			
Aksjekapital		30 000	30 000
<b>Sum innskutt egenkapital</b>		<b>30 000</b>	<b>30 000</b>



<b>Opptjent egenkapital</b>		
Annen egenkapital	5 022 652	944 505
<b>Sum opptjent egenkapital</b>	<b>5 022 652</b>	<b>944 505</b>
<b>Sum egenkapital</b>	<b>5 052 652</b>	<b>974 505</b>
<b>Gjeld</b>		
<b>Langsiktig gjeld</b>		
Annen langsiktig gjeld		
Øvrig langsiktig gjeld	3 420 136	403 618
<b>Sum annen langsiktig gjeld</b>	<b>420 136</b>	<b>403 618</b>
<b>Sum langsiktig gjeld</b>	<b>420 136</b>	<b>403 618</b>
<b>Kortsiktig gjeld</b>		
Leverandørgjeld	3 779	4 668
Betalbar skatt	71 495	56 718
Skyldige offentlige avgifter	89 438	47 008
Annen kortsiktig gjeld	3 160 630	155 691
<b>Sum kortsiktig gjeld</b>	<b>325 342</b>	<b>264 085</b>
<b>Sum gjeld</b>	<b>745 478</b>	<b>667 703</b>
<b>SUM EGENKAPITAL OG GJELD</b>	<b>5 798 129</b>	<b>1 642 209</b>



Organisasjonsnr: 999 159 567  
AWT HOLDING AS

NOTEOPPLYSNINGER - SELSKAP - alle poster oppgitt i hele tall

Note  
2

Antall årsverk i regnskapsåret  
1.00

<u>Sum</u>	<u>Beløp</u>
<u>Balanseført verdi 31.12.</u>	<u>Varige driftsmidler Immaterielle eiend.</u>

Konsernregnskap

Morselskapet sitt navn

Forretningskontor for morselskapet

Begrunnelse for at datterselskap er utelatt fra konsolideringen

<u>Samlet beløp - tilknyttet selskap</u>	<u>Årets</u>	<u>Fjorårets</u>
--	--------------	------------------


<u>Samlet beløp - foretak i samme konsern</u>	<u>Årets</u>	<u>Fjorårets</u>
---	--------------	------------------

<u>Samlet beløp - foretak i samme konsern</u>	<u>Årets</u>	<u>Fjorårets</u>
---	--------------	------------------

<u>Samlet beløp - felles kontrollert virksomhet</u>	<u>Årets</u>	<u>Fjorårets</u>
---	--------------	------------------

<u>Pantstillelse</u>	<u>Beløp</u>
----------------------	--------------

<u>Beholdning av egne aksjer</u>	<u>Antall</u>	<u>Pålydende</u>	<u>Andel av aksjek.</u>
----------------------------------	---------------	------------------	-------------------------



# Awt Holding AS

Org.nr. 999 159 567


## Årsrapport 2022



## Awt Holding AS

### Resultatregnskap

 BankID Signing  
Arve W Tøigen  
2023-05-09

 BankID Signing  
Mona Henny Solberg  
2023-05-09

Driftsinntekter og driftskostnader	Note	2022	2021
Salgsinntekt	1	794 347	657 990
<b>Sum driftsinntekter</b>		<b>794 347</b>	<b>657 990</b>
Lønnskostnader	2	390 061	356 216
Annen driftskostnad		144 858	61 833
<b>Sum driftskostnader</b>		<b>534 918</b>	<b>418 049</b>
<b>Driftsresultat</b>		<b>259 429</b>	<b>239 941</b>
<b>Finansinntekter og finanskostnader</b>			
Inntekt på investering i tilknyttet selskap	1	0	49 500
Renteinntekter	3	23 043	21 981
Annen finansinntekt	1	3 945 585	9 282
Annen rentekostnad	3	18 477	8 398
Annen finanskostnad	1, 4	59 938	0
<b>Resultat av finansposter</b>		<b>3 890 212</b>	<b>72 365</b>
<b>Resultat før skattekostnad</b>		<b>4 149 641</b>	<b>312 306</b>
Skattekostnad på resultat		71 495	56 718
<b>Resultat</b>		<b>4 078 146</b>	<b>255 588</b>
<b>Årsresultat</b>		<b>4 078 146</b>	<b>255 588</b>
<b>Overføringer</b>			
Avsatt til annen egenkapital		4 078 146	255 588
<b>Sum overføringer</b>		<b>4 078 146</b>	<b>255 588</b>



## Awt Holding AS Balanse pr. 31. desember

BankID Signing  
Arve W Teigen  
2023-05-09

BankID Signing  
Mona Henny Solberg  
2023-05-09

Eiendeler	Note	2022	2021
<b>Anleggsmidler</b>			
Investeringer i tilknyttet selskap	1	437 481	931 481
Lån til tilknyttet selskap og felles kontrollert virksomhet	3	50 922	373 504
Investeringer i aksjer og andeler	1	163 714	13 714
<b>Sum finansielle anleggsmidler</b>		<b>652 117</b>	<b>1 318 699</b>
<b>Sum anleggsmidler</b>		<b>652 117</b>	<b>1 318 699</b>
<b>Omløpsmidler</b>			
Kundefordringer	1	150 879	60 000
Andre kortsiktige fordringer		236 824	2 852
Markedsbaserte aksjer	4	4 417 669	0
Bankinnskudd, kontanter o.l.		340 641	260 657
<b>Sum omløpsmidler</b>		<b>5 146 012</b>	<b>323 509</b>
<b>Sum eiendeler</b>		<b>5 798 129</b>	<b>1 642 209</b>
<b>Egenkapital og gjeld</b>			
<b>Egenkapital</b>			
Aksjekapital		30 000	30 000
Annen egenkapital		5 022 652	944 505
<b>Sum egenkapital</b>		<b>5 052 652</b>	<b>974 505</b>
<b>Gjeld</b>			
<b>Annen langsiktig gjeld</b>			
Øvrig langsiktig gjeld	3	420 136	403 618
<b>Sum annen langsiktig gjeld</b>		<b>420 136</b>	<b>403 618</b>
<b>Kortsiktig gjeld</b>			
Leverandørgjeld		3 779	4 668
Betalbar skatt		71 495	56 718
Skyldige offentlige avgifter		89 438	47 008
Annen kortsiktig gjeld	3	160 630	155 691
<b>Sum kortsiktig gjeld</b>		<b>325 342</b>	<b>264 085</b>
<b>Sum gjeld</b>		<b>745 478</b>	<b>667 703</b>
<b>Sum egenkapital og gjeld</b>		<b>5 798 129</b>	<b>1 642 209</b>

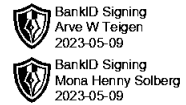
Sandefjord, 12.05.2023  
I styret for AWT Holding AS

Arve Wear Teigen  
Styrets leder/Daglig leder

Mona Henny Solberg  
Styremedlem



## Awt Holding AS



### Noter til årsregnskapet for 2022

#### Note 1 - Regnskapsprinsipper

Årsregnskapet består av resultatregnskap, balanse og noteopplysninger og er avlagt i samsvar med aksjelov, regnskapslov og god regnskapsskikk for små foretak. Årsregnskapet er basert på de grunnleggende prinsipper og klassifiseringen av eiendeler og gjeld følger regnskapslovens definisjoner.

#### Driftsinntekter og kostnader

Inntektsføring skjer etter opptjeningsprinsippet som normalt vil være leveringstidspunktet for varer og tjenester. Kostnader medtas etter sammenstillingsprinsippet, dvs. at kostnader medtas i samme periode som tilhørende inntekter inntektsføres.

#### Hovedregel for vurdering og klassifisering av eiendeler og gjeld

Eiendeler bestemt til varig eie eller bruk er klassifisert som anleggsmidler. Andre eiendeler er klassifisert som omløpsmidler. Fordringer som skal tilbakebetales innen et år er uansett klassifisert som omløpsmidler. Ved klassifisering av kortsiktig og langsiktig gjeld er analoge kriterier lagt til grunn.

Anleggsmidler vurderes til anskaffelseskost, men nedskrives til virkelig verdi når verdifallet forventes ikke å være forbigående. Anleggsmidler med begrenset økonomisk levetid avskrives planmessig. Langsiktig gjeld balanseføres til nominelt mottatt beløp på etableringstidspunktet.

Omløpsmidler vurderes til laveste av anskaffelseskost og virkelig verdi. Kortsiktig gjeld balanseføres til nominelt mottatt beløp på etableringstidspunktet.

Enkelte poster er vurdert etter andre regler. Postene det gjelder vil være blant de postene som omhandles nedenfor.

#### Kundefordringer

Kundefordringer og andre fordringer oppføres til pålydende verdi etter fradrag for avsetning til forventet tap. Avsetning til tap gjøres på grunnlag av en individuell vurdering av de enkelte fordringene.

#### Finansielle driftsmidler

Investeringene i ikke børsnoterte aksjer er vurdert etter kostmetoden i selskapsregnskapet. Kostmetoden innebærer at investeringen er vurdert til anskaffelseskost med mindre nedskrivning har vært nødvendig. Det er foretatt nedskrivning til virkelig verdi når antatt gjennvinnbart beløp er lavere enn balanseført beløp. Nedskrivning reverseres når grunnlaget for nedskrivning ikke lenger er tilstede. Mottatt utbytte fra selskapene regnskapsføres som finansinntekt i det året hvor utbytte er mottatt.

#### Finansielle omløpsmidler

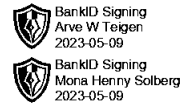
Investeringer i børsnoterte aksjer er vurdert etter markedsverdi i selskapets regnskapet i henhold til regnskapslovens regler.

#### Skatt

Skattekostnaden i resultatregnskapet omfatter både periodens betalbare skatt og endring i utsatt skatt. Utsatt skatt er beregnet med 22 % på grunnlag av de midlertidige forskjeller som eksisterer mellom regnskapsmessige og skattemessige verdier, samt ligningsmessig underskudd til fremføring ved utgangen av regnskapsåret. Skatteøkende og skattereduserende midlertidige forskjeller som reverserer eller kan reversere i samme periode er utlignet og nettoført. Netto utsatt skattefordel balanseføres ikke i tråd med regnskapsstandarden for små selskaper.



## Awt Holding AS



### Noter til årsregnskapet for 2022

#### Note 2 Lønnskostnader og ytelser, godtgjørelser til daglig leder, styret og revisor

<b>Lønnskostnader</b>	<b>2022</b>	<b>2021</b>
Lønninger	337 500	310 500
Arbeidsgiveravgift	47 587	43 780
Andre ytelser	4 974	1 936
<b>Sum</b>	<b>390 061</b>	<b>356 216</b>

Selskapet har i 2022 sysselsatt 1 årsverk.

#### Note 3 Lån og sikkerhetsstillelse til nærstående parter

Nærstående parter er selskapets aksjonærer og de tilknyttede selskaper. Utlån til selskaper er regulert i ordinære låneavtaler til markedsmessige betingelser. Rente er beregnet med kr 22 727,- i 2022.

Forholdet til aksjonærene er regulert gjennom ordinære låneavtaler.

Langsiktig gjeld er gjeld til aksjonæren. Rente er beregnet med kr 16 518,- i 2022.

I kortsiktig gjeld ligger et mellomværende med aksjonæren med kr 202 850,- per 31.12. 2022. Renter er beregnet med kr 1 939

#### Note 4 Markedsbaserte verdipapirer

	<b>Eier- andel</b>	<b>Anskaffelses kost</b>	<b>Balansført verdi</b>	<b>Markeds verdi</b>
<b>Sum</b>		<b>4 477 607</b>	<b>4 417 669</b>	<b>4 417 669</b>
<b>Sum verdipapirer</b>		<b>4 477 607</b>	<b>4 417 669</b>	<b>4 417 669</b>



## Orion Revisjon AS

Tove Lill Johannesen, statsautorisert revisor

Foretaksregisteret

Org.nr. NO 917 209 820 MVA

Kiserødveien 67J, 3231 Sandefjord

Medlem av Den norske Revisorforening

Til generalforsamlingen i AWT Holding AS

### Uavhengig revisors beretning

#### Uttalelse om revisjonen av årsregnskapet

##### **Konklusjon**

Vi har revidert årsregnskapet som viser et overskudd på kr 4 078 146. Årsregnskapet består av balanse per 31. desember 2022, resultatregnskap for regnskapsåret avsluttet per denne datoen og noter til årsregnskapet, herunder et sammendrag av viktige regnskapsprinsipper

Etter vår mening

- Oppfyller årsregnskapet gjeldende lovkrav, og
- gir årsregnskapet et rettviseende bilde av selskapets finansielle stilling per 31. desember 2022, og av dets resultater og kontantstrømmer for regnskapsåret avsluttet per denne datoen i samsvar med regnskapslovens regler og god regnskapsskikk i Norge.

##### **Grunnlag for konklusjonen**

Vi har gjennomført revisjonen i samsvar med de internasjonale revisjonsstandardene International Standards om Auditing (ISA-ene). Våre oppgaver og plikter i henhold til disse standardene er beskrevet nedenfor under Revisors oppgaver og plikter ved revisjon av årsregnskapet. Vi er uavhengige av selskapet slik det kreves i lov og forskrift og International Code of Ethics for Professional Accountants (inkludert internasjonale uavhengighetsstandarder) utstedt av The International Ethics Standard Board for Accountants (IEABA-reglene), og vi har overholdt våre øvrige etiske forpliktelser i samsvar med disse kravene. Innhentet revisjonsbevis er etter vår vurdering tilstrekkelig og hensiktsmessig som grunnlag for vår konklusjon

##### **Styrets og daglig leders ansvar for årsregnskapet**

Styret og daglig leder (ledelsen) er ansvarlig for å utarbeide årsregnskapet og for at det gir et rettviseende bilde i samsvar med regnskapslovens regler og god regnskapsskikk i Norge. Ledelsen er også ansvarlig for slik intern kontroll som den finner nødvendig for å kunne utarbeide et årsregnskap som ikke inneholder vesentlig feilinformasjon, verken som følge av misligheter eller utilsiktede feil.

Ved utarbeidelsen av årsregnskapet må ledelsen ta standpunkt til selskapets evne til fortsatt drift og opplyse om forhold av betydning for fortsatt drift. Forutsetningen om fortsatt drift skal legges til grunn for årsregnskapet så lenge det ikke er sannsynlig at virksomheten vil bli avvirket.

---

Tove Lill Johannesen mobil 951 97 990 [tove.lill@orionrevisjon.no](mailto:tove.lill@orionrevisjon.no)

Bankkonto 9802.22.85645



## **Revisors oppgaver og plikter ved revisjonen av årsregnskapet**

Vårt mål er å oppnå betryggende sikkerhet for at årsregnskapet som helhet ikke inneholder vesentlig feilinformasjon, verken som følge av misligheter eller utilsiktede feil, og å avgi en revisjonsberetning som inneholder vår konklusjon. Betryggende sikkerhet er en høy grad av sikkerhet, men ingen garanti for at en revisjon utført i samsvar med ISA-ene, alltid vil avdekke vesentlig feilinformasjon som eksisterer. Feilinformasjon kan oppstå som følge av misligheter eller utilsiktede feil. Feilinformasjon blir vurdert som vesentlig dersom den enkeltvis eller samlet med rimelighet kan forventes å påvirke økonomiske beslutninger som brukerne foretar basert på årsregnskapet

For videre beskrivelse av revisors oppgaver og plikter vises det til <https://revisorforeningen.no/revisjonsberetninger>

Sandefjord, 12. mai 2023

Orion Revisjon AS

*Tove Lill Johannesen*

Tove Lill Johannesen

*Statsautorisert revisor*