



## ÅRSREGNSKAPET FOR REGNSKAPSÅRET 2019 - GENERELL INFORMASJON

### Enheten

Organisasjonsnummer: 917 804 605  
Organisasjonsform: Aksjeselskap  
Foretaksnavn: FONTANAS KJØKKEN AS  
Forretningsadresse: Markveien 35A  
0554 OSLO

### Regnskapsår

Årsregnskapets periode: 01.01.2019 - 31.12.2019

### Konsern

Morselskap i konsern: Nei

### Regnskapsregler

Regler for små foretak benyttet: Ja  
Benyttet ved utarbeidelsen av årsregnskapet til selskapet: Regnskapslovens alminnelige regler

### Årsregnskapet fastsatt av kompetent organ

Bekreftet av representant for selskapet: SPAREBANK 1 SR-BANK FORRETNINGSPARTNER AS

Dato for fastsettelse av årsregnskapet: 31.08.2020

### Grunnlag for avgivelse

År 2019: Årsregnskapet er elektronisk innlevert  
År 2018: Tall er hentet fra elektronisk innlevert årsregnskap fra 2019

*Det er ikke krav til at årsregnskapet m.v. som sendes til Regnskapsregisteret er undertegnet. Kontrollen på at dette er utført ligger hos revisor/enhetens øverste organ. Sikkerheten ivaretas ved at innsender har rolle/rettighet for innsending av årsregnskapet via Altinn, og ved at det bekreftes at årsregnskapet er fastsatt av kompetent organ.*

Brønnøysundregistrene, 31.08.2021



Brønnøysundregistrene

# Brønnøysundregistrene Årsregnskap regnskapsåret 2019 for 917804605

---

Postadresse: 8910 Brønnøysund

Telefoner: Opplysningstelefonen 75 00 75 00 Telefaks 75 00 75 05

E-post: [firmapost@brreg.no](mailto:firmapost@brreg.no) Internett: [www.brreg.no](http://www.brreg.no)

Organisasjonsnummer: 974 760 673



## Resultatregnskap

Beløp i: NOK	Note	2019	2018
<b>RESULTATREGNSKAP</b>			
<b>Inntekter</b>			
Salgsinntekt		3 147 313	3 008 004
Annen driftsinntekt		36 176	-11 678
<b>Sum inntekter</b>		<b>3 183 489</b>	<b>2 996 327</b>
<b>Kostnader</b>			
Varekostnad		1 477 682	1 552 251
Lønnskostnad	1	790 437	724 360
Avskrivning av driftsmidler og immaterielle eiendeler	4	50 000	50 000
Annen driftskostnad	1	632 513	696 941
<b>Sum kostnader</b>		<b>2 950 632</b>	<b>3 023 552</b>
<b>Driftsresultat</b>		<b>232 857</b>	<b>-27 225</b>
<b>Finansinntekter og finanskostnader</b>			
Annen renteinntekt		962	792
Annen finansinntekt			217
<b>Sum finansinntekter</b>		<b>962</b>	<b>1 009</b>
Annen rentekostnad		585	11 400
Annen finanskostnad		1 493	4 503
<b>Sum finanskostnader</b>		<b>2 078</b>	<b>15 903</b>
<b>Netto finans</b>		<b>-1 116</b>	<b>-14 894</b>
<b>Ordinært resultat før skattekostnad</b>		<b>231 741</b>	<b>-42 120</b>
Skattekostnad på ordinært resultat	3, 6	18 618	
<b>Ordinært resultat etter skattekostnad</b>		<b>213 123</b>	<b>-42 120</b>
<b>Årsresultat</b>	7	<b>213 123</b>	<b>-42 120</b>
<b>Årsresultat etter minoritetsinteresser</b>		<b>213 123</b>	<b>-42 120</b>
<b>Totalresultat</b>		<b>213 123</b>	<b>-42 120</b>



## Resultatregnskap

<b>Beløp i: NOK</b>	<b>Note</b>	<b>2019</b>	<b>2018</b>
<b>Overføringer og disponeringer</b>			
Udekket tap		142 447	-42 120
Avsatt til annen egenkapital		70 676	
<b>Sum overføringer og disponeringer</b>		<b>213 123</b>	<b>-42 120</b>



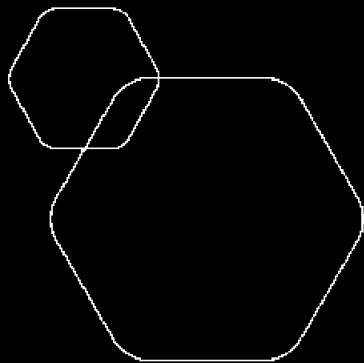
## Balanse

Beløp i: NOK	Note	2019	2018
<b>BALANSE - EIENDELER</b>			
<b>Anleggsmidler</b>			
<b>Immaterielle eiendeler</b>			
Utsatt skattefordel	3, 6		
<b>Varige driftsmidler</b>			
Tomter, bygninger o.a. fast eiendom	4		
Maskiner og anlegg	4		
Skip og flytende installasjoner	4		
Driftsløsøre, inventar o.a. utstyr	4	95 833	145 833
<b>Sum varige driftsmidler</b>	4	<b>95 833</b>	<b>145 833</b>
<b>Finansielle anleggsmidler</b>			
Andre langsiktige fordringer		849	
<b>Sum finansielle anleggsmidler</b>		<b>849</b>	
<b>Sum anleggsmidler</b>		<b>96 682</b>	<b>145 833</b>
<b>Omløpsmidler</b>			
<b>Varer</b>			
<b>Sum varer</b>		<b>878 712</b>	<b>771 583</b>
<b>Fordringer</b>			
Kundefordringer		11 756	
Andre kortsiktige fordringer		15 249	4 003
<b>Sum fordringer</b>		<b>27 006</b>	<b>4 003</b>
<b>Bankinnskudd, kontanter og lignende</b>			
Bankinnskudd, kontanter o.l.	5	1 004 487	752 859
<b>Sum bankinnskudd, kontanter og lignende</b>		<b>1 004 487</b>	<b>752 859</b>
<b>Sum omløpsmidler</b>		<b>1 910 204</b>	<b>1 528 445</b>
<b>SUM EIENDELER</b>		<b>2 006 887</b>	<b>1 674 278</b>



## Balanse

Beløp i: NOK	Note	2019	2018
<b>BALANSE - EGENKAPITAL OG GJELD</b>			
<b>Egenkapital</b>			
<b>Innskutt egenkapital</b>			
Aksjekapital	2	200 000	200 000
Beholdning av egne aksjer	2		
Annen innskutt egenkapital		115 577	115 577
<b>Sum innskutt egenkapital</b>		<b>315 577</b>	<b>315 577</b>
<b>Opptjent egenkapital</b>			
Annen egenkapital	8	70 676	
Udisponert resultat			
Udekket tap			142 447
<b>Sum opptjent egenkapital</b>		<b>70 676</b>	<b>-142 447</b>
<b>Sum egenkapital</b>	7	<b>386 253</b>	<b>173 130</b>
<b>Gjeld</b>			
<b>Langsiktig gjeld</b>			
Utsatt skatt	3, 6		
<b>Annen langsiktig gjeld</b>			
Langsiktig konserngjeld		1 053 719	1 053 719
<b>Sum annen langsiktig gjeld</b>		<b>1 053 719</b>	<b>1 053 719</b>
<b>Sum langsiktig gjeld</b>		<b>1 053 719</b>	<b>1 053 719</b>
<b>Kortsiktig gjeld</b>			
Leverandørgjeld		267 849	211 009
Betalbar skatt	3, 6	18 618	
Skyldig offentlige avgifter		188 578	124 094
Annen kortsiktig gjeld		91 870	112 326
<b>Sum kortsiktig gjeld</b>		<b>566 915</b>	<b>447 429</b>
<b>Sum gjeld</b>		<b>1 620 634</b>	<b>1 501 148</b>
<b>SUM EGENKAPITAL OG GJELD</b>		<b>2 006 887</b>	<b>1 674 278</b>



**Årsregnskap 2019**  
**Fontanas Kjøkken AS**

Resultatregnskap  
Balanse  
Noter til regnskapet



Org.nr.: 917 804 605



## RESULTATREGNSKAP

### FONTANAS KJØKKEN AS

DRIFTSINNEKTER OG DRIFTSKOSTNADER	Note	2019	2018
Salgsinntekt		3 147 313	3 008 004
Annen driftsinntekt		36 176	-11 678
<b>Sum driftsinntekter</b>		<b>3 183 489</b>	<b>2 996 327</b>
Varekostnad		1 477 682	1 552 251
Lønnskostnad	1	790 437	724 360
Avskrivning av driftsmidler og immaterielle eiendeler	4	50 000	50 000
Annen driftskostnad	1	632 513	696 941
<b>Sum driftskostnader</b>		<b>2 950 632</b>	<b>3 023 552</b>
<b>Driftsresultat</b>		<b>232 857</b>	<b>-27 225</b>
<b>FINANSINNEKTER OG FINANSKOSTNADER</b>			
Annen renteinntekt		962	792
Annen finansinntekt		0	217
Annen rentekostnad		585	11 400
Annen finanskostnad		1 493	4 503
<b>Resultat av finansposter</b>		<b>-1 116</b>	<b>-14 894</b>
Ordinært resultat før skattekostnad		231 741	-42 120
Skattekostnad på ordinært resultat	3, 6	18 618	0
<b>Ordinært resultat</b>		<b>213 123</b>	<b>-42 120</b>
<b>EKSTRAORDINÆRE INNEKTER OG KOSTNADER</b>			
<b>Årsresultat</b>	<b>7</b>	<b>213 123</b>	<b>-42 120</b>
<b>OVERFØRINGER</b>			
Avsatt til dekning av tidligere udekket tap		142 447	0
Avsatt til annen egenkapital		70 676	0
Overført til udekket tap		0	42 120
<b>Sum overføringer</b>		<b>213 123</b>	<b>-42 120</b>



### BALANSE

#### FONTANAS KJØKKEN AS

EIENDELER	Note	2019	2018
<b>ANLEGGSMIDLER</b>			
<b>IMMATERIELLE EIENDELER</b>			
<b>VARIGE DRIFTSMIDLER</b>			
Driftsløsøre, inventar o.a. utstyr	4	95 833	145 833
<b>Sum varige driftsmidler</b>	<b>4</b>	<b>95 833</b>	<b>145 833</b>
<b>FINANSIELLE ANLEGGSMIDLER</b>			
Andre langsiktige fordringer		849	0
<b>Sum finansielle anleggsmidler</b>		<b>849</b>	<b>0</b>
<b>Sum anleggsmidler</b>		<b>96 682</b>	<b>145 833</b>
<b>OMLØPSMIDLER</b>			
Lager av varer og annen beholdning		878 712	771 583
<b>FORDRINGER</b>			
Kundefordringer		11 756	0
Andre kortsiktige fordringer		15 249	4 003
<b>Sum fordringer</b>		<b>27 006</b>	<b>4 003</b>
<b>INVESTERINGER</b>			
Bankinnskudd, kontanter o.l.	5	1 004 487	752 859
<b>Sum omløpsmidler</b>		<b>1 910 204</b>	<b>1 528 445</b>
<b>Sum eiendeler</b>		<b>2 006 887</b>	<b>1 674 278</b>



## BALANSE

### FONTANAS KJØKKEN AS

EGENKAPITAL OG GJELD	Note	2019	2018
<b>EGENKAPITAL</b>			
<b>INNSKUTT EGENKAPITAL</b>			
Aksjekapital	2	200 000	200 000
Annen innskutt egenkapital		115 577	115 577
<b>Sum innskutt egenkapital</b>		<b>315 577</b>	<b>315 577</b>
<b>OPPTJENT EGENKAPITAL</b>			
Annen egenkapital	8	70 676	0
Udekket tap		0	-142 447
<b>Sum opptjent egenkapital</b>		<b>70 676</b>	<b>-142 447</b>
<b>Sum egenkapital</b>	<b>7</b>	<b>386 253</b>	<b>173 130</b>
<b>GJELD</b>			
<b>AVSETNING FOR FORPLIKTELSER</b>			
<b>ANNEN LANGSIKTIG GJELD</b>			
Langsiktig konserngjeld		1 053 719	1 053 719
<b>Sum annen langsiktig gjeld</b>		<b>1 053 719</b>	<b>1 053 719</b>
<b>KORTSIKTIG GJELD</b>			
Leverandørgjeld		267 849	211 009
Betalbar skatt	3, 6	18 618	0
Skyldig offentlige avgifter		188 578	124 094
Annen kortsiktig gjeld		91 870	112 326
<b>Sum kortsiktig gjeld</b>		<b>566 915</b>	<b>447 429</b>
<b>Sum gjeld</b>		<b>1 620 634</b>	<b>1 501 148</b>
<b>Sum egenkapital og gjeld</b>		<b>2 006 887</b>	<b>1 674 278</b>

31.08.2020  
Styret i Fontanas Kjøkken AS

Johnny Sundnes  
styreleder/daglig leder

Olaug Karin Vestersjø  
styremedlem



## Regnskapsprinsipper

Årsregnskapet er satt opp i samsvar med regnskapsloven og NRS 8 - God regnskapsskikk for små foretak.

## DRIFTSINNTEKTER

Inntektsføring ved salg av varer skjer på leveringstidspunktet. Tjenester inntektsføres etter hvert som de leveres.

## SKATT

Skattekostnaden i resultatregnskapet omfatter både periodens betalbare skatt og endring i utsatt skatt. Utsatt skatt er beregnet med 22 % på grunnlag av de midlertidige forskjeller som eksisterer mellom regnskapsmessige og skattemessige verdier, samt ligningsmessig underskudd til fremføring ved utgangen av regnskapsåret. Skatteøkende og skattereduserende midlertidige forskjeller som reverserer eller kan reverseres i samme periode er utlignet og nettoført.

## KLASSIFISERING OG VURDERING AV ANLEGGSMIDLER

Anleggsmidler omfatter eiendeler bestemt til varig eie og bruk. Anleggsmidler er vurdert til anskaffelseskost. Varige driftsmidler balanseføres og avskrives over driftsmidlets økonomiske levetid. Avskrivningsperioden for fast eiendom anskaffet etter 2009 er dekomponert i en del som gjelder råbygget og en del som gjelder faste tekniske installasjoner. Varige driftsmidler nedskrives til gjenvinnbart beløp ved verdifall som forventes ikke å være forbigående. Gjenvinnbart beløp er det høyeste av netto salgsverdi og verdi i bruk. Verdi i bruk er nåverdi av fremtidige kontantstrømmer knyttet til eiendelen. Nedskrivningen reverseres når grunnlaget for nedskrivningen ikke lenger er til stede.

## KLASSIFISERING OG VURDERING AV OMLØPSMIDLER

Omløpsmidler og kortsiktig gjeld omfatter normalt poster som forfaller til betaling innen ett år etter balansedagen, samt poster som knytter seg til varekretsløpet. Omløpsmidler vurderes til laveste verdi av anskaffelseskost og virkelig verdi.

## VARER

Varer er vurdert til det laveste av anskaffelseskost og netto salgsverdi.

## FORDRINGER

Kundefordringer og andre fordringer oppføres til pålydende etter fradrag for avsetning til forventet tap. Avsetning til tap gjøres på grunnlag av en individuell vurdering av de enkelte fordringene.

## Note 1 Lønnskostnader og ytelser, godtgjørelser til daglig leder, styret og revisor

Lønnskostnader	2019	2018
Lønninger	685 152	631 397
Arbeidsgiveravgift	96 607	89 027
Andre ytelser	8 678	3 936
<b>Sum</b>	<b>790 437</b>	<b>724 360</b>

Selskapet har i 2019 sysselsatt 1,2 årsverk.

## PENSJONSFORPLIKTELSE

Selskapet er ikke pliktig til å ha tjenstepensjonsordning etter lov om obligatorisk tjenstepensjon.

## Ytelser til ledende personer

	Daglig leder
Lønn	505 737
<b>Sum</b>	<b>505 737</b>



## REVISOR

Selskapet har valgt bort revisjon

## Note 2 Aksjonærer

### AKSJEKAPITALEN I FONTANAS KJØKKEN AS PR. 31.12 BESTÅR AV:

	Antall	Pålydende	Bokført
Ordinære aksjer	1	200 000,00	200 000
<b>Sum</b>	<b>1</b>		<b>200 000</b>

## EIERSTRUKTUR

De største aksjonærene i % pr. 31.12 var:

	Ordinære	Eierandel	Stemmeandel
Johnny Sundnes	1	100,0	100,0
<b>Totalt antall aksjer</b>	<b>1</b>	<b>100,0</b>	<b>100,0</b>

### AKSJER OG OPSJONER EIET AV MEDLEMMER I STYRET OG DAGLIG LEDER:

Navn	Verv	Ordinære
Johnny Sundnes	styreleder/daglig leder	1

## Note 3 Skatt

### Årets skattekostnad

	2019	2018
Resultatført skatt på ordinært resultat:		
Betalbar skatt	18 618	0
Endring i utsatt skattefordel	0	0
<b>Skattekostnad ordinært resultat</b>	<b>18 618</b>	<b>0</b>

### Skattepliktig inntekt:

Ordinært resultat før skatt	231 741	-42 120
Permanente forskjeller	4 967	0
Endring i midlertidige forskjeller	15 844	0
Anvendelse av fremførbart underskudd	-167 923	0
<b>Skattepliktig inntekt</b>	<b>84 629</b>	<b>-42 120</b>

### Betalbar skatt i balansen:

Betalbar skatt på årets resultat	18 618	0
<b>Sum betalbar skatt i balansen</b>	<b>18 618</b>	<b>0</b>

Skatteeffekten av midlertidige forskjeller som har gitt opphav til utsatt skatt og utsatte skattefordeler, spesifisert på typer av midlertidige forskjeller:

	2019	2018	Endring
Varige driftsmidler	6 233	33 833	27 600
Fordringer	11 756	0	-11 756
<b>Sum</b>	<b>17 989</b>	<b>33 833</b>	<b>15 844</b>



Akkumulert fremførbart underskudd	0	-167 923	-167 923
Inngår ikke i beregningen av utsatt skatt	0	134 090	134 090
<b>Grunnlag for utsatt skatt / skattefordel</b>	<b>17 989</b>	<b>0</b>	<b>-17 989</b>
<b>Utsatt skatt / skattefordel (22 %)</b>	<b>3 958</b>	<b>0</b>	<b>-3 958</b>

I henhold til God regnskapsskikk for små foretak balanseføres ikke utsatt skattefordel.

#### Note 4 Anleggsmidler

	Driftsløsøre, inventar ol.	Sum
Anskaffelseskost pr. 01.01.19	250 000	250 000
= <b>Anskaffelseskost 31.12.19</b>	<b>250 000</b>	<b>250 000</b>
Akkumulerte avskrivninger 31.12.19	154 167	154 167
= <b>Bokført verdi 31.12.19</b>	<b>95 833</b>	<b>95 833</b>
Årets ordinære avskrivninger	50 000	50 000
Økonomisk levetid	5 år	

#### Note 5 Bankinnskudd

Innestående midler på skattetrekkskonto (bundne midler) er på kr. 42 210.

#### Note 6 Skatt

Årets skattekostnad	2019	2018
Resultatført skatt på ordinært resultat:		
Betalbar skatt	18 618	0
Endring i utsatt skattefordel	0	0
<b>Skattekostnad ordinært resultat</b>	<b>18 618</b>	<b>0</b>
Skattepliktig inntekt:		
Ordinært resultat før skatt	231 741	-42 120
Permanente forskjeller	4 967	0
Endring i midlertidige forskjeller	15 844	0
Anvendelse av fremførbart underskudd	-167 923	0
<b>Skattepliktig inntekt</b>	<b>84 629</b>	<b>-42 120</b>
Betalbar skatt i balansen:		
Betalbar skatt på årets resultat	18 618	0
<b>Sum betalbar skatt i balansen</b>	<b>18 618</b>	<b>0</b>

Skatteeffekten av midlertidige forskjeller som har gitt opphav til utsatt skatt og utsatte skattefordeler, spesifisert på typer av midlertidige forskjeller:



	2019	2018	Endring
Varige driftsmidler	6 233	33 833	27 600
Fordringer	11 756	0	-11 756
<b>Sum</b>	<b>17 989</b>	<b>33 833</b>	<b>15 844</b>
Akkumulert fremførbart underskudd	0	-167 923	-167 923
Inngår ikke i beregningen av utsatt skatt	0	134 090	134 090
<b>Grunnlag for utsatt skatt / skattefordel</b>	<b>17 989</b>	<b>0</b>	<b>-17 989</b>
<b>Utsatt skatt / skattefordel (22 %)</b>	<b>3 958</b>	<b>0</b>	<b>-3 958</b>

I henhold til God regnskapsskikk for små foretak balanseføres ikke utsatt skattefordel.

#### Note 7 Egenkapital

	Aksjekapital	Annen Innskutt egenkapital	Annen egenkapital	Udekket tap	Sum egenkapital
Pr. 31.12.2018	200 000	115 577	0	-142 447	173 130
<b>Pr 01.01.2019</b>	<b>200 000</b>	<b>115 577</b>	<b>0</b>	<b>-142 447</b>	<b>173 130</b>
Årets resultat			213 123		213 123
Avsatt til dekning av tidligere udekket tap		0	-142 447	142 447	0
<b>Pr 31.12.2019</b>	<b>200 000</b>	<b>115 577</b>	<b>70 676</b>	<b>0</b>	<b>386 253</b>

#### Note 8 Fortsatt drift

I samsvar med regnskapslovens §3-3 bekreftes det at forutsetningene om fortsatt drift er lagt til grunn ved utarbeidelse av regnskapet.



Legally signed by  
Johnny Sundnes  
31.08.2020

Legally signed by  
Olaug Karin Vestersjø  
01.09.2020



# Årsregnskap 2019

## Fontanas Kjøkken AS

Resultatregnskap  
Balanse  
Noter til regnskapet

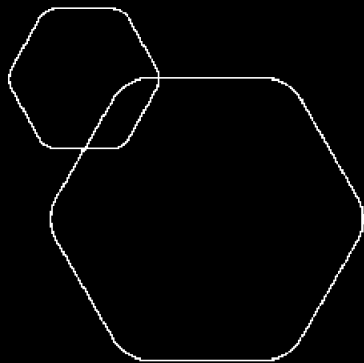


Org.nr.: 917 804 605



Legally signed by  
Johnny Sundnes  
31.08.2020

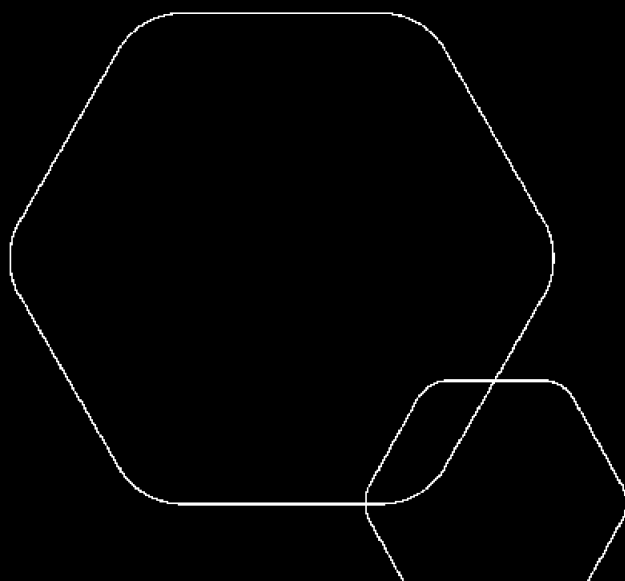
Legally signed by  
Olaug Karin Vestersjø  
01.09.2020



# Årsregnskap 2019

## Fontanas Kjøkken AS

Resultatregnskap  
Balanse  
Noter til regnskapet



Org.nr.: 917 804 605



Legally signed by  
Johnny Sundnes  
31.08.2020

Legally signed by  
Olaug Karin Vestersjø  
01.09.2020

## RESULTATREGNSKAP

### FONTANAS KJØKKEN AS

DRIFTSINNEKTER OG DRIFTSKOSTNADER	Note	2019	2018
Salgsinntekt		3 147 313	3 008 004
Annen driftsinntekt		36 176	-11 678
<b>Sum driftsinntekter</b>		<b>3 183 489</b>	<b>2 996 327</b>
Varekostnad		1 477 682	1 552 251
Lønnskostnad	1	790 437	724 360
Avskrivning av driftsmidler og immaterielle eiendeler	4	50 000	50 000
Annen driftskostnad	1	632 513	696 941
<b>Sum driftskostnader</b>		<b>2 950 632</b>	<b>3 023 552</b>
<b>Driftsresultat</b>		<b>232 857</b>	<b>-27 225</b>
<b>FINANSINNEKTER OG FINANSKOSTNADER</b>			
Annen renteinntekt		962	792
Annen finansinntekt		0	217
Annen rentekostnad		585	11 400
Annen finanskostnad		1 493	4 503
<b>Resultat av finansposter</b>		<b>-1 116</b>	<b>-14 894</b>
Ordinært resultat før skattekostnad		231 741	-42 120
Skattekostnad på ordinært resultat	3, 6	18 618	0
<b>Ordinært resultat</b>		<b>213 123</b>	<b>-42 120</b>
<b>EKSTRAORDINÆRE INNEKTER OG KOSTNADER</b>			
<b>Årsresultat</b>	<b>7</b>	<b>213 123</b>	<b>-42 120</b>
<b>OVERFØRINGER</b>			
Avsatt til dekning av tidligere udekket tap		142 447	0
Avsatt til annen egenkapital		70 676	0
Overført til udekket tap		0	42 120
<b>Sum overføringer</b>		<b>213 123</b>	<b>-42 120</b>



Legally signed by  
Johnny Sundnes  
31.08.2020

Legally signed by  
Olaug Karin Vestersjø  
01.09.2020

## BALANSE

### FONTANAS KJØKKEN AS

EIENDELER	Note	2019	2018
<b>ANLEGGSMIDLER</b>			
<b>IMMATERIELLE EIENDELER</b>			
<b>VARIGE DRIFTSMIDLER</b>			
Driftsløsøre, inventar o.a. utstyr	4	95 833	145 833
<b>Sum varige driftsmidler</b>	<b>4</b>	<b>95 833</b>	<b>145 833</b>
<b>FINANSIELLE ANLEGGSMIDLER</b>			
Andre langsiktige fordringer		849	0
<b>Sum finansielle anleggsmidler</b>		<b>849</b>	<b>0</b>
<b>Sum anleggsmidler</b>		<b>96 682</b>	<b>145 833</b>
<b>OMLØPSMIDLER</b>			
Lager av varer og annen beholdning		878 712	771 583
<b>FORDRINGER</b>			
Kundefordringer		11 756	0
Andre kortsiktige fordringer		15 249	4 003
<b>Sum fordringer</b>		<b>27 006</b>	<b>4 003</b>
<b>INVESTERINGER</b>			
Bankinnskudd, kontanter o.l.	5	1 004 487	752 859
<b>Sum omløpsmidler</b>		<b>1 910 204</b>	<b>1 528 445</b>
<b>Sum eiendeler</b>		<b>2 006 887</b>	<b>1 674 278</b>



Legally signed by  
Johnny Sundnes  
31.08.2020

Legally signed by  
Olaug Karin Vestersjø  
01.09.2020

## BALANSE

### FONTANAS KJØKKEN AS

EGENKAPITAL OG GJELD	Note	2019	2018
<strong>EGENKAPITAL</strong>			
<strong>INNSKUTT EGENKAPITAL</strong>			
Aksjekapital	2	200 000	200 000
Annen innskutt egenkapital		115 577	115 577
<strong>Sum innskutt egenkapital</strong>		<strong>315 577</strong>	<strong>315 577</strong>
<strong>OPPTJENT EGENKAPITAL</strong>			
Annen egenkapital	8	70 676	0
Udekket tap		0	-142 447
<strong>Sum opptjent egenkapital</strong>		<strong>70 676</strong>	<strong>-142 447</strong>
<strong>Sum egenkapital</strong>	<strong>7</strong>	<strong>386 253</strong>	<strong>173 130</strong>
<strong>GJELD</strong>			
<strong>AVSETNING FOR FORPLIKTELSER</strong>			
<strong>ANNEN LANGSIKTIG GJELD</strong>			
Langsiktig konserngjeld		1 053 719	1 053 719
<strong>Sum annen langsiktig gjeld</strong>		<strong>1 053 719</strong>	<strong>1 053 719</strong>
<strong>KORTSIKTIG GJELD</strong>			
Leverandørgjeld		267 849	211 009
Betalbar skatt	3, 6	18 618	0
Skyldig offentlige avgifter		188 578	124 094
Annen kortsiktig gjeld		91 870	112 326
<strong>Sum kortsiktig gjeld</strong>		<strong>566 915</strong>	<strong>447 429</strong>
<strong>Sum gjeld</strong>		<strong>1 620 634</strong>	<strong>1 501 148</strong>
<strong>Sum egenkapital og gjeld</strong>		<strong>2 006 887</strong>	<strong>1 674 278</strong>

31.08.2020  
Styret i Fontanas Kjøkken AS

Johnny Sundnes  
styreleder/daglig leder

Olaug Karin Vestersjø  
styremedlem



## Regnskapsprinsipper

Legally signed by  
Johnny Sundnes  
31.08.2020

Legally signed by  
Olaug Karin Vestersjø  
01.09.2020

Årsregnskapet er satt opp i samsvar med regnskapsloven og NRS 8 - God regnskapsskikk for små foretak.

## DRIFTSINNTEKTER

Inntektsføring ved salg av varer skjer på leveringstidspunktet. Tjenester inntektsføres etter hvert som de leveres.

## SKATT

Skattekostnaden i resultatregnskapet omfatter både periodens betalbare skatt og endring i utsatt skatt. Utsatt skatt er beregnet med 22 % på grunnlag av de midlertidige forskjeller som eksisterer mellom regnskapsmessige og skattemessige verdier, samt ligningsmessig underskudd til fremføring ved utgangen av regnskapsåret. Skatteøkende og skattereduserende midlertidige forskjeller som reverserer eller kan reverseres i samme periode er utlignet og nettoført.

## KLASSIFISERING OG VURDERING AV ANLEGGSMIDLER

Anleggsmidler omfatter eiendeler bestemt til varig eie og bruk. Anleggsmidler er vurdert til anskaffelseskost. Varige driftsmidler balanseføres og avskrives over driftsmidlets økonomiske levetid. Avskrivningsperioden for fast eiendom anskaffet etter 2009 er dekomponert i en del som gjelder råbygget og en del som gjelder faste tekniske installasjoner. Varige driftsmidler nedskrives til gjenvinnbart beløp ved verdifall som forventes ikke å være forbigående. Gjenvinnbart beløp er det høyeste av netto salgsverdi og verdi i bruk. Verdi i bruk er nåverdi av fremtidige kontantstrømmer knyttet til eiendelen. Nedskrivningen reverseres når grunnlaget for nedskrivningen ikke lenger er til stede.

## KLASSIFISERING OG VURDERING AV OMLØPSMIDLER

Omløpsmidler og kortsiktig gjeld omfatter normalt poster som forfaller til betaling innen ett år etter balansedagen, samt poster som knytter seg til varekretsløpet. Omløpsmidler vurderes til laveste verdi av anskaffelseskost og virkelig verdi.

## VARER

Varer er vurdert til det laveste av anskaffelseskost og netto salgsverdi.

## FORDRINGER

Kundefordringer og andre fordringer oppføres til pålydende etter fradrag for avsetning til forventet tap. Avsetning til tap gjøres på grunnlag av en individuell vurdering av de enkelte fordringene.

## Note 1 Lønnskostnader og ytelser, godtgjørelser til daglig leder, styret og revisor

Lønnskostnader	2019	2018
Lønninger	685 152	631 397
Arbeidsgiveravgift	96 607	89 027
Andre ytelser	8 678	3 936
<b>Sum</b>	<b>790 437</b>	<b>724 360</b>

Selskapet har i 2019 sysselsatt 1,2 årsverk.

## PENSJONSFORPLIKTELSE

Selskapet er ikke pliktig til å ha tjenstepensjonsordning etter lov om obligatorisk tjenstepensjon.

## Ytelser til ledende personer

	Daglig leder
Lønn	505 737
<b>Sum</b>	<b>505 737</b>



## REVISOR

Selskapet har valgt bort revisjon

Legally signed by  
Johnny Sundnes  
31.08.2020

Legally signed by  
Olaug Karin Vestersjø  
01.09.2020

## Note 2 Aksjonærer

### AKSJEKAPITALEN I FONTANAS KJØKKEN AS PR. 31.12 BESTÅR AV:

	Antall	Pålydende	Bokført
Ordinære aksjer	1	200 000,00	200 000
<b>Sum</b>	<b>1</b>		<b>200 000</b>

## EIERSTRUKTUR

De største aksjonærene i % pr. 31.12 var:

	Ordinære	Eierandel	Stemmeandel
Johnny Sundnes	1	100,0	100,0
<b>Totalt antall aksjer</b>	<b>1</b>	<b>100,0</b>	<b>100,0</b>

### AKSJER OG OPSJONER EIET AV MEDLEMMER I STYRET OG DAGLIG LEDER:

Navn	Verv	Ordinære
Johnny Sundnes	styreleder/daglig leder	1

## Note 3 Skatt

### Årets skattekostnad

	2019	2018
Resultatført skatt på ordinært resultat:		
Betalbar skatt	18 618	0
Endring i utsatt skattefordel	0	0
<b>Skattekostnad ordinært resultat</b>	<b>18 618</b>	<b>0</b>

### Skattepliktig inntekt:

Ordinært resultat før skatt	231 741	-42 120
Permanente forskjeller	4 967	0
Endring i midlertidige forskjeller	15 844	0
Anvendelse av fremførbart underskudd	-167 923	0
<b>Skattepliktig inntekt</b>	<b>84 629</b>	<b>-42 120</b>

### Betalbar skatt i balansen:



Betalbar skatt på årets resultat	18 618	0
<b>Sum betalbar skatt i balansen</b>	<b>18 618</b>	<b>0</b>

Skatteeffekten av midlertidige forskjeller som har gitt opphav til utsatt skatt og utsatte skattefordeler, spesifisert på typer av midlertidige forskjeller:

	2019	2018	Endring
Varige driftsmidler	6 233	33 833	27 600
Fordringer	11 756	0	-11 756
<b>Sum</b>	<b>17 989</b>	<b>33 833</b>	<b>15 844</b>



Akkumulert fremførbart underskudd	0	-167 923	0	
Inngår ikke i beregningen av utsatt skatt	0	134 090	0	
<b>Grunnlag for utsatt skatt / skattefordel</b>	<b>17 989</b>	<b>0</b>	<b>0</b>	<b>-17 989</b>
<b>Utsatt skatt / skattefordel (22 %)</b>	<b>3 958</b>	<b>0</b>	<b>0</b>	<b>-3 958</b>

 Legally signed by  
Johnny Sundnes  
31.08.2020  
 Legally signed by  
Olaug Karin Vestersjø  
01.09.2020

I henhold til God regnskapsskikk for små foretak balanseføres ikke utsatt skattefordel.

#### Note 4 Anleggsmidler

	Driftsløsøre, inventar ol.	Sum
Anskaffelseskost pr. 01.01.19	250 000	250 000
= <b>Anskaffelseskost 31.12.19</b>	<b>250 000</b>	<b>250 000</b>
Akkumulerte avskrivninger 31.12.19	154 167	154 167
= <b>Bokført verdi 31.12.19</b>	<b>95 833</b>	<b>95 833</b>
Årets ordinære avskrivninger	50 000	50 000
Økonomisk levetid	5 år	

#### Note 5 Bankinnskudd

Innestående midler på skattetrekkskonto (bundne midler) er på kr. 42 210.

#### Note 6 Skatt

Årets skattekostnad	2019	2018
Resultatført skatt på ordinært resultat:		
Betalbar skatt	18 618	0
Endring i utsatt skattefordel	0	0
<b>Skattekostnad ordinært resultat</b>	<b>18 618</b>	<b>0</b>
Skattepliktig inntekt:		
Ordinært resultat før skatt	231 741	-42 120
Permanente forskjeller	4 967	0
Endring i midlertidige forskjeller	15 844	0
Anvendelse av fremførbart underskudd	-167 923	0
<b>Skattepliktig inntekt</b>	<b>84 629</b>	<b>-42 120</b>
Betalbar skatt i balansen:		
Betalbar skatt på årets resultat	18 618	0
<b>Sum betalbar skatt i balansen</b>	<b>18 618</b>	<b>0</b>

Skatteeffekten av midlertidige forskjeller som har gitt opphav til utsatt skatt og utsatte skattefordeler, spesifisert på typer av midlertidige forskjeller:



2019

2018

Legally signed by  
Johnny Sundnes  
31.08.2020  
Legally signed by  
Olaug Karin Vestersjø  
01.09.2020

Varige driftsmidler	6 233	33 833	27 600
Fordringer	11 756	0	-11 756
<b>Sum</b>	<b>17 989</b>	<b>33 833</b>	<b>15 844</b>
Akkumulert fremførbart underskudd	0	-167 923	-167 923
Inngår ikke i beregningen av utsatt skatt	0	134 090	134 090
<b>Grunnlag for utsatt skatt / skattefordel</b>	<b>17 989</b>	<b>0</b>	<b>-17 989</b>
<b>Utsatt skatt / skattefordel (22 %)</b>	<b>3 958</b>	<b>0</b>	<b>-3 958</b>

I henhold til God regnskapsskikk for små foretak balanseføres ikke utsatt skattefordel.

## Note 7 Egenkapital

	Aksjekapital	Annen Innskutt egenkapital	Annen egenkapital	Udekket tap	Sum egenkapital
Pr. 31.12.2018	200 000	115 577	0	-142 447	173 130
<b>Pr 01.01.2019</b>	<b>200 000</b>	<b>115 577</b>	<b>0</b>	<b>-142 447</b>	<b>173 130</b>
Årets resultat			213 123		213 123
Avsatt til dekning av tidligere udekket tap		0	-142 447	142 447	0
<b>Pr 31.12.2019</b>	<b>200 000</b>	<b>115 577</b>	<b>70 676</b>	<b>0</b>	<b>386 253</b>

## Note 8 Fortsatt drift

I samsvar med regnskapslovens §3-3 bekreftes det at forutsetningene om fortsatt drift er lagt til grunn ved utarbeidelse av regnskapet.