



## ÅRSREGNSKAPET FOR REGNSKAPSÅRET 2022 - GENERELL INFORMASJON

### Enheten

Organisasjonsnummer: 960 551 710  
Organisasjonsform: Aksjeselskap  
Foretaksnavn: TRONDHJEMS ESKEFABRIKK AS  
Forretningsadresse: Østre Rosten 78C  
7075 TILLER

### Regnskapsår

Årsregnskapets periode: 01.01.2022 - 31.12.2022

### Konsern

Morselskap i konsern: Nei

### Regnskapsregler

Regler for små foretak benyttet: Nei  
Benyttet ved utarbeidelsen av årsregnskapet til selskapet: Regnskapslovens alminnelige regler

### Årsregnskapet fastsatt av kompetent organ

Bekreftet av representant for selskapet: Rune Kvilvang  
Dato for fastsettelse av årsregnskapet: 23.06.2023

### Grunnlag for avgivelse

År 2022: Årsregnskapet er elektronisk innlevert  
År 2021: Tall er hentet fra elektronisk innlevert årsregnskap fra 2022

*Det er ikke krav til at årsregnskapet m.v. som sendes til Regnskapsregisteret er undertegnet. Kontrollen på at dette er utført ligger hos revisor/enhetens øverste organ. Sikkerheten ivaretas ved at innsender har rolle/rettighet for innsending av årsregnskapet via Altinn, og ved at det bekreftes at årsregnskapet er fastsatt av kompetent organ.*

Brønnøysundregistrene, 17.08.2023



## Resultatregnskap

Beløp i: NOK	Note	2022	2021
<b>RESULTATREGNSKAP</b>			
<b>Inntekter</b>			
Salgsinntekt	1	156 291 148	135 518 932
Annen driftsinntekt		74 672	155 234
<b>Sum inntekter</b>		<b>156 365 821</b>	<b>135 674 166</b>
<b>Kostnader</b>			
Endring i beholdning av varer under tilvirkning og ferdig tilvirkede varer	2	-2 143 442	-4 334 353
Varekostnad	2	83 414 319	68 526 081
Lønnskostnad	3	22 588 233	21 962 878
Avskrivning av driftsmidler og immaterielle eiendeler	4	5 804 203	6 282 864
Nedskrivning av varige driftsmidler og immaterielle eiendeler	4		
Annen driftskostnad	3	27 354 055	25 716 951
<b>Sum kostnader</b>		<b>137 017 370</b>	<b>118 154 421</b>
<b>Driftsresultat</b>		<b>19 348 451</b>	<b>17 519 745</b>
<b>Finansinntekter og finanskostnader</b>			
Annen renteinntekt		65 965	42 015
Annen finansinntekt		170 395	83 488
<b>Sum finansinntekter</b>		<b>236 359</b>	<b>125 503</b>
Annen rentekostnad		277 197	242 981
Annen finanskostnad		320 952	98 018
<b>Sum finanskostnader</b>		<b>598 149</b>	<b>340 999</b>
<b>Netto finans</b>		<b>-361 789</b>	<b>-215 495</b>
<b>Ordinært resultat før skattekostnad</b>		<b>18 986 662</b>	<b>17 304 250</b>
Skattekostnad på resultat	5	4 186 623	3 815 536
<b>Ordinært resultat etter skattekostnad</b>		<b>14 800 039</b>	<b>13 488 714</b>
<b>Årsresultat</b>		<b>14 800 039</b>	<b>13 488 714</b>
<b>Årsresultat etter minoritetsinteresser</b>		<b>14 800 039</b>	<b>13 488 713</b>



## Resultatregnskap

Beløp i: NOK	Note	2022	2021
<b>Totalresultat</b>		<b>14 800 039</b>	<b>13 488 713</b>
<b>Overføringer og disponeringer</b>			
Tilleggsutbytte			16 700 000
Avgitt konsernbidrag	1, 6	16 724 185	
Avsatt til annen egenkapital	6	-1 924 146	-3 211 286
<b>Sum overføringer og disponeringer</b>		<b>14 800 039</b>	<b>13 488 714</b>



## Balanse

Beløp i: NOK	Note	2022	2021
<b>BALANSE - EIENDELER</b>			
<b>Anleggsmidler</b>			
<b>Immaterielle eiendeler</b>			
Utsatt skattefordel	5	1 554 115	1 023 660
<b>Sum immaterielle eiendeler</b>		<b>1 554 115</b>	<b>1 023 660</b>
<b>Varige driftsmidler</b>			
Tomter, bygninger o.a. fast eiendom	4	642 485	
Maskiner og anlegg	4	5 215 030	9 877 773
Driftsløsøre, inventar o.a. utstyr	4	801 050	2 562 118
<b>Sum varige driftsmidler</b>	7	<b>6 658 564</b>	<b>12 439 891</b>
<b>Finansielle anleggsmidler</b>			
Investering i datterselskap	1		
Investering i annet foretak i samme konsern	1		
Lån til foretak i samme konsern	8		
Investeringer i tilknyttet selskap	1		
Investeringer i aksjer og andeler	9	20 000	20 000
<b>Sum finansielle anleggsmidler</b>		<b>20 000</b>	<b>20 000</b>
<b>Sum anleggsmidler</b>		<b>8 232 679</b>	<b>13 483 551</b>
<b>Omløpsmidler</b>			
<b>Varer</b>			
<b>Sum varer</b>	2	<b>17 157 576</b>	<b>15 014 135</b>
<b>Fordringer</b>			
Kundefordringer		12 133 367	11 430 251
Andre kortsiktige fordringer		476 986	589 273
Konsernfordringer	8	1 142 267	
<b>Sum fordringer</b>		<b>13 752 621</b>	<b>12 019 523</b>
<b>Investeringer</b>			
Aksjer og andeler i foretak i samme konsern	1, 9		
Markedsbaserte aksjer	9		
Markedsbaserte obligasjoner	9		



### Balanse


<b>Beløp i: NOK</b>	<b>Note</b>	<b>2022</b>	<b>2021</b>
Andre markedsbaserte finansielle instrumenter	9		
<b>Bankinnskudd, kontanter og lignende</b>			
Bankinnskudd, kontanter o.l.	10	17 020 770	10 067 005
<b>Sum bankinnskudd, kontanter og lignende</b>		<b>17 020 770</b>	<b>10 067 005</b>
<b>Sum omløpsmidler</b>		<b>47 930 967</b>	<b>37 100 663</b>
<b>SUM EIENDELER</b>		<b>56 163 646</b>	<b>50 584 214</b>
<b>BALANSE - EGENKAPITAL OG GJELD</b>			
<b>Egenkapital</b>			
<b>Innskutt egenkapital</b>			
Aksjekapital	11	4 000 000	4 000 000
Beholdning av egne aksjer	11		
<b>Sum innskutt egenkapital</b>		<b>4 000 000</b>	<b>4 000 000</b>
<b>Opptjent egenkapital</b>			
Annen egenkapital	6	17 254 735	19 178 881
<b>Sum opptjent egenkapital</b>		<b>17 254 735</b>	<b>19 178 881</b>
<b>Sum egenkapital</b>		<b>21 254 735</b>	<b>23 178 881</b>
<b>Gjeld</b>			
<b>Langsiktig gjeld</b>			
Utsatt skatt	5		
<b>Annen langsiktig gjeld</b>			
Gjeld til kredittinstitusjoner	7		10 875 000
Langsiktig konserngjeld	8		
<b>Sum annen langsiktig gjeld</b>			<b>10 875 000</b>
<b>Sum langsiktig gjeld</b>		<b>0</b>	<b>10 875 000</b>
<b>Kortsiktig gjeld</b>			
Leverandørgjeld		6 450 423	5 702 484
Betalbar skatt	5		4 232 164



## Balanse

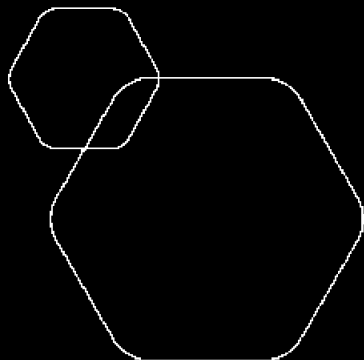
<b>Beløp i: NOK</b>	<b>Note</b>	<b>2022</b>	<b>2021</b>
Skyldig offentlige avgifter		4 146 163	4 429 343
Kortsiktig konserngjeld	8	21 441 263	
Annen kortsiktig gjeld		2 871 063	2 166 342
<b>Sum kortsiktig gjeld</b>		<b>34 908 911</b>	<b>16 530 333</b>
<b>Sum gjeld</b>		<b>34 908 911</b>	<b>27 405 333</b>
<b>SUM EGENKAPITAL OG GJELD</b>		<b>56 163 646</b>	<b>50 584 214</b>
<b>POSTER UTENOM BALANSEN</b>			
Garantistillelser	7		
Pantstillelser	7		



 BankID Signing  
Stein Inge Liasjø  
2023-06-23

 BankID Signing  
Rune Kvilvang  
2023-06-26

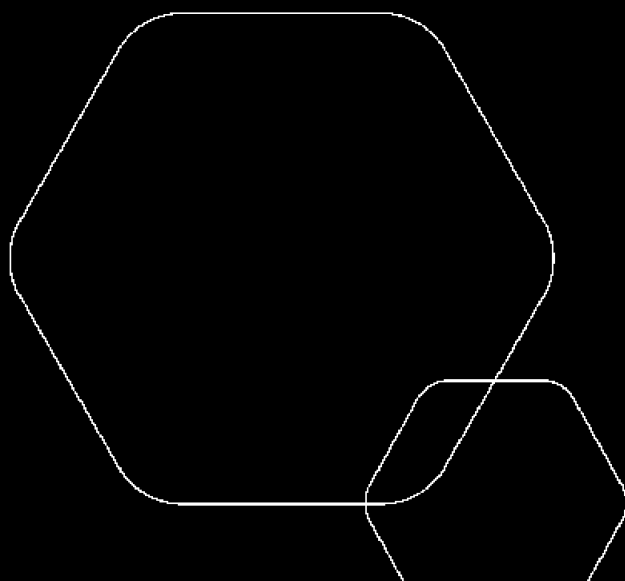
 BankID Signing  
Christian Bekken  
2023-06-29



# Årsregnskap 2022

## Trondhjems Eskefabrikk AS

Styrets årsberetning  
Resultatregnskap  
Balanse  
Kontantstrøm  
Noter til regnskapet



Org.nr.: 960 551 710



## Årsberetning 2022 for Trondhjems Eskefabrikk AS

### VIRKSOMHETENS ART OG LOKALISERING

Selskapets vedtekstfestede formål er:

"Emballasjeproduksjon, varehandel, samt virksomhet forbundet med dette. Selskapet kan også ved investeringer, aksjeeie eller på annen måte gjøre seg interessert i andre selskaper".

Selskapet er lokalisert i Trondheim kommune.

### FORTSATT DRIFT

I samsvar med regnskapslovens § 3-3a bekreftes det at forutsetningen om fortsatt drift er til stede og at denne forutsetningen er lagt til grunn ved utarbeidelsen av regnskapet.

### FREMTIDIG UTVIKLING

Selskapets fremtidige utvikling ser bra ut.

### REDEGJØRELSE FOR ÅRSREGNSKAPET

Styret kjenner ikke til noen forhold av viktighet for å bedømme selskapets stilling og resultat som ikke fremgår av regnskapet og balansen med noter. Det er heller ikke etter regnskapsårets utgang inntrådt forhold som etter styrets syn har betydning ved bedømmelse av regnskapet.

Redegjørelsen vil etter åpenhetsloven gjøres tilgjengelig på virksomhetens nettsider innen 30. juni.

### FINANSIELL RISIKO

Selskapet vurderer den finansielle risikoen som lav, da selskapet har en sunn finansiering og en betydelig merverdi i driftsmidler. Selskapet er solid med god likviditet og inntjening.

### ARBEIDSMILJØ, LIKESTILLING OG DISKRIMINERING

Styret anser arbeidsmiljøet i selskapet som godt. Det er ikke iverksatt spesielle tiltak i denne forbindelse.

Det har vært en arbeidsulykke i løpet av året, men arbeidstakeren er tilbake i full stilling igjen etter en periode med sykemelding. Det er iverksatt tiltak for å forhindre flere hendelser av denne arten. Totalt sykefravær siste år har vært på totalt 620 dager, som utgjør 8,38 % av total arbeidstid i regnskapsåret.

Trondhjems Eskefabrikk AS har som mål å være en arbeidsplass der det råder full likestilling mellom kvinner og menn, og har innarbeidet en personalpolitikk anses for å være kjønnsnøytral på alle områder. Selskapet hadde ved årets utløp 30 ansatte, 5 kvinner og 25 menn. Selskapets styre består av 4 personer, hvorav 0 er kvinner.

### MILJØRAPPORTERING

Selskapet arbeider aktivt med miljøspørsmål og det presiseres fra selskapets daglige ledelse og styre at virksomheten ikke forurenser det ytre miljø mer enn det som er vanlig for bransjen

### FORSIKRING FOR STYRETS MEDLEMMER OG DAGLIG LEDER

Det er tegnet forsikring for styrets medlemmer og daglig leder for deres mulige ansvar overfor foretaket og tredjepersoner.



## ÅRSRESULTAT OG DISPONERINGER

I 2022 hadde selskapet et resultat etter skattekostnad på kr 14 800 039 som foreslås disponert slik:

<b>Disponering</b>	<b>Beløp</b>
Avsatt til konsernbidrag	16 724 185
Til annen egenkapital	-1 924 146

Trondheim, 23.06.2023  
Styret i Trondhjems Eskefabrikk AS

---

Stein Inge Liasjø  
styreleder

---

Rune Kvilvang  
styremedlem/daglig leder

---

Christian Bekken  
styremedlem



## RESULTATREGNSKAP

### TRONDHJEMS ESKEFABRIKK AS

DRIFTSINNEKTER OG DRIFTSKOSTNADER	Note	2022	2021
Salgsinntekt	1	156 291 148	135 518 932
Annen driftsinntekt		74 672	155 234
<b>Sum driftsinntekter</b>		<b>156 365 821</b>	<b>135 674 166</b>
Varekostnad	2	83 414 319	68 526 081
End. beh. varer u.tilv. og ferdigvarer	2	-2 143 442	-4 334 353
Lønnskostnad	3	22 588 233	21 962 878
Avskrivning av driftsmidler og immaterielle eiendeler	4	5 804 203	6 282 864
Annen driftskostnad	3	27 354 055	25 716 951
<b>Sum driftskostnader</b>		<b>137 017 370</b>	<b>118 154 421</b>
<b>Driftsresultat</b>		<b>19 348 451</b>	<b>17 519 745</b>
<b>FINANSINNEKTER OG FINANSKOSTNADER</b>			
Annen renteinntekt		65 965	42 015
Annen finansinntekt		170 395	83 488
Annen rentekostnad		277 197	242 981
Annen finanskostnad		320 952	98 018
<b>Resultat av finansposter</b>		<b>-361 789</b>	<b>-215 495</b>
Resultat før skattekostnad		18 986 662	17 304 250
Skattekostnad på resultat	5	4 186 623	3 815 536
<b>Resultat</b>		<b>14 800 039</b>	<b>13 488 714</b>
<b>EKSTRAORDINÆRE INNTEKTER OG KOSTNADER</b>			
<b>Årsresultat</b>		<b>14 800 039</b>	<b>13 488 714</b>
<b>OVERFØRINGER</b>			
Tilleggsutbytte		0	16 700 000
Avsatt konsernbidrag	1, 6	16 724 185	0
Avsatt til annen egenkapital	6	-1 924 146	-3 211 286
<b>Sum overføringer</b>		<b>14 800 039</b>	<b>13 488 714</b>



### BALANSE

#### TRONDHJEMS ESKEFABRIKK AS

EIENDELER	Note	2022	2021
<b>ANLEGGSMIDLER</b>			
<b>IMMATERIELLE EIENDELER</b>			
Utsatt skattefordel	5	1 554 115	1 023 660
<b>Sum immaterielle eiendeler</b>		<b>1 554 115</b>	<b>1 023 660</b>
<b>VARIGE DRIFTSMIDLER</b>			
Tomter, bygninger o.a. fast eiendom	4	642 485	0
Maskiner og anlegg	4	5 215 030	9 877 773
Driftsløsøre, inventar o.a. utstyr	4	801 050	2 562 118
<b>Sum varige driftsmidler</b>	<b>7</b>	<b>6 658 564</b>	<b>12 439 891</b>
<b>FINANSIELLE ANLEGGSMIDLER</b>			
Investeringer i aksjer og andeler	9	20 000	20 000
<b>Sum finansielle anleggsmidler</b>		<b>20 000</b>	<b>20 000</b>
<b>Sum anleggsmidler</b>		<b>8 232 679</b>	<b>13 483 551</b>
<b>OMLØPSMIDLER</b>			
Lager av varer og annen beholdning	2	17 157 576	15 014 135
<b>FORDRINGER</b>			
Kundefordringer		12 133 367	11 430 251
Andre kortsiktige fordringer		476 986	589 273
Konsernfordringer	8	1 142 267	0
<b>Sum fordringer</b>		<b>13 752 621</b>	<b>12 019 523</b>
<b>INVESTERINGER</b>			
Bankinnskudd, kontanter o.l.	10	17 020 770	10 067 005
<b>Sum omløpsmidler</b>		<b>47 930 967</b>	<b>37 100 663</b>
<b>Sum eiendeler</b>		<b>56 163 646</b>	<b>50 584 214</b>



### BALANSE

#### TRONDHJEMS ESKEFABRIKK AS

EGENKAPITAL OG GJELD	Note	2022	2021
<strong>EGENKAPITAL</strong>			
<strong>INNSKUTT EGENKAPITAL</strong>			
Aksjekapital	11	4 000 000	4 000 000
<strong>Sum innskutt egenkapital</strong>		<strong>4 000 000</strong>	<strong>4 000 000</strong>
<strong>OPPTJENT EGENKAPITAL</strong>			
Annen egenkapital	6	17 254 735	19 178 881
<strong>Sum opptjent egenkapital</strong>		<strong>17 254 735</strong>	<strong>19 178 881</strong>
<strong>Sum egenkapital</strong>		<strong>21 254 735</strong>	<strong>23 178 881</strong>
<strong>GJELD</strong>			
<strong>ANNEN LANGSIKTIG GJELD</strong>			
Gjeld til kredittinstitusjoner	7	0	10 875 000
<strong>Sum annen langsiktig gjeld</strong>		<strong>0</strong>	<strong>10 875 000</strong>
<strong>KORTSIKTIG GJELD</strong>			
Leverandørgjeld		6 450 423	5 702 484
Betalbar skatt	5	0	4 232 164
Skyldig offentlige avgifter		4 146 163	4 429 343
Konserngjeld	8	21 441 263	0
Annen kortsiktig gjeld		2 871 063	2 166 342
<strong>Sum kortsiktig gjeld</strong>		<strong>34 908 911</strong>	<strong>16 530 333</strong>
<strong>Sum gjeld</strong>		<strong>34 908 911</strong>	<strong>27 405 333</strong>
<strong>Sum egenkapital og gjeld</strong>		<strong>56 163 646</strong>	<strong>50 584 214</strong>

Trondheim, 23.06.2023  
Styret i Trondhjems Eskefabrikk AS

Stein Inge Liasjø  
styreleder

Rune Kvilvang  
styremedlem/daglig leder

Christian Bekken  
styremedlem



## INDIREKTE KONTANTSTRØM

### TRONDHJEMS ESKEFABRIKK AS

	Note	2022	2021
<b>KONTANTSTRØMMER FRA OPERASJONELLE AKTIVITETER</b>			
Resultat før skattekostnad	5	18 986 662	17 304 250
Periodens betalte skatt	5	4 717 078	4 232 164
Tap/gevinst ved salg av anleggsmidler		0	-155 234
Ordinære avskrivninger	4	5 804 203	6 282 864
Endring i varelager	2	-2 143 441	-4 334 353
Endring i kundefordringer	8	-1 845 383	-1 817 512
Endring i leverandørgjeld	8	747 939	266 875
Endring i andre tidsavgrensingsposter		1 018 742	-3 038 779
<b>Netto kontantstrøm fra operasjonelle aktiviteter</b>		<b>17 851 643</b>	<b>10 275 947</b>
<b>KONTANTSTRØMMER FRA INVESTERINGSAKTIVITETER</b>			
Innbetalinger ved salg av varige driftsmidler	4	13 555	381 400
Utbetalinger ved kjøp av varige driftsmidler	4	36 434	142 941
<b>Netto kontantstrøm fra investeringsaktiviteter</b>		<b>-22 879</b>	<b>238 459</b>
<b>KONTANTSTRØMMER FRA FINANSIERINGSAKTIVITETER</b>			
Utbetalinger ved nedbetaling av langsiktig gjeld	7	10 875 000	1 500 000
Utbetalinger av utbytte	7	0	16 700 000
<b>Netto kontantstrøm fra finansieringsaktiviteter</b>		<b>-10 875 000</b>	<b>-18 200 000</b>
Netto endring i kontanter og kontantekvivalenter		6 953 764	-7 685 594
Beh. av kont. og kontantekvivalenter ved per. begynnel		10 067 005	17 752 599
<b>Beh. av kont. og kontantekvivalenter ved per. slutt</b>		<b>17 020 769</b>	<b>10 067 005</b>



## Regnskapsprinsipper

Årsregnskapet er satt opp i samsvar med regnskapslovens bestemmelser og god regnskapsskikk.

### VALUTA

Transaksjoner i utenlandsk valuta omregnes til kursen på transaksjonstidspunktet. Pengeposter i utenlandsk valuta omregnes til norske kroner ved å benytte balansedagens kurs. Ikke-pengeposter som måles til historisk kurs uttrykt i utenlandsk valuta, omregnes til norske kroner ved å benytte valutakursen på transaksjonstidspunktet. Ikke-pengeposter som måles til virkelig verdi uttrykt i utenlandsk valuta, omregnes til valutakursen fastsatt på måletidspunktet. Valutakursendringer resultatføres løpende i regnskapsperioden under andre finansposter.

### INNETEKTER

Inntektsføring ved salg av varer skjer på leveringstidspunktet. Tjenester inntektsføres etter hvert som de leveres. Inntekter fra salg av tjenester og langsiktige tilvirkingsprosjekter (anleggskontrakter) resultatføres i takt med prosjektets fullføringsgrad, når utfallet av transaksjonen kan estimeres på en pålitelig måte. Når transaksjonens utfall ikke kan estimeres pålitelig, vil kun inntekter tilsvarende påløpte prosjektkostnader inntektsføres. I den perioden det blir identifisert at et prosjekt vil gi et negativt resultat, vil det estimerte tapet på kontrakten bli resultatført i sin helhet.

### SKATT

Skattekostnaden i resultatregnskapet omfatter både periodens betalbare skatt og endring i utsatt skatt. Utsatt skatt er beregnet med 22 % på grunnlag av de midlertidige forskjeller som eksisterer mellom regnskapsmessige og skattemessige verdier, samt ligningsmessig underskudd til fremføring ved utgangen av regnskapsåret. Skatteøkende og skattereduserende midlertidige forskjeller som reverserer eller kan reverseres i samme periode er utlignet og nettoført. Netto utsatt skattefordel balanseføres i den grad det er sannsynlig at denne kan bli utnyttet.

### KLASSIFISERING OG VURDERING AV ANLEGGSMIDLER

Anleggsmidler omfatter eiendeler bestemt til varig eie og bruk. Anleggsmidler er vurdert til anskaffelseskost, fratrukket avskrivninger og nedskrivninger. Langsiktig gjeld balanseføres til nominelt beløp på transaksjonstidspunktet.

Varige driftsmidler balanseføres og avskrives over driftsmidlets økonomiske levetid. Vesentlige driftsmidler som består av flere betydelige komponenter med ulik levetid er dekomponert med ulik avskrivningstid for de ulike komponentene. Direkte vedlikehold av driftsmidler kostnadsføres løpende under driftskostnader, mens påkostninger eller forbedringer tillegges driftsmidlets kostpris og avskrives i takt med driftsmidlet. Varige driftsmidler nedskrives til gjenvinnbart beløp ved verdifall som forventes ikke å være forbigående. Gjenvinnbart beløp er det høyeste av netto salgsverdi og verdi i bruk. Verdi i bruk er nåverdi av fremtidige kontantstrømmer knyttet til eiendelen. Nedskrivningen reverseres når grunnlaget for nedskrivningen ikke lenger er til stede.

### KLASSIFISERING OG VURDERING AV OMLØPSMIDLER

Omløpsmidler og kortsiktig gjeld omfatter normalt poster som forfaller til betaling innen ett år etter balansedagen, samt poster som knytter seg til varekretsløpet. Omløpsmidler vurderes til laveste verdi av anskaffelseskost og virkelig verdi. Kortsiktig gjeld balanseføres til nominelt beløp på transaksjonstidspunktet.

### VARER

Varer er vurdert til det laveste av anskaffelseskost og netto salgsverdi. Netto salgsverdi er estimert salgspris ved ordinær drift etter fradrag for beregnede nødvendige utgifter for gjennomføring av salget. Anskaffelseskost inkluderer utgifter påløpt ved anskaffelse av varene og kostnader for å bringe varene til næværende plassering og tilordnes ved bruk av FIFO - prinsippet.

**FORDRINGER**

Kundefordringer og andre fordringer oppføres til pålydende etter fradrag for avsetning til forventet tap. Avsetning til tap gjøres på grunnlag av en individuell vurdering av de enkelte fordringene. For øvrige kundefordringer utføres en uspesifisert avsetning for å dekke forventet tap på krav.

**PENSJONER - INNSKUDSBASERT ORDNING**

Kostnaden til innskuddsbasert pensjonsordning tilsvarer periodens premie til forsikringsselskapet.

**KONTANTSTRØMOPPSTILLING**

Kontantstrømoppstillingen er utarbeidet etter den indirekte metoden. Kontanter og kontantekvivalenter omfatter kontanter, bankinnskudd og andre kortsiktige, likvide plasseringer.



## Note 1 Salgsinntekter, konsern, tilknyttet selskap mv.

### Konsernregnskap

Trondhjems Eskefabrikk AS er datterselskap til Bewi ASA som har forretningskontor i HAMARVIK, Norge. Bewi ASA utarbeider konsernregnskap der Trondhjems Eskefabrikk AS inngår i konsolideringen.

Selskapets omsetning skjer i all hovedsak til Norge og innenfor følgende virksomhetsområde:

	2022	2021
<b>Pr. Virksomhetsområde</b>		
Produksjon av emballasje	156 291 148	135 518 932
<b>Sum</b>	<b>156 291 148</b>	<b>135 518 932</b>
<b>Geografisk fordeling</b>		
Norge	139 540 736	124 420 365
Sverige	14 264 971	9 665 967
Island	2 223 762	1 432 600
Spania	261 679	0
<b>Sum</b>	<b>156 291 148</b>	<b>135 518 932</b>

## Note 2 Varer

Varelager	2022	2021
Lager av råvarer og innkjøpte halvfabrikater	13 917 599	9 563 760
Lager av egentilvirkede ferdigvarer	3 239 978	5 450 375
<b>Sum varelager</b>	<b>17 157 576</b>	<b>15 014 135</b>

Varekostnad	2022	2021
Innkjøp av råmaterialer	83 414 319	68 526 080
Beholdningsendring varelager	-2 143 442	-4 334 353
<b>Sum varekostnad</b>	<b>81 270 877</b>	<b>64 191 727</b>



## Note 3 Lønnskostnader og ytelser, godtgjørelser til daglig leder, styret og revisor

### LØNNSKOSTNADER

	2022	2021
Lønninger	18 551 658	18 204 843
Arbeidsgiveravgift	2 727 147	2 676 714
Pensjonskostnader	634 505	603 713
Andre ytelser	674 922	477 608
<b>Sum</b>	<b>22 588 233</b>	<b>21 962 878</b>

Selskapet har i 2022 sysselsatt 30 årsverk.

### PENSJONSFORPLIKTELSE

Selskapet er pliktig til å ha tjenestepensjonsordning etter lov om obligatorisk tjenestepensjon. Selskapets pensjonsordninger tilfredsstiller kravene i denne lov.

### YTELSER TIL LEDEDE PERSONER

	Daglig leder	Styret
Lønn	1 049 277	0
Pensjonskostnader	25430	0
Annen godtgjørelse	37 871	0
<b>Sum</b>	<b>1 112 578</b>	<b>0</b>

Ledende ansatte har ikke avtale om bonus eller aksjebasert avlønning.

Det er ikke gitt lån eller sikkerhetsstillelse til daglig leder, styrets leder eller andre nærstående parter.

### REVISOR

Kostnadsført revisjonshonorar for 2022 utgjør kr 197 817 ekskl. mva.

I tillegg kommer honorar for andre tjenester med kr 51 920 ekskl. mva.



## Note 4 Varige driftsmidler

	Påkostning leid driftsmiddel	Maskiner og anlegg	Driftsløsøre, inventar o.a. utstyr	Totalt
Anskaffelseskost 01.01.2022	1 741 657	25 086 260	3 310 006	30 137 923
Tilgang kjøpte driftsmidler	0	36 434	0	36 434
Avgang solgte driftsmidler	0	-16 270	0	-16 270
<b>Anskaffelseskost 31.12.2022</b>	<b>1 741 657</b>	<b>25 106 424</b>	<b>3 310 006</b>	<b>30 158 087</b>
Akkumulerte avskrivninger 31.12	1 099 172	19 891 395	2 508 956	23 499 523
<b>Bokført verdi 31.12.2022</b>	<b>642 485</b>	<b>5 215 029</b>	<b>801 050</b>	<b>6 658 564</b>
Akk. av- og nedskrivninger 01.01.2022	807 160	14 807 298	2 080 862	17 695 320
Årets avskrivninger	292 012	5 084 097	428 094	5 804 203
<b>Akk. av- og nedskrivninger 31.12.2022</b>	<b>1 099 172</b>	<b>19 891 395</b>	<b>2 508 956</b>	<b>23 499 523</b>
Avskrivningssatser	10-20%	10-20%	20-30%	
Økonomisk levetid	5-10 år	5-10 år	3-5 år	
Avskrivningsplan	Lineær	Lineær	Lineær	



## Note 5 Skatt

<b>Årets skattekostnad</b>	<b>2022</b>	<b>2021</b>
Resultatført skatt på ordinært resultat:		
Betalbar skatt	4 717 078	4 232 164
Endring i utsatt skattefordel	-530 455	-416 628
<b>Skattekostnad ordinært resultat</b>	<b>4 186 623</b>	<b>3 815 536</b>
Skattepliktig inntekt:		
Resultat før skatt	18 986 662	17 304 248
Permanente forskjeller	43 441	39 097
Endring i midlertidige forskjeller	2 411 160	1 893 764
Avgitt konsernbidrag	-21 441 263	0
<b>Skattepliktig inntekt</b>	<b>0</b>	<b>19 237 109</b>
Betalbar skatt i balansen:		
Betalbar skatt på årets resultat	4 717 078	4 232 164
Betalbar skatt på avgitt konsernbidrag	-4 717 078	0
<b>Sum betalbar skatt i balansen</b>	<b>0</b>	<b>4 232 164</b>
Beregning av effektiv skattesats		
Resultat før skatt	18 986 662	17 304 248
Beregnet skatt av resultat før skatt	4 177 066	3 806 935
Skatteeffekt av permanente forskjeller	9 557	8 601
<b>Sum</b>	<b>4 186 623</b>	<b>3 815 536</b>
Effektiv skattesats	22,1 %	22,0 %

Skatteeffekten av midlertidige forskjeller som har gitt opphav til utsatt skatt og utsatte skattefordeler, spesifisert på typer av midlertidige forskjeller

	<b>2022</b>	<b>2021</b>	<b>Endring</b>
Varige driftsmidler	-6 974 396	-4 563 257	2 411 139
Fordringer	-89 763	-89 742	21
<b>Sum</b>	<b>-7 064 160</b>	<b>-4 652 999</b>	<b>2 411 161</b>
<b>Grunnlag for utsatt skattefordel</b>	<b>-7 064 160</b>	<b>-4 652 999</b>	<b>2 411 161</b>
<b>Utsatt skattefordel (22 %)</b>	<b>-1 554 115</b>	<b>-1 023 660</b>	<b>530 455</b>



## Note 6 Egenkapital

	Aksjekapital	Overkurs	Annen Innskutt egenkapital	Annen egenkapital	Sum egenkapital
Pr. 31.12.2021	4 000 000	0	0	19 178 881	23 178 881
Årets resultat				14 800 039	14 800 039
Konsernbidrag avgitt				-16 724 185	-16 724 185
<b>Pr 31.12.2022</b>	<b>4 000 000</b>	<b>0</b>	<b>0</b>	<b>17 254 735</b>	<b>21 254 735</b>

## Note 7 Pantstillelser og garantier

	31.12.2022	31.12.2021
<b>Pantsikret gjeld, pantstillelser og garantier</b>		
Langsiktig gjeld til kredittinstitusjoner	0	10 875 000
<b>Sum</b>	<b>0</b>	<b>10 875 000</b>
<b>Regnskapsført verdi av pantsikrede eiendeler</b>		
Fordringer i hht. factoringavtale tinglyst 22.11.2004	5 000 000	5 000 000
Pantedokument i driftstilbehør stor, tinglyst 22.11.2004	5 000 000	5 000 000
Pantedokument i driftstilbehør stor, tinglyst 27.10.2011	10 000 000	10 000 000
<b>Sum</b>	<b>20 000 000</b>	<b>20 000 000</b>

## Note 8 Mellomværende med selskap i samme konsern

	2022	2021
<b>Fordringer</b>		
Kundefordringer konsern	1 142 267	0
<b>Sum</b>	<b>1 142 267</b>	<b>0</b>
<b>Gjeld</b>		
Leverandørgjeld innen konsern	209 781	0
Annen kortsiktig gjeld konsern	21 441 263	0
<b>Sum</b>	<b>21 651 044</b>	<b>0</b>

## Note 9 Aksjer og andeler i andre foretak m.v.

	Eierandel	Balanseført verdi
<b>Anleggsmidler</b>		
Norsk Returkartong AS	3,62 %	20 000
<b>Sum</b>		<b>20 000</b>

Selskapet eier 38 aksjer klasse A, produsenter av kartongemballasje, pålydende kr 1 000 i Norsk Returkartong AS. Aksjene er regnskapsmessig vurdert til anskaffelseskost. Beregnet markedsverdi antas å ligge vesentlig over aksjenes kostpris.



## Note 10 Bankinnskudd

Innestående midler på skattetrekkskonto (bundne midler) er på kr. 765 761.

## Note 11 Aksjonærer

### AKSJEKAPITALEN I TRONDHJEMS ESKEFABRIKK AS PR. 31.12 BESTÅR AV:

	Antall	Pålydende	Bokført
Ordinære aksjer	100	40 000,0	4 000 000
<b>Sum</b>	<b>100</b>		<b>4 000 000</b>

### EIERSTRUKTUR

De største aksjonærene i % pr. 31.12 var:

	Ordinære	Eierandel	Stemmeandel
Bewi Norway AS	100	100,0	100,0



Til generalforsamlingen i Trondhjems Eskefabrikk AS

## Uavhengig revisors beretning

### Konklusjon

Vi har revidert årsregnskapet for Trondhjems Eskefabrikk AS som består av balanse per 31. desember 2022, resultatregnskap og kontantstrømoppstilling for regnskapsåret avsluttet per denne datoen og noter til årsregnskapet, herunder et sammendrag av viktige regnskapsprinsipper.

Etter vår mening

- oppfyller årsregnskapet gjeldende lovkrav, og
- gir årsregnskapet et rettviseende bilde av selskapets finansielle stilling per 31. desember 2022, og av dets resultater og kontantstrømmer for regnskapsåret avsluttet per denne datoen i samsvar med regnskapslovens regler og god regnskapsskikk i Norge.

### Grunnlag for konklusjonen

Vi har gjennomført revisjonen i samsvar med International Standards on Auditing (ISA-ene). Våre oppgaver og plikter i henhold til disse standardene er beskrevet nedenfor under *Revisors oppgaver og plikter ved revisjonen av årsregnskapet*. Vi er uavhengige av selskapet i samsvar med kravene i relevante lover og forskrifter i Norge og International Code of Ethics for Professional Accountants (inkludert internasjonale uavhengighetsstandarder) utstedt av International Ethics Standards Board for Accountants (IESBA-reglene), og vi har overholdt våre øvrige etiske forpliktelser i samsvar med disse kravene. Innhentet revisjonsbevis er etter vår vurdering tilstrekkelig og hensiktsmessig som grunnlag for vår konklusjon.

### Øvrig informasjon

Styret og daglig leder (ledelsen) er ansvarlige for informasjonen i årsberetningen. Øvrig informasjon omfatter informasjon i årsrapporten bortsett fra årsregnskapet og den tilhørende revisjonsberetningen. Vår konklusjon om årsregnskapet ovenfor dekker ikke informasjonen i årsberetningen.

I forbindelse med revisjonen av årsregnskapet er det vår oppgave å lese årsberetningen. Formålet er å vurdere hvorvidt det foreligger vesentlig inkonsistens mellom årsberetningen og årsregnskapet og den kunnskap vi har opparbeidet oss under revisjonen av årsregnskapet, eller hvorvidt informasjon i årsberetningen ellers fremstår som vesentlig feil. Vi har plikt til å rapportere dersom årsberetningen fremstår som vesentlig feil. Vi har ingenting å rapportere i så henseende.

Basert på kunnskapen vi har opparbeidet oss i revisjonen, mener vi at årsberetningen

- er konsistent med årsregnskapet og
- inneholder de opplysninger som skal gis i henhold til gjeldende lovkrav.



## Ledelsens ansvar for årsregnskapet

Ledelsen er ansvarlig for å utarbeide årsregnskapet og for at det gir et rettvisende bilde i samsvar med regnskapslovens regler og god regnskapsskikk i Norge. Ledelsen er også ansvarlig for slik internkontroll som den finner nødvendig for å kunne utarbeide et årsregnskap som ikke inneholder vesentlig feilinformasjon, verken som følge av misligheter eller utilsiktede feil.

Ved utarbeidelsen av årsregnskapet må ledelsen ta standpunkt til selskapets evne til fortsatt drift og opplyse om forhold av betydning for fortsatt drift. Forutsetningen om fortsatt drift skal legges til grunn for årsregnskapet så lenge det ikke er sannsynlig at virksomheten vil bli avvirket.

## Revisors oppgaver og plikter ved revisjonen av årsregnskapet

Vårt mål er å oppnå betryggende sikkerhet for at årsregnskapet som helhet ikke inneholder vesentlig feilinformasjon, verken som følge av misligheter eller utilsiktede feil, og å avgi en revisjonsberetning som inneholder vår konklusjon. Betryggende sikkerhet er en høy grad av sikkerhet, men ingen garanti for at en revisjon utført i samsvar med ISA-ene, alltid vil avdekke vesentlig feilinformasjon. Feilinformasjon kan oppstå som følge av misligheter eller utilsiktede feil. Feilinformasjon er å anse som vesentlig dersom den enkeltvis eller samlet med rimelighet kan forventes å påvirke de økonomiske beslutningene som brukerne foretar på grunnlag av årsregnskapet.

For videre beskrivelse av revisors oppgaver og plikter vises det til:  
<https://revisorforeningen.no/revisjonsberetninger>

Trondheim, 23. juni 2023  
**PricewaterhouseCoopers AS**

Marius Fevaag Larsen  
Statsautorisert revisor  
(elektronisk signert)



 Securely signed with Brevio

Revisjonsberetning

**Signers:**

<b>Name</b>	<b>Method</b>	<b>Date</b>
Larsen, Marius Fevaag	BANKID_MOBILE	2023-06-26 09:15

**This document package contains:**

- Closing page (this page)
- The original document(s)
- The electronic signatures. These are not visible in the document, but are electronically integrated.



This file is sealed with a digital signature.  
The seal is a guarantee for the authenticity  
of the document.