



ÅRSREGNSKAPET FOR REGNSKAPSÅRET 2022 - GENERELL INFORMASJON

Enheten

| | |
|----------------------|--|
| Organisasjonsnummer: | 991 314 660 |
| Organisasjonsform: | Aksjeselskap |
| Foretaksnavn: | DERMA NORDIC AS |
| Forretningsadresse: | Billingsstadletta 19 1396 BILLINGSTAD |

Regnskapsår

| | |
|-------------------------|-------------------------|
| Årsregnskapets periode: | 01.01.2022 - 31.12.2022 |
|-------------------------|-------------------------|

Konsern

| | |
|---------------------------|----|
| Mørselskap i konsern: | Ja |
| Konsernregnskap lagt ved: | Ja |

Regnskapsregler

| | |
|--|------------------------------------|
| Regler for små foretak benyttet: | Nei |
| Benyttet ved utarbeidelsen av årsregnskapet til selskapet: | Regnskapslovens alminnelige regler |
| Benyttet ved utarbeidelsen av årsregnskapet til konsernet: | Regnskapslovens alminnelige regler |

Årsregnskapet fastsatt av kompetent organ

| | |
|--|----------------------|
| Bekreftet av representant for selskapet: | Kristin Findal Green |
| Dato for fastsettelse av årsregnskapet: | 08.06.2023 |

Grunnlag for avgivelse

År 2022: Årsregnskapet er elektronisk innlevert
År 2021: Tall er hentet fra elektronisk innlevert årsregnskap fra 2022

Det er ikke krav til at årsregnskapet m.v. som sendes til Regnskapsregisteret er undertegnet. Kontrollen på at dette er utført ligger hos revisor/enhetens øverste organ. Sikkerheten ivaretas ved at innsender har rolle/rettighet for innsending av årsregnskapet via Altinn, og ved at det bekreftes at årsregnskapet er fastsatt av kompetent organ.

Brønnøysundregistrene, 13.08.2024



Resultatregnskap

| Beløp i: NOK | Note | 2022 | 2021 |
|---|------|-------------------|---------------------|
| RESULTATREGNSKAP | | | |
| Inntekter | | | |
| Inntekt på investering i datterselskaper | | 43 632 571 | 103 790 031 |
| Sum inntekter | | 43 632 571 | 103 790 031 |
| Kostnader | | | |
| Annen driftskostnad | | 363 880 | 186 864 |
| Sum kostnader | | 363 880 | 186 864 |
| Driftsresultat | | 43 268 691 | 103 603 167 |
| Finansinntekter og finanskostnader | | | |
| Renteinntekt fra foretak i samme konsern | | 3 825 274 | |
| Annen renteinntekt | | 135 927 | 831 258 |
| Annen finansinntekt | | 5 564 | |
| Sum finansinntekter | | 3 966 765 | 831 258 |
| Nedskrivning av andre finansielle anleggsmidler | | 5 000 000 | -125 500 000 |
| Rentekostnad til foretak i samme konsern | | 2 432 370 | 1 880 761 |
| Annen rentekostnad | | 1 958 163 | 784 065 |
| Annen finanskostnad | | 338 364 | 520 760 |
| Sum finanskostnader | | 9 728 897 | -122 314 414 |
| Netto finans | | -5 762 132 | 123 145 672 |
| Ordinært resultat før skattekostnad | | 37 506 559 | 226 748 839 |
| Skattekostnad på resultat | | | |
| Ordinært resultat etter skattekostnad | | 37 506 559 | 226 748 839 |
| Årsresultat | | 37 506 559 | 226 748 839 |
| Årsresultat etter minoritetsinteresser | | 37 506 558 | 226 748 839 |
| Overføringer og disponeringer | | | |
| Ordinært utbytte | | 6 937 500 | 7 500 000 |
| Tilleggsutbytte | | | 61 497 305 |



Resultatregnskap

| Beløp i: NOK | Note | 2022 | 2021 |
|--|-------------|-------------------|--------------------|
| Avsatt til annen egenkapital | | 30 569 058 | 157 751 534 |
| Sum overføringer og disponeringer | | 37 506 558 | 226 748 839 |



Balanse

| Beløp i: NOK | Note | 2022 | 2021 |
|--|------|--------------------|--------------------|
| BALANSE - EIENDELER | | | |
| Anleggsmidler | | | |
| Immaterielle eiendeler | | | |
| Finansielle anleggsmidler | | | |
| Investering i datterselskap | | 324 928 934 | 327 022 376 |
| Investeringer i aksjer og andeler | | 1 026 284 | 896 400 |
| Sum finansielle anleggsmidler | | 325 955 218 | 327 918 776 |
| Sum anleggsmidler | | 325 955 218 | 327 918 776 |
| Omløpsmidler | | | |
| Varer | | | |
| Fordringer | | | |
| Andre kortsiktige fordringer | | 1 126 653 | 1 007 808 |
| Konsernfordringer | | 64 959 526 | 138 691 192 |
| Sum fordringer | | 66 086 179 | 139 699 000 |
| Bankinnskudd, kontanter og lignende | | | |
| Bankinnskudd, kontanter o.l. | | 14 499 713 | 18 325 755 |
| Sum bankinnskudd, kontanter og lignende | | 14 499 713 | 18 325 755 |
| Sum omløpsmidler | | 80 585 892 | 158 024 755 |
| SUM EIENDELER | | 406 541 110 | 485 943 531 |
| BALANSE - EGENKAPITAL OG GJELD | | | |
| Egenkapital | | | |
| Innskutt egenkapital | | | |
| Aksjekapital | | 150 000 000 | 150 000 000 |
| Beholdning av egne aksjer | | -11 250 000 | |
| Sum innskutt egenkapital | | 138 750 000 | 150 000 000 |



Balanse

| Beløp i: NOK | Note | 2022 | 2021 |
|-----------------------------------|-------------|--------------------|--------------------|
| Opptjent egenkapital | | | |
| Annen egenkapital | | 226 567 899 | 226 748 840 |
| Sum opptjent egenkapital | | 226 567 899 | 226 748 840 |
| Sum egenkapital | | 365 317 899 | 376 748 840 |
| Gjeld | | | |
| Langsiktig gjeld | | | |
| Annen langsiktig gjeld | | | |
| Gjeld til kredittinstitusjoner | | 34 285 712 | 40 000 000 |
| Langsiktig konserngjeld | | | 55 427 506 |
| Sum annen langsiktig gjeld | | 34 285 712 | 95 427 506 |
| Sum langsiktig gjeld | | 34 285 712 | 95 427 506 |
| Kortsiktig gjeld | | | |
| Leverandørgjeld | | | -11 125 |
| Utbytte | | 6 937 500 | 7 500 000 |
| Kortsiktig konserngjeld | | | 6 278 309 |
| Sum kortsiktig gjeld | | 6 937 500 | 13 767 184 |
| Sum gjeld | | 41 223 212 | 109 194 690 |
| SUM EGENKAPITAL OG GJELD | | 406 541 111 | 485 943 530 |



Konsernets resultatregnskap

| Beløp i: NOK | Note | 2022 | 2021 |
|--|----------|--------------------|--------------------|
| RESULTATREGNSKAP | | | |
| Inntekter | | | |
| Salgsinntekt | | 629 900 270 | 626 863 421 |
| Annen driftsinntekt | 4 | 2 667 264 | 11 343 139 |
| Sum inntekter | 5 | 632 567 534 | 638 206 560 |
| Kostnader | | | |
| Varekostnad | | 281 093 284 | 286 332 102 |
| Lønnskostnad | 6 | 120 557 457 | 114 470 306 |
| Avskrivning immaterielle eiendeler | 7 | 3 747 764 | 6 666 277 |
| Avskrivning på driftsmidler | 8 | 10 215 954 | 8 718 785 |
| Annen driftskostnad | 6 | 165 267 290 | 144 346 489 |
| Sum kostnader | | 580 881 749 | 560 533 959 |
| Driftsresultat | | 51 685 785 | 77 672 601 |
| Finansinntekter og finanskostnader | | | |
| Inntekt på investering i datterselskap | | | |
| Annen renteinntekt | | 192 848 | 873 466 |
| Annen finansinntekt | | 1 022 887 | 4 204 303 |
| Sum finansinntekter | | 1 215 735 | 5 077 769 |
| Nedskrivning av finansielle eiendeler | 4 | | |
| Reversering nedskrivning fin.anleggsmidler | 4 | | |
| Annen rentekostnad | | 2 866 711 | 1 012 980 |
| Annen finanskostnad | | 2 141 702 | 8 417 283 |
| Sum finanskostnader | | 5 008 413 | 9 430 263 |
| Netto finans | | -3 792 678 | -4 352 494 |
| Ordinært resultat før skattekostnad | | 47 893 107 | 73 320 107 |
| Skattekostnad på ordinært resultat | 9 | 9 871 002 | 10 948 692 |
| Ordinært resultat etter skattekostnad | | 38 022 105 | 62 371 415 |
| Årsresultat | | 38 022 105 | 62 371 415 |



Konsernets resultatregnskap

| Beløp i: NOK | Note | 2022 | 2021 |
|---|-------------|-------------------|-------------------|
| Minoritetsinteresser | | -1 493 358 | 372 141 |
| Årsresultat etter minoritetsinteresser | | 39 515 463 | 61 999 274 |
| Overføringer og disponeringer | | | |
| Ordinært utbytte | | 46 437 500 | 204 997 305 |
| Konsernbidrag | | 3 223 405 | 2 169 532 |
| Avgitt konsernbidrag | | -2 562 529 | -187 402 |
| Udekket tap | | -3 250 469 | |
| Avsatt til annen egenkapital | | -5 757 699 | -63 231 809 |
| Overført fra annen egenkapital | | -68 104 | -81 376 209 |
| Sum overføringer og disponeringer | | 38 022 104 | 62 371 417 |



Konsernets balanse

| Beløp i: NOK | Note | 2022 | 2021 |
|--|--------|--------------------|--------------------|
| BALANSE - EIENDELER | | | |
| Anleggsmidler | | | |
| Immaterielle eiendeler | | | |
| Lisenser / avtaler | 7 | | |
| Goodwill | 7 | 25 707 046 | 25 447 898 |
| Konsesjoner, patenter o.l. | 7 | 898 016 | 904 928 |
| Utsatt skattefordel | 9 | | |
| Sum immaterielle eiendeler | | 26 605 062 | 26 352 826 |
| Varige driftsmidler | | | |
| Tomter, bygninger o.a. fast eiendom | 8 | | |
| Driftsløsøre, inventar o.a. utstyr | 8 | 36 217 997 | 41 206 191 |
| Sum varige driftsmidler | | 36 217 997 | 41 206 191 |
| Finansielle anleggsmidler | | | |
| Investering i datterselskap | 4, 10 | | |
| Investeringer i tilknyttet selskap | 4 | | |
| Investeringer i aksjer og andeler | | 1 026 284 | 896 400 |
| Andre langsiktige fordringer | 10 | 12 825 872 | 13 562 608 |
| Sum finansielle anleggsmidler | | 13 852 156 | 14 459 008 |
| Sum anleggsmidler | | 76 675 215 | 82 018 025 |
| Omløpsmidler | | | |
| Varer | | | |
| Varer | 11 | 152 842 265 | 124 506 469 |
| Sum varer | | 152 842 265 | 124 506 469 |
| Fordringer | | | |
| Kundefordringer | | 75 365 627 | 64 785 058 |
| Andre kortsiktige fordringer | | 13 878 820 | 19 457 145 |
| Konsernfordringer | 12 | | |
| Sum fordringer | | 89 244 447 | 84 242 203 |
| Bankinnskudd, kontanter og lignende | | | |
| Bankinnskudd, kontanter o.l. | 10, 13 | 22 631 541 | 43 700 016 |



Konsernets balanse

| Beløp i: NOK | Note | 2022 | 2021 |
|---|------|--------------------|--------------------|
| Sum bankinnskudd, kontanter og lignende | | 22 631 541 | 43 700 016 |
| Sum omløpsmidler | | 264 718 253 | 252 448 688 |
| SUM EIENDELER | | 341 393 468 | 334 466 713 |

BALANSE - EGENKAPITAL OG GJELD

Egenkapital

Innskutt egenkapital

| | | | |
|---------------------------------|----|--------------------|--------------------|
| Aksjekapital | 14 | 150 100 000 | 150 000 000 |
| Beholdning av egne aksjer | | -11 250 000 | |
| Sum innskutt egenkapital | | 138 850 000 | 150 000 000 |

Opptjent egenkapital

| | | | |
|---------------------------------|--|--------------------|--------------------|
| Annen egenkapital | | -23 828 356 | -24 170 278 |
| Udisponert resultat | | | |
| Sum opptjent egenkapital | | -23 828 356 | -24 170 278 |

| | | | |
|----------------------|--|----------|-----------|
| Minoritetsinteresser | | -413 985 | 1 079 374 |
|----------------------|--|----------|-----------|

| | | | |
|------------------------|--|--------------------|--------------------|
| Sum egenkapital | | 114 607 659 | 126 909 096 |
|------------------------|--|--------------------|--------------------|

Gjeld

Langsiktig gjeld

| | | | |
|--|---|-------------------|-------------------|
| Utsatt skatt | 9 | 11 275 038 | 11 414 775 |
| Sum avsetninger for forpliktelser | | 11 275 038 | 11 414 775 |

Annen langsiktig gjeld

| | | | |
|-----------------------------------|----|-------------------|-------------------|
| Gjeld til kredittinstitusjoner | 10 | 34 285 712 | 57 002 102 |
| Øvrig langsiktig gjeld | 12 | 212 647 | 843 719 |
| Sum annen langsiktig gjeld | | 34 498 359 | 57 845 821 |

| | | | |
|-----------------------------|--|-------------------|-------------------|
| Sum langsiktig gjeld | | 45 773 397 | 69 260 596 |
|-----------------------------|--|-------------------|-------------------|

Kortsiktig gjeld

| | | | |
|--------------------------------|----|------------|------------|
| Gjeld til kredittinstitusjoner | 10 | 16 492 649 | |
| Leverandørgjeld | | 98 832 065 | 70 175 044 |



Konsernets balanse

| Beløp i: NOK | Note | 2022 | 2021 |
|---------------------------------|-------------|--------------------|--------------------|
| Betalbar skatt | 9 | 6 330 574 | 9 702 721 |
| Skyldig offentlige avgifter | | 11 527 406 | 10 830 250 |
| Utbytte | | 6 937 500 | 7 500 000 |
| Kortsiktig konserngjeld | 12 | | |
| Annen kortsiktig gjeld | 12 | 40 892 219 | 40 089 007 |
| Sum kortsiktig gjeld | | 181 012 413 | 138 297 022 |
| Sum gjeld | | 226 785 810 | 207 557 618 |
| SUM EGENKAPITAL OG GJELD | | 341 393 469 | 334 466 714 |



ÅRSBERETNING 2022 DERMA NORDIC AS - KONSERN

Virksomhetens art

Derma Nordic AS ble stiftet 08.05.2007. Selskapet kjøpte sommeren 2007 fire selskaper med underliggende datterselskaper og dannet et konsern fra 01.07.2007.

Konsernet besto ved årsslutt 2022 av følgende selskaper:

- Dermanor AS, med datterselskaper
- Hudpleieakademiet AS
- Sprekenhus AS

Konsernet driver via sine datterselskaper med import og distribusjon av kosmetikkprodukter fra fast forretningssted på Billingstad i Asker, Stockholm i Sverige, København i Danmark, i Finland og på Island.

Fortsatt drift

I samsvar med regnskapsloven § 3-3 bekreftes det at forutsetningene om fortsatt drift er til stede. Konsernet og selskapet er i en sunn økonomisk og finansiell stilling, og resultatprognosene for kommende år er gode.

Arbeidsmiljø og personale

Sykefraværet i konsernet var på totalt på 2.131 dager i 2022, noe som var en økning på over 500 dager fra året før, og utgjorde om lag 5,7% av total arbeidstid i konsernet. Det tillegges i denne sammenheng at en større andel av sykefraværet skyldes langtids- og svangerskapsrelatert fravær. Konsernet vil arbeide videre med å redusere antall sykedager.

Det har ikke forekommet eller blitt rapportert alvorlige arbeidsuhell eller ulykker i løpet av året, som har resultert i store materielle skader eller personskader.

Konsernets ulike HMS-utvalg har avholdt møter og gjennomført intern kontroll i 2022, og tiltak som har fremkommet av dette arbeidet er implementert i berørte avdelinger.

Styret mener at det ikke gjøres forskjeller på ansatte, eller kandidater ved ansettelse, på grunn av etnisitet, nasjonal opprinnelse, avstamning, hudfarge, språk, religion eller livssyn.

Likestilling og mangfold

Konsernet har som mål å være en arbeidsplass der det råder full likestilling mellom kvinner og menn, selv om bedriften arbeider i en typisk kvinnebransje. Konsernet har i sin policy innarbeidet forholdet rundt likestilling som tar sikte på at det ikke forekommer forskjellsbehandling grunnet kjønn i saker som for eksempel lønn, avansement og rekruttering. Ved rekruttering, både internt og eksternt, prioriteres personlige kvalifikasjoner fremfor kjønn. Det underrepresenterte kjønn blir i større grad oppfordret til å søke.

Av konsernets 154 ansatte er det 134 kvinner og 20 menn. Konsernet har totalt 17 ansatte i deltidsstillinger, av disse er 15 kvinner og 2 menn. Styrets leder er mann,





og det øvrige styret består av 1 mann og 2 kvinner i tillegg til konsernsjefen som er mann. Det er dermed god kjønnsbalanse i styret. Andelen kvinner i ledende stillinger er høy, og kvinnelige ansatte er godt representert i høytlønte stillinger og det eksisterer små lønnsforskjeller.

Miljørapportering

Konsernets og morselskapets virksomhet er ikke regulert av konsesjoner eller pålegg og selskapene i gruppen forurensrer ikke det ytre miljø. Konsernet er medlem av organisasjonen miljømerket «Grønt Punkt» som innebærer at man har sterk forankring i forhold til miljømessig korrekt håndtering av emballasje.

Når det gjelder Åpenhetsloven og risiko for brudd på grunnleggende menneskerettigheter og anstendige arbeidsforhold i konsernets leverandørkjeder, så anses denne risikoen som lav. Konsernet vil etter hvert gjøre sin Åpenhetsrapport tilgjengelig på aktuelle hjemmesider.

Fremtidig utvikling

Konsernets selskaper har i 2022 hatt en noe lavere omsetning enn fjoråret. Dette er resultat av et mer normalisert marked etter pandemien, men konsernet innehar en sterk produktportefølje med gode markedsandeler selv i et marked som er i stadig endring. Det vil satses videre på utvikling og lansering av nye produkter i 2023, samt styrking av konsernets merkevarer som fra før av har ledende markedsposisjoner.

Konsernet har videre gjennomført flere effektivitetsendringer og kostnadsreducerende tiltak de siste årene for å tilpasse seg markedsendringene og for å styrke konsernets posisjon som ledende leverandør i Norden innen hudpleie og kosmetikk.

De siste årene viser at konsernets selskaper har lyktes godt med sin strategi og styret er av den oppfatning at utsiktene for 2023 er gode til tross for utskiftninger på leverandørsiden. Styret vil imidlertid presisere at det normalt er større usikkerhet knyttet til vurderinger av fremtidige forhold.

Resultat, finansiering og likviditet

Årsresultatet for konsernet ble kr 37,4 mill. og kr 37,5 mill. for morselskapet mot hhv. 62,4 mill. og 226,7 mill. i 2021. Resultatendringen for konsernet skyldes primært lavere salg av konsernets produktserier, samt at det i 2021 ble innfusjonert virksomhet fra oppkjøpte selskaper. For morselskapets del ble det i 2021 reversert tidligere nedskrivninger av finansielle anleggsmidler.

Driftsinntektene for konsernet ble på kr 618,0 mill. og for morselskapet på kr 43,6 mill. i 2022.

Samlet kontantstrøm fra operasjonelle aktiviteter i konsernet var positiv med kr 41,9 mill. grunnet godt resultat, samt stor endring i varelagerverdi. Samlet kontantstrøm fra investeringsaktiviteter i konsernet var negativ med kr 6,6 mill. som primært var knyttet til investering i varige driftsmidler og endringer i aksjeverdier.

Konsernets likviditetsbeholdning var kr 22,6 mill. per 31.12.22, og kr 14,5 mill. for morselskapet. Konsernets evne til egenfinansiering av investeringer anses å være god.





Konsernets kortsiktige gjeld utgjorde per 31.12.2022 53,1% av totalkapitalen i konsernet.

Totalkapitalen var ved utgangen av 2022 kr 341,5 mill. for konsernet og kr 406,5 mill. for morselskapet. Egenkapitalandelen per 31.12.2022 var 33,6% for konsernet og 89,9% for morselskapet.

Styret mener at årsregnskapet gir et rettviseende bilde av selskapets og konsernets eiendeler og gjeld, finansielle stilling og resultat. Selskapet/ konsernet har ikke hatt kostnader til forskning og utvikling i 2022.

Finansiell risiko

Konsernet har opptatt langsiktige lån i Danske Bank i forbindelse med kjøp av virksomheter i 2020 og 2021. Tilbakebetaling av gjeld forutsetter positive resultater og kontantstrøm i de underliggende datterselskapene. Derma Nordic AS tilfredsstiller lånebetingelsene per 31.12.2022. Lånene vil bli refinansiert i 2023 og 2024. Den finansielle risikoen anses følgerlig som minimal.

Konsernet er eksponert for endringer i valutakurser da en vesentlig del av konsernets kostnader ved varekjøp er i utenlandsk valuta. Konsernet har en policy om å sikre deler av varekjøpet årlig med terminer. Styret har den samme policy for 2023 og valuta er delvis sikret for 2023 gjennom konsernets salgsselskap i Sverige, Dermarome AB.

Videre har styret inngått avtale om Styreansvarsforsikring for selskapet. Det er tegnet egen avtale med Gjensidige Forsikring for styrets medlemmer og daglig leder for deres mulige ansvar overfor foretaket og tredjepersoner. Forsikringen dekker styre- og ledelsesansvar opptil MNOK 10 og gjelder for Derma Nordic inkl. alle datterselskaper hvor Derma Nordic har bestemmende innflytelse (minst 50% eierinteresse).

Markedsrisiko

Salget i konsernet skjer i hovedsak til hudpleiesalonger, e-handlere, spa, varehus, frisører og parfymier i Norge, Sverige, Danmark, Finland og Island, samt apotek i Norge og Sverige. I tillegg har konsernet inntekter og salg igjennom konsernets tre hudpleiefagskoler.

De primære salgskanalene har vist en positiv utvikling de siste årene, og styret forventer at det fortsatt vil være salgsøkning fremover. For hudpleiefagskolene har markedet de siste årene vært utfordrende med et samfunn preget av pandemi. Det er imidlertid iverksatt flere tiltak som styret håper vil bedre situasjonen for konsernets skoler fremover.

Kredittrisiko

Risiko for at motparter ikke har økonomisk evne til å oppfylle sine forpliktelser anses lav, da det historisk sett har vært lite tap på fordringer. Brutto kredittrisiko på balansedagen utgjør totalt kr 75,4 mill. for konsernet i 2022.

Likviditetsrisiko

Konsernet hadde en likviditetsgrad på 1,5 per 31.12.22 (omløpsmidler/kortsiktig gjeld), og 8,5% av omløpsmidlene var kontanter/ bankinnskudd.





Styret vurderer likviditeten i selskapet som tilfredsstillende, og det er ikke besluttet å innføre tiltak som endrer likvidetsrisiko.

Årsresultat og disponeringer


Styret foreslår følgende disponering av årsresultatet i Derma Nordic AS:

| | | |
|-------------------------------------|-----------|-------------------|
| Avsatt til utbytte | kr | 6.937.500 |
| Tilleggsutbytte | kr | 0 |
| <u>Avsatt til annen egenkapital</u> | <u>kr</u> | <u>30.569.058</u> |
| Totalt disponert | kr | 37.506.558 |

Oslo, 4. mai 2023




Christian Ringnes
Styrets leder



Jørn Aage Johansen
Styremedlem



Isabelle Kristine Ringnes
Styremedlem



Camilla Forberg
Styremedlem



Henning Nielsen
Daglig leder





Konsernregnskap 2022 Derma Nordic AS



Resultatregnskap - mor/konsern

Derma Nordic AS


| | Morselskap | | | Konsern | |
|-------------------|--------------------|--|------|--------------------|--------------------|
| 2022 | 2021 | | Note | 2022 | 2021 |
| | | Driftsinntekter og driftskostnader | | | |
| 0 | 0 | Salgsinntekt | | 629 900 270 | 626 863 421 |
| 43 632 571 | 103 790 031 | Annen driftsinntekt | 4 | 2 667 264 | 11 343 139 |
| <u>43 632 571</u> | <u>103 790 031</u> | Sum driftsinntekter | 5 | <u>632 567 534</u> | <u>638 206 560</u> |
| 0 | 0 | Varekostnad | | 281 093 284 | 286 332 102 |
| 0 | 0 | Lønnskostnad | 6 | 120 557 457 | 114 470 306 |
| 0 | 0 | Avskrivning immaterielle eiendeler | 7 | 3 747 764 | 6 666 277 |
| 0 | 0 | Avskrivning på driftsmidler | 8 | 10 215 954 | 8 718 785 |
| 363 880 | 186 864 | Annen driftskostnad | 6 | 165 267 290 | 144 346 489 |
| <u>363 880</u> | <u>186 864</u> | Sum driftskostnader | | <u>580 881 749</u> | <u>560 533 958</u> |
| <u>43 268 691</u> | <u>103 603 167</u> | Driftsresultat | | <u>51 685 785</u> | <u>77 672 602</u> |
| | | Finansinntekter og finanskostnader | | | |
| 3 825 274 | 0 | Renteinntekt fra foretak i samme konsern | | 0 | 0 |
| 135 927 | 831 258 | Annen renteinntekt | | 192 848 | 873 466 |
| 5 564 | 0 | Annen finansinntekt | | 1 022 887 | 4 204 303 |
| 5 000 000 | -125 500 000 | Reversering nedskrivning fin.anleggsmidler | 4 | 0 | 0 |
| 2 432 370 | 2 193 005 | Rentekostnad til foretak i samme konsern | | 0 | 0 |
| 1 958 163 | 471 822 | Annen rentekostnad | | 2 866 711 | 1 012 980 |
| 338 364 | 520 760 | Annen finanskostnad | | 2 141 702 | 8 417 283 |
| <u>-5 762 133</u> | <u>123 145 672</u> | Resultat av finansposter | | <u>-3 792 679</u> | <u>-4 352 494</u> |
| <u>37 506 558</u> | <u>226 748 839</u> | Ordinært resultat før skattekostnad | | <u>47 893 106</u> | <u>73 320 108</u> |
| 0 | 0 | Skattekostnad på ordinært resultat | 9 | 9 871 002 | 10 948 692 |
| <u>37 506 558</u> | <u>226 748 839</u> | Årsresultat | | <u>38 022 105</u> | <u>62 371 416</u> |
| 0 | 0 | Minoritetens andel | | -1 493 358 | 372 141 |
| <u>37 506 558</u> | <u>226 748 839</u> | Majoritetens andel | | <u>39 515 463</u> | <u>61 999 275</u> |
| 6 937 500 | 7 500 000 | Avsatt til utbytte | | | |
| 0 | 61 497 305 | Tilleggsutbytte | | | |
| 30 569 058 | 157 751 534 | Avsatt til annen egenkapital | | | |
| <u>37 506 558</u> | <u>226 748 839</u> | Sum disponert | | | |




Balanse - mor/konsern

Derma Nordic AS

| Morselskap | | | Konsern | |
|-----------------------------|--------------------|------|--------------------|--------------------|
| 2022 | 2021 | Note | 2022 | 2021 |
| Egenkapital og gjeld | | | | |
| Innskutt egenkapital | | | | |
| 150 000 000 | 150 000 000 | | 150 100 000 | 150 000 000 |
| -11 250 000 | 0 | 14 | -11 250 000 | 0 |
| <u>138 750 000</u> | <u>150 000 000</u> | | <u>138 850 000</u> | <u>150 000 000</u> |
| Opptjent egenkapital | | | | |
| 226 567 899 | 226 748 840 | | -23 828 356 | -24 170 278 |
| <u>226 567 899</u> | <u>226 748 840</u> | | <u>-23 828 356</u> | <u>-24 170 278</u> |
| 0 | 0 | | -413 985 | 1 079 374 |
| <u>365 317 898</u> | <u>376 748 840</u> | | <u>114 607 659</u> | <u>126 909 096</u> |
| Gjeld | | | | |
| 0 | 0 | 9 | 11 275 038 | 11 414 775 |
| <u>0</u> | <u>0</u> | | <u>11 275 038</u> | <u>11 414 775</u> |
| 34 285 712 | 40 000 000 | 10 | 34 285 712 | 57 002 102 |
| 0 | 55 427 506 | 12 | 212 647 | 843 719 |
| <u>34 285 712</u> | <u>95 427 506</u> | | <u>34 498 359</u> | <u>57 845 820</u> |
| Kortsiktig gjeld | | | | |
| 0 | 0 | 10 | 16 492 649 | 0 |
| 0 | -11 125 | | 98 832 065 | 70 175 044 |
| 0 | 0 | 9 | 6 330 574 | 9 702 721 |
| 0 | 0 | | 11 527 406 | 10 830 250 |
| 6 937 500 | 7 500 000 | | 6 937 500 | 7 500 000 |
| 0 | 6 278 309 | 12 | 0 | 0 |
| 0 | 0 | 12 | 40 892 219 | 40 089 007 |
| <u>6 937 500</u> | <u>13 767 184</u> | | <u>181 012 413</u> | <u>138 297 022</u> |
| <u>41 223 212</u> | <u>109 194 690</u> | | <u>226 785 810</u> | <u>207 557 617</u> |
| <u>406 541 110</u> | <u>485 943 531</u> | | <u>341 393 468</u> | <u>334 466 713</u> |


Christian Ringnes
Styreleder

Oslo, 04.05.2023
Styret i Derma Nordic AS

Jørn Aage Johansen
Styremedlem


Isabelle Kristine Ringnes
Styremedlem


Camilla Forberg
Styremedlem


Hejning Nielsen
Administrerende direktør



Indirekte kontantstrøm

Derma Nordic AS

| Morselskap | | | Konsern | |
|--|--------------------|------|--------------------|--------------------|
| 2022 | 2021 | Note | 2022 | 2021 |
| Kontantstrømmer fra operasjonelle aktiviteter | | | | |
| 37 506 558 | 226 748 839 | | 47 893 106 | 73 320 108 |
| 0 | 0 | 9 | -9 702 721 | -10 081 382 |
| 0 | 0 | 7, 8 | 13 963 718 | 15 385 062 |
| 0 | 0 | | -28 472 993 | 6 080 047 |
| 0 | 0 | | -10 601 351 | -4 935 363 |
| 11 125 | 0 | | 28 657 021 | -7 529 028 |
| 67 334 511 | -136 952 380 | | 153 573 | -36 845 383 |
| <u>104 852 194</u> | <u>89 796 459</u> | | <u>41 890 353</u> | <u>35 394 061</u> |
| Kontantstrømmer fra investeringsaktiviteter | | | | |
| 0 | 0 | 8 | -7 210 868 | -628 889 |
| 1 963 558 | -99 895 238 | | -129 884 | -28 665 632 |
| 0 | 0 | | 736 736 | -8 353 791 |
| <u>1 963 558</u> | <u>-99 895 238</u> | | <u>-6 604 016</u> | <u>-37 648 312</u> |
| Kontantstrømmer fra finansieringsaktiviteter | | | | |
| 0 | 0 | | 16 492 649 | 0 |
| -61 141 794 | 31 761 747 | | -23 347 461 | 34 213 091 |
| -42 000 000 | 0 | | -42 000 000 | 0 |
| -7 500 000 | -68 997 306 | | -7 500 000 | -68 997 306 |
| <u>-110 641 794</u> | <u>-37 235 559</u> | | <u>-56 354 812</u> | <u>-34 784 215</u> |
| -3 826 042 | -47 334 338 | | -21 068 475 | -37 038 466 |
| 18 325 755 | 65 660 093 | | 43 700 016 | 80 738 482 |
| <u>14 499 713</u> | <u>18 325 755</u> | | <u>22 631 541</u> | <u>43 700 016</u> |
| Kontantbeholdning mv fremkommer slik: | | | | |
| 14 499 713 | 18 325 755 | | 20 558 829 | 41 743 410 |
| 0 | 0 | 13 | 2 072 712 | 1 956 606 |
| <u>14 499 713</u> | <u>18 325 755</u> | | <u>22 631 541</u> | <u>43 700 016</u> |



Oppstilling over endringer i egenkapitalen

Derma Nordic AS

Konsern

| | Aksjekapital | Egne aksjer | Annen egenkapital | Minoritets-interesser | Sum |
|---------------------------|--------------|-------------|-------------------|-----------------------|-------------|
| Egenkapital pr 01.01.2022 | 150 000 000 | | -24 170 278 | 1 079 374 | 126 909 096 |
| Årets resultat | | | 39 515 463 | -1 493 358 | 38 022 105 |
| Ordinært utbytte | | | -6 937 500 | | -6 937 500 |
| Egne aksjer | | -11 250 000 | -30 750 000 | | -42 000 000 |
| Omregningsdifferanser | | | -1 386 042 | | -1 386 042 |
| Egenkapital pr 31.12.2022 | 150 000 000 | -11 250 000 | -23 728 356 | -413 985 | 114 607 659 |

Mor

| | Aksjekapital | Egne aksjer | Annen egenkapital | Sum |
|---------------------------|--------------|-------------|-------------------|-------------|
| Egenkapital pr 01.01.2022 | 150 000 000 | | 226 748 840 | 376 748 840 |
| Ordinært utbytte | | | -6 937 500 | -6 937 500 |
| Egne aksjer | | -11 250 000 | -30 750 000 | -42 000 000 |
| Årets resultat | | | 37 506 558 | 37 506 558 |
| Egenkapital pr 31.12.2022 | 150 000 000 | -11 250 000 | 226 567 899 | 365 317 898 |



Noter til regnskapet 2022

Regnskapsprinsipper

I årsregnskapet er alle poster verdsatt og periodisert i overensstemmelse med regnskapslovens bestemmelser og reglene som følger av god regnskapsskikk i Norge. Forutsetningen om fortsatt drift er lagt til grunn ved utarbeidelsen.

Konsolideringsprinsipper

Konsernregnskapet viser konsernets økonomiske situasjon når konsernselskapene betraktes som en regnskapsmessig enhet. Det konsoliderte regnskapet omfatter morselskapet Derma Nordic AS og datterselskapene Dermanor AS, Hudpleieakademiet AS, Dermarome Stockholm AB (SE), Elisabethskolan AB (SE), Dermarome Finland Oy (FI), Dermarome AS (DK), Hudpleieakademiet ApS (DK) og Kosmetolog Instituttet A/S (DK) hvor morselskapet har direkte kontrollerende eierinteresser. Alle disse selskapene er eiet direkte eller indirekte med 100 % av morselskapet. Videre omfatter det konsoliderte regnskapet Sprekenhus AS, hvor morselskapet eier 55%. Minoritetsinteresser inngår i konsernets egenkapital. Alle transaksjoner og mellomværende mellom konsernselskapene er eliminert. Konsernregnskapet er utarbeidet etter ensartede prinsipper, ved at datterselskapet følger de samme regnskapsprinsipper som morselskapet.

Aksjer i datterselskapene er konsolidert etter kontinuitetsmetoden (eller oppkjøpsmetoden). Kostpris på aksjer i datterselskapene er eliminert mot datterselskapets egenkapital på kjøps eller stiftelsestidspunktet. Ved oppkjøpsmetoden, er forskjellen mellom kostpris og netto bokført verdi på kjøpstidspunktet av eiendeler i datterselskapet, tillagt de eiendeler merverdien knytter seg til. Den del av merverdien som ikke kan tillegges eiendeler, representerer goodwill som avskrives lineært over antatt økonomisk levetid.

Datterselskap

Datterselskapet vurderes etter kostmetoden i selskapsregnskapet. Investeringen er vurdert til anskaffelseskost for aksjene med mindre nedskrivning har vært nødvendig. Det er foretatt nedskrivning til virkelig verdi når verdifall skyldes årsaker som ikke kan antas å være forbigående og det må anses nødvendig etter god regnskapsskikk. Nedskrivninger er reversert når grunnlaget for nedskrivning ikke lenger er til stede.

Utbytte og andre utdelinger er inntektsført samme år som det er avsatt i datterselskapet. Overstiger utbytte andel av tilbakeholdt resultat etter kjøpet, representerer den overskytende del tilbakebetaling av investert kapital, og utdelingene er fratrukket investeringens verdi i balansen.

Klassifisering

Eiendeler bestemt til varig eie eller bruk, samt fordringer med forfall mer enn ett år etter balansedagen er medtatt som anleggsmidler. Øvrige eiendeler er klassifisert som omløpsmidler. Gjeld som forfaller senere enn ett år etter regnskapsperiodens utløp er oppført som langsiktig gjeld.

Varige driftsmidler og avskrivninger

Varige driftsmidler balanseføres og avskrives lineært over driftsmidlets forventede levetid. Direkte vedlikehold av driftsmidler kostnadsføres løpende under driftskostnader, mens påkostninger eller forbedringer tillegges driftsmidlets kostpris og avskrives i takt med driftsmidlet. Dersom gjenvinnbart beløp av driftsmiddelet er lavere enn balanseført verdi foretas nedskrivning til gjenvinnbart beløp. Gjenvinnbart beløp er det høyeste av netto salgsverdi og verdi i bruk. Verdi i bruk er nåverdien av de fremtidige kontantstrømmene som eiendelen forventes å generere.

Immaterielle eiendeler

Goodwill og andre immaterielle eiendeler avskrives over forventet økonomisk levetid. Ut fra estimerte budsjetter og forventet kontantstrøm anses valgte avskrivningsperiode riktig. Virkelig verdi av merverdiene vurderes hvert år med hensyn på evt nedskrivning. De immaterielle rettighetene knytter seg til erverv av datterselskaper i note 4.

Aksjer

Aksjer er oppført i regnskapet til kostpris. I de tilfeller der den virkelige verdien er lavere enn kostprisen og dette ikke er forbigående, er det foretatt nedskrivning.



Noter til regnskapet 2022

Valuta

Pengeposter (fordringer, gjeld og bankinnskudd) i utenlandsk valuta er omregnet til balansedagens kurs. Konsernet inngår terminkontrakter for å redusere valutarisikoen i forbindelse med innkjøp av varer mv. Terminkontrakter regnskapsføres som sikring.

Varebeholdning

Varebeholdningen er vurdert til den laveste av kostpris og virkelig verdi. Virkelig verdi er netto salgsverdi på fremtidig salgstidspunkt. Alle varer er handelsvarer for videresalg.

Fordringer

Fordringer er oppført i balansen med pålydende etter fradrag for konstaterte og forventede tap.

Konsernkontoordning

Konsernet har etablert konsernkontoordning. Etter denne avtalen er Derma Nordic AS kontoeier og de andre selskapene i konsernet underkonto-eiere.

Pensjoner

Innskuddsplaner periodiseres etter sammenstillingsprinsippet. Årets innskudd til pensjonsordningen kostnadsføres.

Skattekostnad og utsatt skatt

Skattekostnaden er knyttet til det regnskapsmessige resultat og består av betalbar skatt og endring i netto utsatt skatt. Utsatt skatt i resultatregnskapet er skatt beregnet på endringer i midlertidige forskjeller mellom skattemessige og regnskapsmessige verdier. Utsatt skatt avsettes som langsiktig gjeld i balansen. I den grad utsatt skattefordel overstiger utsatt skatt, medtas utsatt skattefordel i balansen iht. god regnskapsskikk.

Leieavtaler

Derma Nordic konsernets leieavtaler vurderes som operasjonell leasing etter en konkret vurdering av den enkelte leieavtale. Det er ikke aktivert leieavtaler i balansen.

Kontantstrømanalyse

Kontantstrømanalysen er utarbeidet etter den indirekte metoden.

Driftsinntekter og kostnader

Inntektsføring skjer etter opptjeningsprinsippet som normalt vil være leveringstidspunktet for varer og tjenester. Kostnader medtas etter sammenstillingsprinsippet, dvs at kostnader medtas i samme periode som tilhørende inntekter inntektsføres.

Note 2 Konsernkontoordning

Konsernet har etablert konsernkontoordning. Etter denne avtalen er Derma Nordic AS kontoeier og de andre selskapene i konsernet underkonto-eiere. Bankforbindelsen kan utligne sine tilgodehavender mot andre innstående slik at netto posisjon utgjør netto balanse mellom bankforbindelse og konsernkontoer Derma Nordic AS.

Note 3 Finansiell markedsrisiko

Renterisiko

Konsernets langsiktige rentebærende gjeld har flytende rente.

Valutarisiko

Konsernet er eksponert for endringer i valutakurser, da en vesentlig del av konsernets kostnader ved varekjøp er i utenlandsk valuta. Konsernet har etablert policy med sikring av en andel av budsjettert varekjøp med terminkontrakter.



Noter til regnskapet 2022

Kredittrisiko

Risiko for at motparter ikke har økonomisk evne til å oppfylle sine forpliktelser anses lav i forhold til det markedet konsernet opererer i.

Note 4 Investeringer i datterselskap

Morselskapet har eierandeler i:

| Selskapets navn | Anskaffelses- tidspunkt | Forretnings- kontor | Eierandel/ stemmeandel |
|---------------------|----------------------------|------------------------|---------------------------|
| Dermanor AS | 2007 | Asker | 100 % |
| Hudpleieakadmiet AS | 2007 | Asker | 100 % |
| Sprekenhus AS | 2021 | Asker | 55 % |

Datterselskap

| Selskapets navn | Aksjekapital | Antall aksjer | Balanseført verdi | Selskapets egenkapital | Selskapets resultat |
|---------------------|--------------|---------------|----------------------|---------------------------|------------------------|
| Dermanor AS | 3 000 000 | 500 | 313 176 462 | 24 410 075 | 43 748 088 |
| Hudpleieakadmiet AS | 1 000 000 | 500 | 3 502 473 | 2 608 635 | -2 542 707 |
| Sprekenhus AS | 2 322 222 | 2 322 222 | 8 249 999 | -919 965 | -3 318 573 |
| Sum | | | 324 928 934 | | |

Investeringene er regnskapsført etter kostmetoden. Andre driftsinntekter består i sin helhet av konsernbidrag fra datterselskapene.

Aksjer i Hudpleieakademiet AS er nedskrevet med MNOK 5 i 2022.

Note 5 Salgsinntekter

Alle konsernets salgs- og driftsinntekter er innenfor virksomhetsområdet import og distribusjon av hudpleieartikler. Morselskapets inntekter er konsernbidrag fra datterselskaper.

Konsern

Geografisk fordeling

| | 2022 | 2021 |
|------------|--------------------|--------------------|
| Norge | 274 948 423 | 288 171 081 |
| Sverige | 346 405 018 | 335 993 319 |
| Danmark | 5 533 413 | 9 123 308 |
| Finland | 5 680 680 | 4 918 852 |
| Sum | 632 567 534 | 638 206 560 |

Mor

Geografisk fordeling

| | 2022 | 2021 |
|------------|-------------------|--------------------|
| Norge | 43 632 571 | 103 790 031 |
| Sum | 43 632 571 | 103 790 031 |



Noter til regnskapet 2022

Note 6 Lønnskostnader

Lønnskostnader består av følgende poster:

Konsern

| | 2022 | 2021 |
|--------------------|--------------------|--------------------|
| Lønninger | 89 978 905 | 84 504 402 |
| Arbeidsgiveravgift | 19 003 301 | 18 588 385 |
| Pensjonskostnader | 6 845 075 | 5 991 242 |
| Andre ytelser | 4 730 176 | 5 386 278 |
| Sum | 120 557 457 | 114 470 306 |

| | | |
|---------------------------|-----|-----|
| Antall årsverk sysselsatt | 154 | 150 |
|---------------------------|-----|-----|

Administrerende direktør har mottatt følgende godtgjørelse fra datterselskaper:

| | |
|----------------------------|-----------|
| Lønn og annen godtgjørelse | 4 951 645 |
|----------------------------|-----------|

Daglig leder har ikke noen avtale om bonus eller eventuell sluttpakke ved fratredelse.

Det foreligger ingen forpliktelser til å gi daglige ledere i konsernet eller ledere av styret særskilt vederlag ved opphør eller endring av ansettelsesforholdet eller vervet. Tilsvarende gjelder avtaler om overskuddsdeling opsjoner eller lignende. Det foreligger ingen forpliktelser som gir ansatte eller tillitsvalgte rett til tegning, kjøp eller salg av aksjer.

Konsernets morselskap er pliktige å ha tjenstepensjonsordning etter lov om obligatorisk tjenstepensjon. Selskapenes pensjonsordninger tilfredstiller kravene i denne loven.

Revisor

For konsernet som helhet utgjorde revisjonshonoraret kr 793.150. I tillegg kommer honorar for andre tjenester på kr 402.911, hvorav utarbeidelse av årsregnskap, konsernregnskap og ligningspapirer er den vesentligste posten. Alle tall er ekskl.mva.

Mor

Selskapet har ingen ansatte. Daglig leder har ikke mottatt godtgjørelse fra morselskapet, for godtgjørelse fra andre konsernselskaper, se over. Det er utbetalt godtgjørelse til styret med 300.000 i 2022.

Revisor

Revisjonshonorar for morselskapet har i regnskapsåret vært kr 60.775. I tillegg kommer honorar for andre tjenester på kr 191.075. Alle tall er ekskl.mva.



Noter til regnskapet 2022

Note 7 Immaterielle eiendeler

| | Lisenser / avtaler | Goodwill | Varemerker | Totalt |
|---------------------------------------|-----------------------|--------------------|--------------------|--------------------|
| Anskaffelseskost pr 01.01. | 203 871 912 | 199 444 429 | 922 659 | 404 239 000 |
| Tilgang | 0 | 4 000 000 | 0 | 4 000 000 |
| Anskaffelseskost pr 31.12. | 203 871 912 | 203 444 429 | 922 659 | 408 239 000 |
| Akk.nedskrivninger pr 31.12. | 39 548 982 | 14 127 543 | 0 | 53 676 525 |
| Akk.av- og nedskrivninger 31.12. | 203 871 912 | 177 737 383 | 24 643 | 381 633 938 |
| Bokført verdi pr 31.12. | 0 | 25 707 046 | 898 016 | 26 605 063 |
| Årets avskrivninger | 0 | 3 740 852 | 6 912 | 3 747 764 |
| Økonomisk levetid Avskrivningsplan | 10 år Lineær | 7 år Lineær | 0 -10 år Lineær | |

Avskrivning på goodwill er vurdert til 7 år. Lisensavtaler, goodwill og kunder er vurdert å være nært tilknyttet og avskrivningsperiode vurderes derfor ikke å være vesentlig forskjellig. Ut fra estimerte budsjetter og forventet kontantstrøm anses valgte avskrivningsperiode riktig. Virkelig verdi av merverdiene vurderes hvert år med hensyn på eventuell nedskrivning. De immaterielle rettighetene knytter seg til erverv av datterselskaper omtalt i note 4.

Nedskrivninger er gjennomført basert på beregning av neddiskonterte, forventede fremtidige kontantstrømmer.

Note 8 Varige driftsmidler

Konsern

| | Driftsløsøre, inventar o.a. utstyr | Sum |
|--|--|--------------------|
| Anskaffelseskost pr 01.01.2022 | 127 412 403 | 127 412 403 |
| Tilgang | 6 377 138 | 6 377 138 |
| Avgang | 3 166 270 | 3 166 270 |
| Anskaffelseskost pr 31.12.2022 | 130 623 271 | 130 623 271 |
| Akkumulerte avskrivninger pr. 31.12.2022 | 94 405 274 | 94 405 274 |
| Bokført verdi pr. 31.12. | 36 217 997 | 36 217 997 |
| Årets avskrivninger | 10 215 954 | 10 215 954 |
| Økonomisk levetid Avskrivningsplan | 3 - 5 år Lineær | |

Det er benyttet samme avskrivningsplan som i fjorårets regnskap.

Konsernet har ulike avtaler om leie av lokaler mv. Dermanor AS har avtale om leie av lokale som er forlenget frem til 31.12.2028. Årlig leie utgjør MNOK 2,4 inklusiv parkering.



Noter til regnskapet 2022

Note 9 Skattekostnad

| Konsern | 2022 | 2021 |
|----------------------|------------------|-------------------|
| Skattekostnad | | |
| Betalbar skatt | 9 187 701 | 11 880 902 |
| Endring utsatt skatt | 683 301 | -932 210 |
| Skattekostnad | 9 871 002 | 10 948 692 |

| Midlertidige forskjeller | 2022 | 2021 |
|--------------------------|--------------------|--------------------|
| Lisenser | 0 | 0 |
| Anleggsmidler | -49 505 610 | -44 785 973 |
| Omløpsmidler | 2 786 245 | 2 610 358 |
| Gjeld og forpliktelser | -4 530 809 | -9 709 726 |
| Sum | -51 250 174 | -51 885 341 |

| | | |
|--------------------------------------|--------------------|--------------------|
| Forskjeller som ikke utlignes | 0 | 0 |
| Grunnlag utsatt skatt 22,00 % | -51 250 174 | -51 885 341 |
| Utsatt skatt | 11 275 038 | 11 414 775 |

Betalbar skatt i balansen

| | | |
|-----------------------|------------------|------------------|
| Betalbar skatt | 6 330 574 | 9 702 721 |
|-----------------------|------------------|------------------|

| Mor | 2022 | 2021 |
|----------------------|----------|----------|
| Skattekostnad | | |
| Betalbar skatt | 0 | 0 |
| Endring utsatt skatt | 0 | 0 |
| Skattekostnad | 0 | 0 |

| Midlertidige forskjeller | 2022 | 2021 |
|--------------------------|----------|----------|
| Anleggsmidler | 0 | 0 |
| Omløpsmidler | 0 | 0 |
| Sum | 0 | 0 |

| | | |
|--------------------------------------|----------|----------|
| Grunnlag utsatt skatt 22,00 % | 0 | 0 |
| Utsatt skattefordel | 0 | 0 |

Betalbar skatt i balansen

| | | |
|-----------------------|----------|----------|
| Betalbar skatt | 0 | 0 |
|-----------------------|----------|----------|



Noter til regnskapet 2022

Note 10 Fordringer, langsiktig gjeld / pantstillelser og garantier

Fordringer som forfaller senere enn ett år etter regnskapsårets slutt: Konsern

| 2022 | 2021 |
|------------|------------|
| 12 825 872 | 13 562 608 |

Gjeld som forfaller mer enn fem år etter regnskapsårets slutt: Konsern/morselskapet

| 2022 | 2021 |
|------|-----------|
| 0 | 8 000 000 |

Gjeld til kredittinstitusjoner

Pantstillelser mv

Bokført gjeld som er sikret ved pant o.l.:

| 2022 | 2021 |
|------------|------------|
| 34 285 712 | 57 002 102 |

Gjeld til kredittinstitusjoner

Bokført verdi av eiendeler stilt som sikkerhet for bokført gjeld:

| 2022 | 2021 |
|-------------|-------------|
| 324 928 934 | 327 022 376 |

Aksjer

De norske selskapene har stillet sikkerhet for konsernets konsernkontosystem. Bankinnskudd, varelager og fordringer er stillet som sikkerhet. De enkelte selskapene har stillet sikkerhet for inntil MNOK 135 pr selskap. Videre har morselskapet kausjonert for langsiktig gjeld til kredittinstitusjoner.

Note 11 Varer

| 2022 | 2021 |
|-------------|-------------|
| 152 842 265 | 124 506 469 |

Ferdigvarer og handelsvarer

Varer er vurdert til anskaffelseskost.

Note 12 Mellomværende med selskap i samme konsern

| 2022 | 2021 |
|------------|-------------|
| 64 959 526 | 138 691 192 |
| 0 | 55 427 506 |
| 0 | 6 278 309 |

Fordringer på konsernselskaper

Langsiktig gjeld til konsernselskaper

Kortsiktig gjeld til konsernselskaper

Deler av mellomværender er knyttet til konsernkontoordning. Se også note 2.



Noter til regnskapet 2022

Note 13 Bundne midler

I posten inngår bundne bankinnskudd med kr 2 072 712.

Note 14 Aksjekapital og aksjonærinformasjon - mor

| | Antall | Pålydende | Bokført |
|-----------------------------|----------------|-----------|--------------------|
| A-aksjer | 75 000 | 1 000 | 75 000 000 |
| B-aksjer | 75 000 | 1 000 | 75 000 000 |
| Totalt antall aksjer | 150 000 | | 150 000 000 |

Selskapet har to aksjeklasser; A-aksjer og B-aksjer.

A-aksjene er ordinære aksjer som har ordinære rettigheter etter aksjelovens bestemmelser.

B-aksjene har rett til årlig utbytte tilsvarende 5 % av opprinnelig innskutt kapital i aksjeklassen. B-aksjene har ikke krav på ytterligere utbytte. B-aksjene skal i tilfelle av selskapets oppløsning gis fortrinnsvis dekning for sine kapitalbeløp.

Eierstruktur

Aksjonærer pr 31.12.2022 var:

| | Antall A-aksjer | Antall B-aksjer | Stemmeandel |
|-----------------------------|-----------------|-----------------|----------------|
| NSV Invest AS AS | 30 000 | 33 636 | 43,2 % |
| Ringnes Holding AS | 30 000 | 33 864 | 43,2 % |
| Look North AS | 7 500 | 0 | 10,8 % |
| Tyns Ring AS | 1 875 | 1 875 | 2,7 % |
| Derma Nordic AS | 5 625 | 5 625 | 0,0 % |
| Totalt antall aksjer | 75 000 | 75 000 | 100,0 % |

Styrets leder, Christian Ringnes, har eierinteresser i NSV Invest AS, Ringnes Holding AS og Tyns Ring AS. Adm.direktør Henning Nielsen er eier av Look North AS.



Resultatregnskap

Derma Nordic AS

| Driftsinntekter og driftskostnader | Note | 2022 | 2021 |
|---|------|-------------------|--------------------|
| Inntekt på investering i datterselskaper | | 43 632 571 | 103 790 031 |
| Sum driftsinntekter | | 43 632 571 | 103 790 031 |
| Annen driftskostnad | | 363 880 | 186 864 |
| Sum driftskostnader | | 363 880 | 186 864 |
| Driftsresultat | | 43 268 691 | 103 603 167 |
| Finansinntekter og finanskostnader | | | |
| Renteinntekt fra foretak i samme konsern | | 3 825 274 | 0 |
| Annen renteinntekt | | 135 927 | 831 258 |
| Annen finansinntekt | | 5 564 | 0 |
| Nedskrivning av andre finansielle anleggsmidler | | 5 000 000 | -125 500 000 |
| Rentekostnad til foretak i samme konsern | | 2 432 370 | 1 880 761 |
| Annen rentekostnad | | 1 958 163 | 784 065 |
| Annen finanskostnad | | 338 364 | 520 760 |
| Resultat av finansposter | | -5 762 133 | 123 145 672 |
| Resultat før skattekostnad | | 37 506 558 | 226 748 839 |
| Skattekostnad på resultat | | 0 | 0 |
| Årsresultat | | 37 506 558 | 226 748 839 |
| Overføringer | | | |
| Avsatt til utbytte | | 6 937 500 | 7 500 000 |
| Tilleggsutbytte | | 0 | 61 497 305 |
| Avsatt til annen egenkapital | | 30 569 058 | 157 751 534 |
| Sum overføringer | | 37 506 558 | 226 748 839 |



Balanse
Derma Nordic AS

| Eiendeler | Note | 2022 | 2021 |
|--|------|--------------------|--------------------|
| Anleggsmidler | | | |
| <i>Finansielle anleggsmidler</i> | | | |
| Investeringer i datterselskap | | 324 928 934 | 327 022 376 |
| Investeringer i aksjer og andeler | | 1 026 284 | 896 400 |
| Sum finansielle anleggsmidler | | 325 955 218 | 327 918 776 |
| Sum anleggsmidler | | 325 955 218 | 327 918 776 |
| Omløpsmidler | | | |
| <i>Fordringer</i> | | | |
| Andre kortsiktige fordringer | | 1 126 653 | 1 007 808 |
| Konsernfordringer | | 64 959 526 | 138 691 192 |
| Sum fordringer | | 66 086 179 | 139 699 000 |
| <i>Bankinnskudd, kontanter o.l</i> | | | |
| Bankinnskudd, kontanter o.l. | | 14 499 713 | 18 325 755 |
| Sum bankinnskudd, kontanter o.l | | 14 499 713 | 18 325 755 |
| Sum omløpsmidler | | 80 585 893 | 158 024 755 |
| Sum eiendeler | | 406 541 110 | 485 943 531 |



Balanse
Derma Nordic AS

| Egenkapital og gjeld | Note | 2022 | 2021 |
|-----------------------------------|------|--------------------|--------------------|
| Egenkapital | | | |
| <i>Innskutt egenkapital</i> | | | |
| Aksjekapital | | 150 000 000 | 150 000 000 |
| Egne aksjer | | -11 250 000 | 0 |
| Sum innskutt egenkapital | | 138 750 000 | 150 000 000 |
| <i>Opptjent egenkapital</i> | | | |
| Annen egenkapital | | 226 567 899 | 226 748 840 |
| Sum opptjent egenkapital | | 226 567 899 | 226 748 840 |
| Sum egenkapital | | 365 317 898 | 376 748 840 |
| Gjeld | | | |
| <i>Annen langsiktig gjeld</i> | | | |
| Langsiktig konserngjeld | | 0 | 55 427 506 |
| Gjeld til kredittinstitusjoner | | 34 285 712 | 40 000 000 |
| Sum annen langsiktig gjeld | | 34 285 712 | 95 427 506 |
| <i>Kortsiktig gjeld</i> | | | |
| Leverandørgjeld | | 0 | -11 125 |
| Utbytte | | 6 937 500 | 7 500 000 |
| Kortsiktig konserngjeld | | 0 | 6 278 309 |
| Sum kortsiktig gjeld | | 6 937 500 | 13 767 184 |
| Sum gjeld | | 41 223 212 | 109 194 690 |
| Sum egenkapital og gjeld | | 406 541 110 | 485 943 531 |

Styret i Derma Nordic AS

Christian Ringnes
styreleder

Jørn Aage Johansen
styremedlem

Camilla Forberg
styremedlem

Isabelle Kristine Ringnes
styremedlem

Henning Nielsen
daglig leder



BDO AS
Malmskriverveien 18
Postboks 455
1302 Sandvika

Uavhengig revisors beretning

Til generalforsamlingen i Derma Nordic AS

Konklusjon

Vi har revidert årsregnskapet for Derma Nordic AS.

Årsregnskapet består av:

- Selskapsregnskapet, som består av balanse per 31. desember 2022, resultatregnskap og kontantstrømoppstilling for regnskapsåret avsluttet per denne datoen og noter, herunder et sammendrag av viktige regnskapsprinsipper, og
- Konsernregnskapet, som består av balanse per 31. desember 2022, resultatregnskap og kontantstrømoppstilling for regnskapsåret avsluttet per denne datoen og noter, herunder et sammendrag av viktige regnskapsprinsipper.

Etter vår mening:

- Oppfyller årsregnskapet gjeldende lovkrav
- Gir selskapsregnskapet et rettviseende bilde av selskapets finansielle stilling per 31. desember 2022 og av dets resultater og kontantstrømmer for regnskapsåret som ble avsluttet per denne datoen i samsvar med regnskapslovens regler og god regnskapsskikk i Norge, og
- Gir konsernregnskapet et rettviseende bilde av konsernets finansielle stilling per 31. desember 2022 og av dets resultater og kontantstrømmer for regnskapsåret som ble avsluttet per denne datoen i samsvar med regnskapslovens regler og god regnskapsskikk i Norge.

Grunnlag for konklusjonen

Vi har gjennomført revisjonen i samsvar med International Standards on Auditing (ISA-ene). Våre oppgaver og plikter i henhold til disse standardene er beskrevet nedenfor under Revisors oppgaver og plikter ved revisjonen av årsregnskapet. Vi er uavhengige av selskapet og konsernet i samsvar med kravene i relevante lover og forskrifter i Norge og International Code of Ethics for Professional Accountants (inkludert internasjonale uavhengighetsstandarder) utstedt av International Ethics Standards Board for Accountants (IESBA-reglene), og vi har overholdt våre øvrige etiske forpliktelser i samsvar med disse kravene. Innhentet revisjonsbevis er etter vår vurdering tilstrekkelig og hensiktsmessig som grunnlag for vår konklusjon.

Annen informasjon

Styret og daglig leder (ledelsen) er ansvarlig for annen informasjon. Annen informasjon består av årsberetningen. Vår konklusjon om årsregnskapet ovenfor dekker ikke annen informasjon.

I forbindelse med revisjonen av årsregnskapet er det vår oppgave å lese annen informasjon. Formålet er å vurdere hvorvidt det foreligger vesentlig inkonsistens mellom annen informasjon og årsregnskapet og den kunnskap vi har opparbeidet oss under revisjonen av årsregnskapet, eller hvorvidt informasjon i annen informasjon ellers fremstår som vesentlig feil. Vi har plikt til å



rapportere dersom annen informasjon fremstår som vesentlig feil. Vi har ingenting å rapportere i så henseende.

Konklusjon om årsberetningen

Basert på kunnskapen vi har opparbeidet oss i revisjonen, mener vi at årsberetningen

- er konsistent med årsregnskapet og
- inneholder de opplysninger som skal gis i henhold til gjeldende lovkrav.

Styret og daglig leders ansvar for årsregnskapet

Styret og daglig leder (ledelsen) er ansvarlig for å utarbeide årsregnskapet og for at det gir et rettvissende bilde i samsvar med regnskapslovens regler og god regnskapsskikk i Norge. Ledelsen er også ansvarlig for slik intern kontroll som den finner nødvendig for å kunne utarbeide et årsregnskap som ikke inneholder vesentlig feilinformasjon, verken som følge av misligheter eller utilsiktede feil.

Ved utarbeidelsen av årsregnskapet må ledelsen ta standpunkt til selskapets og konsernets evne til fortsatt drift og opplyse om forhold av betydning for fortsatt drift. Forutsetningen om fortsatt drift skal legges til grunn for årsregnskapet så lenge det ikke er sannsynlig at virksomheten vil bli avvirket.

Revisors oppgaver og plikter ved revisjonen av årsregnskapet

Vårt mål er å oppnå betryggende sikkerhet for at årsregnskapet som helhet ikke inneholder vesentlig feilinformasjon, verken som følge av misligheter eller utilsiktede feil, og å avgi en revisjonsberetning som inneholder vår konklusjon. Betryggende sikkerhet er en høy grad av sikkerhet, men ingen garanti for at en revisjon utført i samsvar med ISA-ene, alltid vil avdekke vesentlig feilinformasjon. Feilinformasjon kan oppstå som følge av misligheter eller utilsiktede feil. Feilinformasjon er å anse som vesentlig dersom den enkeltvis eller samlet med rimelighet kan forventes å påvirke de økonomiske beslutningene som brukerne foretar på grunnlag av årsregnskapet.

For videre beskrivelse av revisors oppgaver og plikter vises det til:
<https://revisorforeningen.no/revisjonsberetninger>

BDO AS

Geirr F. Olsen
statsautorisert revisor
(elektronisk signert)



PENNEO

Signaturene i dette dokumentet er juridisk bindende. Dokument signert med "Penneo™ - sikker digital signatur".
De signerende parter sin identitet er registrert, og er listet nedenfor.

"Med min signatur bekrefter jeg alle datoer og innholdet i dette dokument."

Geirr Fuglestad Olsen

Partner

På vegne av: BDO AS

Serienummer: 9578-5999-4-904384

IP: 188.95.xxx.xxx

2023-05-08 15:41:31 UTC



Penneo Dokumentnøkkel: N11LO-8S4FM-8BENZ-TWUJH-VUAQA-5E701

Dokumentet er signert digitalt, med **Penneo.com**. Alle digitale signatur-data i dokumentet er sikret og validert av den datamaskin-utregnede hash-verdien av det opprinnelige dokument. Dokumentet er låst og tids-stemplet med et sertifikat fra en betrodd tredjepart. All kryptografisk bevis er integrert i denne PDF, for fremtidig validering (hvis nødvendig).

Hvordan bekrefter at dette dokumentet er originalen?

Dokumentet er beskyttet av ett Adobe CDS sertifikat. Når du åpner dokumentet i

Adobe Reader, skal du kunne se at dokumentet er sertifisert av **Penneo e-signature service <penneo@penneo.com>**. Dette garanterer at innholdet i dokumentet ikke har blitt endret.

Det er lett å kontrollere de kryptografiske beviser som er lokalisert inne i dokumentet, med Penneo validator - <https://penneo.com/validator>