



## ÅRSREGNSKAPET FOR REGNSKAPSÅRET 2023 - GENERELL INFORMASJON

### Enheten

Organisasjonsnummer:	989 195 484
Organisasjonsform:	Aksjeselskap
Foretaksnavn:	STELLA AS
Forretningsadresse:	Fridtjof Nansens plass 4 0160 OSLO

### Regnskapsår

Årsregnskapets periode:	01.01.2023 - 31.12.2023
-------------------------	-------------------------

### Konsern

Mørselskap i konsern:	Ja
Konsernregnskap lagt ved:	Ja

### Regnskapsregler

Regler for små foretak benyttet:	Nei
Benyttet ved utarbeidelsen av årsregnskapet til selskapet:	Regnskapslovens alminnelige regler
Benyttet ved utarbeidelsen av årsregnskapet til konsernet:	Regnskapslovens alminnelige regler

### Årsregnskapet fastsatt av kompetent organ

Bekreftet av representant for selskapet:	Alina Hategan
Dato for fastsettelse av årsregnskapet:	28.06.2024

### Grunnlag for avgivelse

År 2023: Årsregnskapet er elektronisk innlevert
År 2022: Tall er hentet fra elektronisk innlevert årsregnskap fra 2023

*Det er ikke krav til at årsregnskapet m.v. som sendes til Regnskapsregisteret er undertegnet. Kontrollen på at dette er utført ligger hos revisor/enhetens øverste organ. Sikkerheten ivaretas ved at innsender har rolle/rettighet for innsending av årsregnskapet via Altinn, og ved at det bekreftes at årsregnskapet er fastsatt av kompetent organ.*

Brønnøysundregistrene, 02.07.2025



## Resultatregnskap

Beløp i: NOK	Note	2023	2022
<b>RESULTATREGNSKAP</b>			
<b>Kostnader</b>			
Annen driftskostnad	3	350 050	418 946
<b>Sum kostnader</b>		<b>350 050</b>	<b>418 946</b>
<b>Driftsresultat</b>		<b>-350 050</b>	<b>-418 946</b>
<b>Finansinntekter og finanskostnader</b>			
Inntekt på investering i datterselskap og tilknyttet selskap	6	46 738	13 083
Mottatt utbytte		6 198 856	8 538 766
Gevinst ved realisasjon av verdipapirer		15 405 031	24 306 541
Verdiøkning markedsbaserte omløpsmidler			12 686 727
Annen renteinntekt		402 122	123 912
Annen finansinntekt		4 589	32 391
<b>Sum finansinntekter</b>		<b>22 057 336</b>	<b>45 701 420</b>
Verdireduksjon andre finansielle instrumenter vurdert til virkelig verdi		5 787 752	20 890 681
Tap ved realisasjon av verdipapirer		3 782 228	7 172 484
Annen rentekostnad		16 855	44 576
<b>Sum finanskostnader</b>		<b>9 586 835</b>	<b>28 107 741</b>
<b>Netto finans</b>		<b>12 470 501</b>	<b>17 593 679</b>
<b>Ordinært resultat før skattekostnad</b>		<b>12 120 451</b>	<b>17 174 733</b>
Skattekostnad på ordinært resultat	16	614 720	207 481
<b>Ordinært resultat etter skattekostnad</b>		<b>11 505 731</b>	<b>16 967 252</b>
<b>Årsresultat</b>		<b>11 505 731</b>	<b>16 967 252</b>



## Balanse

Beløp i: NOK	Note	2023	2022
<b>BALANSE - EIENDELER</b>			
<b>Anleggsmidler</b>			
<b>Immaterielle eiendeler</b>			
<b>Varige driftsmidler</b>			
Driftsløsøre, inventar, verktøy, kontormaskiner og lignende	5	379 151	379 151
<b>Sum varige driftsmidler</b>		<b>379 151</b>	<b>379 151</b>
<b>Finansielle anleggsmidler</b>			
Investering i datterselskap	6	51 065 192	47 650 628
Investeringer i tilknyttet selskap	6	11 185 722	8 035 722
Investeringer i aksjer og andeler	7	27 218 252	32 395 410
Andre fordringer		2 945 755	2 718 731
<b>Sum finansielle anleggsmidler</b>		<b>92 414 921</b>	<b>90 800 491</b>
<b>Sum anleggsmidler</b>		<b>92 794 072</b>	<b>91 179 642</b>
<b>Omløpsmidler</b>			
<b>Varer</b>			
<b>Fordringer</b>			
Kundefordringer		257 080	
Andre fordringer		311 403	344 991
Konsernfordringer		3 133 279	3 080 000
<b>Sum fordringer</b>		<b>3 701 762</b>	<b>3 424 991</b>
<b>Investeringer</b>			
Markedsbaserte aksjer	8	87 048 664	87 342 465
Andre finansielle instrumenter	8	190 020	190 020
<b>Sum investeringer</b>		<b>87 238 684</b>	<b>87 532 485</b>
<b>Bankinnskudd, kontanter og lignende</b>			
Bankinnskudd, kontanter og lignende		35 391 120	36 824 327
<b>Sum bankinnskudd, kontanter og lignende</b>		<b>35 391 120</b>	<b>36 824 327</b>
<b>Sum omløpsmidler</b>		<b>126 331 566</b>	<b>127 781 803</b>



## Balanse

Beløp i: NOK	Note	2023	2022
<b>SUM EIENDELER</b>		<b>219 125 638</b>	<b>218 961 445</b>
<b>BALANSE - EGENKAPITAL OG GJELD</b>			
<b>Egenkapital</b>			
<b>Innskutt egenkapital</b>			
Selskapskapital	11	1 650 000	1 650 000
Overkurs		20 587 197	20 587 197
<b>Sum innskutt egenkapital</b>		<b>22 237 197</b>	<b>22 237 197</b>
<b>Opptjent egenkapital</b>			
Annen egenkapital		194 579 726	195 138 069
<b>Sum opptjent egenkapital</b>		<b>194 579 726</b>	<b>195 138 069</b>
<b>Sum egenkapital</b>		<b>216 816 923</b>	<b>217 375 266</b>
<b>Gjeld</b>			
<b>Langsiktig gjeld</b>			
Utsatt skatt	16	20 680	93 996
<b>Sum avsetninger for forpliktelser</b>		<b>20 680</b>	<b>93 996</b>
<b>Annen langsiktig gjeld</b>			
Gjeld til aksjonær	14		1 360 098
<b>Sum annen langsiktig gjeld</b>			<b>1 360 098</b>
<b>Sum langsiktig gjeld</b>		<b>20 680</b>	<b>1 454 094</b>
<b>Kortsiktig gjeld</b>			
Betalbar skatt	16	688 036	132 085
Utbytte		1 600 000	
<b>Sum kortsiktig gjeld</b>		<b>2 288 036</b>	<b>132 085</b>
<b>Sum gjeld</b>		<b>2 308 716</b>	<b>1 586 179</b>
<b>SUM EGENKAPITAL OG GJELD</b>		<b>219 125 639</b>	<b>218 961 445</b>



### Konsernets resultatregnskap

Beløp i: NOK	Note	2023	2022
<b>RESULTATREGNSKAP</b>			
<b>Inntekter</b>			
Salgsinntekt	2	99 495 830	77 983 715
Annen driftsinntekt		603 346	
<b>Sum inntekter</b>		<b>100 099 176</b>	<b>77 983 715</b>
<b>Kostnader</b>			
Varekostnad		72 872 939	51 211 634
Lønnskostnad	3	19 722 800	16 193 862
Avskrivning på varige driftsmidler og immaterielle eiendeler	5	1 910 656	833 449
Nedskrivning av varige driftsmidler og immaterielle eiendeler	3	12 262 371	11 347 426
<b>Sum kostnader</b>		<b>106 768 766</b>	<b>79 586 371</b>
<b>Driftsresultat</b>		<b>-6 669 590</b>	<b>-1 602 656</b>
<b>Finansinntekter og finanskostnader</b>			
Inntekt på investering i datterselskap og tilknyttet selskap	6	46 738	13 083
Mottatt utbytte		5 606 808	8 652 898
Gevinst ved realisasjon av verdipapirer		32 983 695	73 148 186
Verdiøkning markedsbaserte omløpsmidler		0	47 498 353
Annen renteinntekt		2 756 614	927 692
Annen finansinntekt		745 003	1 013 593
<b>Sum finansinntekter</b>		<b>42 138 858</b>	<b>131 253 805</b>
Verdiendring markedsbaserte investeringer		40 740 787	20 890 681
Tap ved realisasjon av verdipapirer		6 143 720	14 500 924
Annen rentekostnad		23 510	140 612
Annen finanskostnad		1 179 195	740 393
<b>Sum finanskostnader</b>		<b>48 087 212</b>	<b>36 272 610</b>
<b>Netto finans</b>		<b>-5 948 354</b>	<b>94 981 195</b>
<b>Ordinært resultat før skattekostnad</b>		<b>-12 617 944</b>	<b>93 378 539</b>
Skattekostnad på ordinært resultat	16	1 005 033	432 711
<b>Ordinært resultat etter skattekostnad</b>		<b>-13 622 977</b>	<b>92 945 828</b>



## Konsernets resultatregnskap

<b>Beløp i: NOK</b>	<b>Note</b>	<b>2023</b>	<b>2022</b>
Årsresultat		-13 622 977	92 945 828
Minoritetsinteresser		-4 629 858	18 629 742
<b>Årsresultat etter minoritetsinteresser</b>		<b>-8 993 119</b>	<b>74 316 086</b>



### Konsernets balanse

Beløp i: NOK	Note	2023	2022
<b>BALANSE - EIENDELER</b>			
<b>Anleggsmidler</b>			
<b>Immaterielle eiendeler</b>			
Utsatt skattefordel	16	1 315 951	1 315 951
Forskning og utvikling	4	2 961 379	3 230 392
<b>Sum immaterielle eiendeler</b>		<b>4 277 330</b>	<b>4 546 343</b>
<b>Varige driftsmidler</b>			
Driftsløsøre, inventar, verktøy, kontormaskiner og lignende		1 001 874	708 407
<b>Sum varige driftsmidler</b>		<b>1 001 874</b>	<b>708 407</b>
<b>Finansielle anleggsmidler</b>			
Investeringer i tilknyttet selskap	6	11 185 722	8 035 722
Investeringer i aksjer og aksjefond	7	37 541 584	39 253 232
Investering i deltakerlignet selskap	7	572 786	572 786
Andre fordringer		4 144 111	4 540 879
<b>Sum finansielle anleggsmidler</b>		<b>53 444 203</b>	<b>52 402 619</b>
<b>Sum anleggsmidler</b>		<b>58 723 407</b>	<b>57 657 369</b>
<b>Omløpsmidler</b>			
<b>Varer</b>			
Varer	9,15	6 194 081	4 435 273
<b>Sum varer</b>		<b>6 194 081</b>	<b>4 435 273</b>
<b>Fordringer</b>			
Kundefordringer	15	22 431 765	12 104 153
Andre fordringer		4 483 864	11 586 142
<b>Sum fordringer</b>		<b>26 915 629</b>	<b>23 690 295</b>
<b>Investeringer</b>			
Markedsbaserte aksjer	8	272 211 421	296 843 194
Markedsbaserte obligasjoner	8	1 206 586	1 111 368
Andre finansielle instrumenter	8	15 287 935	5 478 000
<b>Sum investeringer</b>		<b>288 705 942</b>	<b>303 432 562</b>



### Konsernets balanse

Beløp i: NOK	Note	2023	2022
<b>Bankinnskudd, kontanter og lignende</b>			
Bankinnskudd, kontanter og lignende		64 262 836	79 177 118
<b>Sum bankinnskudd, kontanter og lignende</b>		<b>64 262 836</b>	<b>79 177 118</b>
<b>Sum omløpsmidler</b>		<b>386 078 488</b>	<b>410 735 248</b>
<b>SUM EIENDELER</b>		<b>444 801 895</b>	<b>468 392 617</b>
<b>BALANSE - EGENKAPITAL OG GJELD</b>			
<b>Egenkapital</b>			
<b>Innskutt egenkapital</b>			
Selskapskapital	11	1 650 000	1 650 000
Overkurs		20 587 197	20 587 197
<b>Sum innskutt egenkapital</b>		<b>22 237 197</b>	<b>22 237 197</b>
<b>Opptjent egenkapital</b>			
Annen egenkapital		326 632 578	345 931 539
Minoritetsinteresser		57 168 183	65 163 657
<b>Sum opptjent egenkapital</b>		<b>383 800 761</b>	<b>411 095 196</b>
<b>Sum egenkapital</b>		<b>406 037 958</b>	<b>433 332 393</b>
<b>Gjeld</b>			
<b>Langsiktig gjeld</b>			
Utsatt skatt	16	20 680	93 996
Pensjonsforpliktelser	13	9 587 462	6 239 701
<b>Sum avsetninger for forpliktelser</b>		<b>9 608 142</b>	<b>6 333 697</b>
<b>Annen langsiktig gjeld</b>			
Gjeld til aksjonær	14		1 360 098
<b>Sum annen langsiktig gjeld</b>			<b>1 360 098</b>
<b>Sum langsiktig gjeld</b>		<b>9 608 142</b>	<b>7 693 795</b>
<b>Kortsiktig gjeld</b>			
Gjeld til kredittinstitusjoner	15	8 884 329	7 741 566
Leverandørgjeld		4 803 987	3 301 958



## Konsernets balanse

<b>Beløp i: NOK</b>	<b>Note</b>	<b>2023</b>	<b>2022</b>
Betalbar skatt	16	1 078 349	357 315
Skyldige offentlige avgifter		5 913 095	5 966 474
Utbytte		2 466 721	920 000
Annen kortsiktig gjeld		6 009 315	9 079 116
<b>Sum kortsiktig gjeld</b>		<b>29 155 796</b>	<b>27 366 429</b>
<b>Sum gjeld</b>		<b>38 763 938</b>	<b>35 060 224</b>
<b>SUM EGENKAPITAL OG GJELD</b>		<b>444 801 896</b>	<b>468 392 617</b>



**Crowe Partner Revisjon AS**  
Org.nr.: 922829845MVA  
Dronning Mauds gate 10  
0250 Oslo  
Tlf. +47 21 93 93 00  
www.crowe.no

Til generalforsamlingen i **Stella AS**

## UAVHENGIG REVISORS BERETNING

### Konklusjon

Vi har revidert **Stella AS'** årsregnskap som består av:

- selskapsregnskapet som viser et overskudd på **NOK 11 505 731**, og består av balanse per 31. desember 2023, resultatregnskap og kontantstrømpoppstilling for regnskapsåret avsluttet per denne datoen og noter til årsregnskapet, herunder et sammendrag av viktige regnskapsprinsipper, og
- konsernregnskapet som viser et underskudd på **NOK 13 622 977**, og består av balanse per 31. desember 2023, resultatregnskap og kontantstrømpoppstilling for regnskapsåret avsluttet per denne datoen og noter til årsregnskapet, herunder et sammendrag av viktige regnskapsprinsipper.

### Etter vår mening

- oppfyller årsregnskapet gjeldende lovkrav,
- gir selskapsregnskapet et rettviseende bilde av selskapets finansielle stilling per 31. desember 2023 og av dets resultat og kontantstrømmer for regnskapsåret avsluttet per denne datoen i samsvar med regnskapslovens regler og god regnskapskikk i Norge, og
- gir konsernregnskapet et rettviseende bilde av konsernets finansielle stilling per 31. desember 2023 og av dets resultat og kontantstrømmer for regnskapsåret avsluttet per denne datoen i samsvar med regnskapslovens regler og god regnskapskikk i Norge.

### Grunnlag for konklusjonen

Vi har gjennomført revisjonen i samsvar med International Standards on Auditing (ISA-ene). Våre oppgaver og plikter i henhold til disse standardene er beskrevet nedenfor under Revisors oppgaver og plikter ved revisjonen av årsregnskapet. Vi er uavhengige av selskapet og konsernet slik det kreves i lov, forskrift og International Code of Ethics for Professional Accountants (inkludert internasjonale uavhengighetsstandarder) utstedt av the International Ethics Standards Board for Accountants (IESBA-reglene), og vi har overholdt våre øvrige etiske forpliktelser i samsvar med disse kravene. Innhentet revisjonsbevis er etter vår vurdering tilstrekkelig og hensiktsmessig som grunnlag for vår konklusjon.

### Øvrig informasjon

Styret er ansvarlige for informasjonen i årsberetningen. Vår konklusjon om årsregnskapet ovenfor dekker ikke informasjonen i årsberetningen.

I forbindelse med revisjonen av årsregnskapet er det vår oppgave å lese årsberetningen. Formålet er å vurdere hvorvidt det foreligger vesentlig inkonsistens mellom årsberetningen og årsregnskapet og den kunnskap vi har opparbeidet oss under revisjonen av årsregnskapet, eller hvorvidt informasjon i årsberetningen ellers fremstår som vesentlig feil. Vi har plikt til å rapportere dersom årsberetningen fremstår som vesentlig feil. Vi har ingenting å rapportere i så henseende.

Basert på kunnskapen vi har opparbeidet oss i revisjonen, mener vi at årsberetningen

- er konsistent med årsregnskapet og
- inneholder de opplysninger som skal gis i henhold til gjeldende lovkrav.

Crowe Partner Revisjon AS is a member of Crowe Global, a Swiss Verein. Each member firm of Crowe Global is a separate and independent legal entity. Crowe Partner Revisjon AS and its affiliates are not responsible or liable for any acts or omissions of Crowe Global or any other member of Crowe Global. Crowe Global does not render any professional services and does not have an ownership or partnership interest in Crowe Partner Revisjon AS.

© 2024 Crowe Partner Revisjon AS



**Crowe Partner Revisjon AS**  
Org.nr.: 922829845MVA  
Dronning Mauds gate 10  
0250 Oslo  
Tlf. +47 21 93 93 00  
www.crowe.no

## Ledelsens ansvar for årsregnskapet

Ledelsen er ansvarlig for å utarbeide årsregnskapet og for at det gir et rettviseende bilde i samsvar med regnskapslovens regler og god regnskapsskikk i Norge. Ledelsen er også ansvarlig for slik intern kontroll som den finner nødvendig for å kunne utarbeide et årsregnskap som ikke inneholder vesentlig feilinformasjon, verken som følge av misligheter eller utilsiktede feil.

Ved utarbeidelsen av årsregnskapet må ledelsen ta standpunkt til selskapets og konsernets evne til fortsatt drift og opplyse om forhold av betydning for fortsatt drift. Forutsetningen om fortsatt drift skal legges til grunn for årsregnskapet så lenge det ikke er sannsynlig at virksomheten vil bli avvirket.

## Revisors oppgaver og plikter ved revisjonen av årsregnskapet

Vårt mål er å oppnå betryggende sikkerhet for at årsregnskapet som helhet ikke inneholder vesentlig feilinformasjon, verken som følge av misligheter eller utilsiktede feil, og å avgi en revisjonsberetning som inneholder vår konklusjon. Betryggende sikkerhet er en høy grad av sikkerhet, men ingen garanti for at en revisjon utført i samsvar med ISA-ene, alltid vil avdekke vesentlig feilinformasjon som eksisterer. Feilinformasjon kan oppstå som følge av misligheter eller utilsiktede feil. Feilinformasjon blir vurdert som vesentlig dersom den enkeltvis eller samlet med rimelighet kan forventes å påvirke økonomiske beslutninger som brukerne foretar basert på årsregnskapet.

Som del av en revisjon i samsvar med ISA-ene, utøver vi profesjonelt skjønn og utviser profesjonell skepsis gjennom hele revisjonen. I tillegg:

- identifiserer og vurderer vi risikoen for vesentlig feilinformasjon i årsregnskapet, enten det skyldes misligheter eller utilsiktede feil. Vi utformer og gjennomfører revisjonshandlinger for å håndtere slike risikoer, og innhenter revisjonsbevis som er tilstrekkelig og hensiktsmessig som grunnlag for vår konklusjon. Risikoen for at vesentlig feilinformasjon som følge av misligheter ikke blir avdekket, er høyere enn for feilinformasjon som skyldes utilsiktede feil, siden misligheter kan innebære samarbeid, forfalskning, bevisste utelatelser, uriktige fremstillinger eller overstyring av intern kontroll.
- opparbeider vi oss en forståelse av den interne kontroll som er relevant for revisjonen, for å utforme revisjonshandlinger som er hensiktsmessige etter omstendighetene, men ikke for å gi uttrykk for en mening om effektiviteten av selskapets og konsernets interne kontroll.
- evaluerer vi om de anvendte regnskapsprinsippene er hensiktsmessige og om regnskapsestimaterne og tilhørende noteopplysninger utarbeidet av ledelsen er rimelige.
- konkluderer vi på om ledelsens bruk av fortsatt drift-forutsetningen er hensiktsmessige og, basert på innhentede revisjonsbevis, hvorvidt det foreligger vesentlig usikkerhet knyttet til hendelser eller forhold som kan skape tvil av betydning om selskapets og konsernets evne til fortsatt drift. Dersom vi konkluderer med at det eksisterer vesentlig usikkerhet, kreves det at vi i revisjonsberetningen henleder oppmerksomheten på tilleggsopplysningene i årsregnskapet, eller, dersom slike tilleggsopplysninger ikke er tilstrekkelige, at vi modifierer vår konklusjon. Våre konklusjoner er basert på revisjonsbevis innhentet inntil datoen for revisjonsberetningen. Etterfølgende hendelser eller forhold kan imidlertid medføre at selskapet og konsernet ikke kan fortsette driften
- evaluerer vi den samlede presentasjonen, strukturen og innholdet i årsregnskapet, inkludert tilleggsopplysningene, og hvorvidt årsregnskapet gir uttrykk for de underliggende transaksjonene og hendelsene på en måte som gir et rettviseende bilde.
- innhenter vi tilstrekkelig og hensiktsmessig revisjonsbevis vedrørende den finansielle informasjonen til enhetene eller forretningsområdene i konsernet for å kunne gi uttrykk for en mening om konsernregnskapet. Vi er ansvarlige for å lede, følge opp og gjennomføre konsernrevisjonen. Vi har eneansvar for vår konklusjon om konsernregnskapet.

Crowe Partner Revisjon AS is a member of Crowe Global, a Swiss Verein. Each member firm of Crowe Global is a separate and independent legal entity. Crowe Partner Revisjon AS and its affiliates are not responsible or liable for any acts or omissions of Crowe Global or any other member of Crowe Global. Crowe Global does not render any professional services and does not have an ownership or partnership interest in Crowe Partner Revisjon AS.

© 2024 Crowe Partner Revisjon AS



**Crowe Partner Revisjon AS**  
Org.nr.: 922829845MVA  
Dronning Mauds gate 10  
0250 Oslo  
Tlf. +47 21 93 93 00  
[www.crowe.no](http://www.crowe.no)

Vi kommuniserer med styret blant annet om det planlagte innholdet i og tidspunkt for revisjonsarbeidet og eventuelle vesentlige funn i revisjonen, herunder vesentlige svakheter i intern kontroll som vi avdekker gjennom revisjonen.

Oslo, 1. juli 2024

**CROWE PARTNER REVISJON AS**

**Christian Hadler**  
Statsautorisert revisor

---

Crowe Partner Revisjon AS is a member of Crowe Global, a Swiss Verein. Each member firm of Crowe Global is a separate and independent legal entity. Crowe Partner Revisjon AS and its affiliates are not responsible or liable for any acts or omissions of Crowe Global or any other member of Crowe Global. Crowe Global does not render any professional services and does not have an ownership or partnership interest in Crowe Partner Revisjon AS.

© 2024 Crowe Partner Revisjon AS



## Elektronisk signatur

**Signert av**

**HADLER, CHRISTIAN**

*Norwegian Buypass*

**Dato og tid**

*(UTC+01:00) Central European Time (Berlin)*

07/01/2024 12:35:41

Dette dokumentet er signert med elektronisk signatur. En elektronisk signatur er juridisk forpliktende på samme måte som en håndskrevet signatur på papir. Denne siden er lagt til dokumentet for å vise grunnleggende informasjon om signaturen(e), og på de foregående sidene kan du lese dokumentet som er signert. Vedlagt finnes også en PDF med signatordetaljer, og en XML-fil med innholdet i den elektroniske signaturen(e). Vedleggene kan brukes for å verifisere gyldigheten av dokumentets signatur ved behov.



 BankID Signing  
Therese Charlotte Thorborg Ca  
2024-06-28

 BankID Signing  
Sofie Charlotte Brita Cappelen  
2024-06-28

 BankID Signing  
Fredrik Cappelen  
2024-06-28

 BankID Signing  
August Fredrik Harald Cappele  
2024-07-01

**Stella AS (inkl konsern)**

**Årsregnskap 2023**

Utarbeidet av:  
**view.**  
PROCURATOR



## Stella as

### Årsberetning 2023



#### Virksomhetens art

Stella as er et holding- og investeringsselskap. Konsernets viktigste investering er i datterselskapet Stella Industrier med 78,33% eierandel. De største investeringer i Stella Industrier er Spir Group, Scandic Hotels og Protector som alle er børsnoterte. Selskapet har også investeringer i øvrige børsnoterte selskaper, samt unoterte selskaper med aktivt eierskap og flere skipsinvesteringer.

Stella as dupliserer på de fleste områder aktivitetene i Stella Industrier as.

Det er ingen ansatte i Stella as, men ved utgangen av 2023 var det 2 ansatte i Stella Industrier og 26 ansatte i Proxll as.

#### Redegjørelse for årsregnskapet

Inntekter og tap knyttet til konsernets investeringsaktiviteter er klassifisert som finansinntekter og finanskostnader. Morselskapet hadde ingen inntekter utover investeringsvirksomheten. Det er i tillegg merverdier knyttet til aksjer som ikke bokføres til markedsverdier. Morselskapet hadde et resultat før skatt på NOK 12.120.451 for 2023 og NOK 17.174.733 for 2022. Tilsvarende tall for konsernet var minus NOK 12.617.944 og positivt NOK 93.378.539.

Datterselskapet Proxll hadde en god vekst i 2023 og omsetningen endte på NOK 100 mill med resultat på NOK 0,5 mill.

Selskapets kontantstrømmer er i all hovedsak knyttet til investeringsaktivitet som er virksomhetens hovedformål. Selskapet er i all hovedsak egenkapitalfinansiert. Avviket mellom selskapets driftsresultat og kontantstrømmer fra operasjonelle investeringer er relatert til normale tidsavgrensninger.

Selskapet har solid egenkapital. Egenkapitalandelen var ved utgangen av 2023 på 98.9%

Styret er ikke kjent med andre forhold av betydning for bedømmelsen av selskapets og konsernets resultat og stilling enn det som fremgår av resultatregnskap og balanse med noter.

Selskapets resultat etter skatt på NOK 11.505.731 foreslår overført annen egenkapital med NOK 11.505.731 og NOK 0 til utbytte.

Konsernets resultat etter minoritetsinteresser på minus NOK 13.622.977 som overføres fra annen egenkapital.

#### Finansiell risiko

Morselskapet og konsernet er eksponert for markedsrisiko. Etter en periode med sterk utviklingen i de internasjonale markeder vil man normalt forvente økt volatilitet. Selskapets aktiviteter er langsiktige og konsernets sterke egenkapital og likviditet begrenser risikoen.



## Foretakets utsikter og fremtidig utvikling

Vi lever i verden med geopolitisk usikkerhet, samt svak tilvekst på flere kontinenter. I sum kan det påvirke aksjemarkedene negativt. Likeledes som et høyere rentenivå kan påvirke den disponible inntekten.

## Styreforsikring

Morselskapet har ikke tegnet styreansvarsforsikring som dekker erstatningsansvar. For datterselskapet Proxll as er det tegnet styreansvarsforsikring for formueskader for opptil NOK 15 mill for styret, daglig leder og andre med lederverv i selskapet.

## Forutsetning for fortsatt drift.

I samsvar med regnskapsloven bekreftes det at forutsetningen for fortsatt drift for selskapet er tilstede.

## Arbeidsmiljø, likestilling og diskriminering

Sykefraværet i Proxll as for 2023 utgjorde i korttidsfravær 1,1% og langtidsfravær 4,7%. Det har i 2023 ikke forekommet alvorlige uhell eller ulykker i selskapet.

## Miljørapportering

Virksomhetens bransje medfører direkte verken forurensning eller utslipp som kan være til skade for det ytre miljø. Proxll as har strenge krav til sine leverandører med tanke på deres miljøprofil. Selskapet er sertifisert etter kvalitetsstyringssystem ISO 9001 og miljøstyringssystem ISO 14001.

 BankID Signing  
Therese Charlotte Thorborg C  
2024-06-28

 BankID Signing  
Sofie Charlotte Brita Cappelen  
2024-06-28

 BankID Signing  
Fredrik Cappelen  
2024-06-28

 BankID Signing  
August Fredrik Harald Cappe  
2024-07-01

Oslo, 28 juni 2024

Styret i Stella as





## Stella AS (inkl konsern)

## Årsregnskl

Morselskap			Balanse pr 31. desember			Konsern		
2023	2022	Note	Note	2023	2022			
		<b>Anleggsmidler</b>						
		Immaterielle eiendeler						
0	0	Utsatt skattefordel	16	1 315 951	1 315 951			
0	0	Forskning og utvikling	4	2 961 379	3 230 392			
0	0	Sum immaterielle eiendeler		4 277 330	4 546 343			
		Varige driftsmidler						
0	0	Tomter, bygninger og annen fast eiendom	5	0	0			
379 151	379 151	Driftsløsøre, inventar, verktøy, maskiner mv	5	1 001 874	708 407			
379 151	379 151	Sum varige driftsmidler		1 001 874	708 407			
		Finansielle anleggsmidler						
51 065 192	47 650 628	Investeringer i datterselskap	6	0	0			
11 185 722	8 035 722	Investering i tilknyttet selskap	6	11 185 722	8 035 722			
0	0	Investering i deltakerlignet selskap	7	572 786	572 786			
27 218 252	32 395 410	Investeringer i aksjer og aksjefond	7	37 541 584	39 253 232			
2 945 755	2 718 731	Andre fordringer		4 144 111	4 540 879			
92 414 921	90 800 491	Sum finansielle anleggsmidler		53 444 203	52 402 619			
92 794 072	91 179 642	Sum anleggsmidler		58 723 407	57 657 369			
		<b>Omløpsmidler</b>						
0	0	Varelager	9,15	6 194 081	4 435 273			
0	0	Sum beholdninger		6 194 081	4 435 273			
		Fordringer						
257 080	0	Kundefordringer	15	22 431 765	12 104 153			
3 133 279	3 080 000	Fordring konsernselskap		0	0			
311 403	344 991	Andre fordringer		4 483 864	11 586 142			
3 701 762	3 424 991	Sum fordringer		26 915 629	23 690 295			
		Investeringer						
87 048 664	87 342 465	Markedsbaserte aksjer og aksjefond	8	272 211 421	296 843 194			
0	0	Markedsbaserte obligasjoner	8	1 206 586	1 111 368			
190 020	190 020	Andre kortsiktige investeringer	8	15 287 935	5 478 000			
87 238 684	87 532 485	Sum investeringer		288 705 942	303 432 562			
35 391 120	36 824 327	Bankinnskudd, kontanter og lignende	10	64 262 836	79 177 118			
126 331 567	127 781 803	Sum omløpsmidler		386 078 489	410 735 248			
219 125 639	218 961 445	Sum eiendeler		444 801 896	468 392 617			

BankID Signing  
Therese Charlotte Thorborg Ca  
2024-06-28

BankID Signing  
Sofie Charlotte Brita Cappelen  
2024-06-28

BankID Signing  
Fredrik Cappelen  
2024-06-28

BankID Signing  
August Fredrik Harald Cappelen  
2024-07-01



## Stella AS (inkl konsern)

## Årsregnskl

Morselskap			Balanse pr 31. desember		Konsern	
2023	2022	Note	Note	2023	2022	
<b>Egenkapital</b>						
Innskutt egenkapital						
1 650 000	1 650 000	11	11	1 650 000	1 650 000	
20 587 197	20 587 197			20 587 197	20 587 197	
Opptjent egenkapital						
194 579 726	195 138 069			326 632 578	345 931 539	
Annen egenkapital						
Minoritetsinteresse						
216 816 923	217 375 266	12	12	406 037 958	433 332 393	
<b>Gjeld</b>						
Avsetning for forpliktelse						
20 680	93 996	16	16	20 680	93 996	
0	0		13	9 587 462	6 239 701	
20 680	93 996			9 608 142	6 333 697	
Annen langsiktig gjeld						
0	1 360 098	14	14	0	1 360 098	
0	0			0	0	
0	1 360 098			0	1 360 098	
Kortsiktig gjeld						
0	0		15	8 884 329	7 741 566	
0	0			4 803 987	3 301 958	
0	0			5 913 095	5 966 474	
688 036	132 085	16	16	1 078 349	357 315	
1 600 000	0			2 466 721	920 000	
0	0			0	0	
0	0			6 009 315	9 079 116	
2 288 036	132 085			29 155 796	27 366 429	
2 308 716	1 586 179			38 763 938	35 060 224	
219 125 639	218 961 445			444 801 896	468 392 617	

Oslo, 28. juni 2024

Fredrik Cappelen  
Styrets leder

Therese Cappelen  
Styremedlem

Fredrik Cappelen jr  
Styremedlem

Sofie Cappelen  
Styremedlem





## Stella AS - Noter til årsregnskap/konsernregnskap 2023

### Note 1 - Regnskapsprinsipper og generelt om regnskapet

Årsregnskapet og konsernregnskapet er satt opp i samsvar med regnskapsloven og god regnskapsskikk for øvrige selskap. Forutsetningen om fortsatt drift er lagt til grunn ved avleggelse av regnskapet.

#### Konsolideringsprinsipper

Konsernregnskapet omfatter Stella as og datterselskaper der Stella as har bestemmende innflytelse. Datterselskap er konsolidert basert på tidspunktet det er etablert eierkontroll. Konsernregnskapet er utarbeidet etter oppkjøpsmetoden, og viser konsernet som om det var en økonomisk enhet. Konsernregnskapet utarbeides etter ensartede prinsipper, ved at datterselskapene følger de samme regnskapsprinsippene som morselskapet Stella as. Interne transaksjoner, fordringer og gjeld elimineres. Ved kjøp av datterselskaper elimineres kostprisen på aksjer i morselskapet mot egenkapitalen i datterselskapet på kjøpstidspunktet. Forskjellen mellom kostpris og netto bokført verdi på kjøpstidspunktet av eiendeler i datterselskapene tillegges de eiendeler merverdien knytter seg til. Den del av kostprisen som ikke kan tillegges spesifikke eiendeler representerer goodwill.

Alle aksjer er i selskapsregnskapet presentert etter kostmetoden.

#### Klassifisering og vurdering av eiendeler og gjeld

Eiendeler bestemt til varig eie eller bruk er klassifisert som anleggsmidler. Andre eiendeler er klassifisert som omløpsmidler. Fordringer og gjeld som skal betales innen ett år er klassifisert som omløpsmidler. Anleggsmidler vurderes til anskaffelseskost, men nedskrives til virkelig verdi når verdifallet forventes ikke å være forbigående. Anleggsmidler med begrenset økonomisk levetid avskrives planmessig. Omløpsmidler vurderes til laveste av anskaffelseskost og virkelig verdi.

#### Valuta

Pengeposter i utenlandsk valuta omregnes til balansedagens kurs.

#### Immaterielle eiendeler

Utgifter til utvikling balanseføres i den grad det kan identifiseres en fremtidig økonomisk fordel knyttet til utvikling av en identifiserbar immateriell eiendel og utgiftene kan måles pålitelig. I motsatt fall kostnadsføres slike utgifter løpende. Balanseført utvikling avskrives lineært over økonomisk levetid.

#### Varige driftsmidler

Varige driftsmidler balanseføres og avskrives lineært til restverdi over driftsmidlenes forventede utnyttbare levetid. Vedlikehold av driftsmidler kostnadsføres løpende. Påkostninger eller forbedringer tillegges driftsmidlets kostpris og avskrives i takt med driftsmidlet. Skillet mellom vedlikehold og påkostning/forbedring regnes i forhold til driftsmidlets stand ved kjøp av driftsmidlet. Tomter avskrives ikke.


Utgifter til leie av driftsmidler kostnadsføres. Forskuddsbetalinger balanseføres som forskuddsbetalt kostnad, og fordeles over leieperioden.


#### Aksjer i datterselskap og tilknyttet selskap

Aksjer og andeler i datterselskap eller tilknyttet selskap vurderes til kostmetoden, og nedskrives ved varig verdifall. Utbytter fra datterselskaper inntektsføres samme år som det avsettes i datterselskapet.


#### Andre anleggsaksjer og andeler

Anleggsaksjer og investeringer i deltakerlignende selskaper, hvor selskapet ikke har betydelig innflytelse, balanseføres til kostpris. Investeringene nedskrives til virkelig verdi, dersom verdifallet ikke er forbigående. Mottatte utbytter og overskuddsutdelinger fra selskapene inntektsføres som annen finansinntekt.

 BankID Signing  
Therese Charlotte Thorborg Ca  
2024-06-28

 BankID Signing  
Sofie Charlotte Brita Cappelen  
2024-06-28

 BankID Signing  
Fredrik Cappelen  
2024-06-28

 BankID Signing  
August Fredrik Harald Cappelle  
2024-07-01



## Stella AS - Noter til årsregnskap/konsernregnskap 2023

### Varer

Lager av innkjøpte varer er vurdert til det laveste av anskaffelseskost etter FIFO-prinsippet, og netto salgsverdi. Egentilvirkede ferdigvarer og varer under tilvirkning vurderes til variabel tilvirkningskost.

### Fordringer

Kundefordringer og andre fordringer oppføres til pålydende etter fradrag for forventet tap. Avsetning til tap er vurdert på grunnlag av en individuell vurdering.

### Omløpsaksjer og obligasjoner

Markedsbaserte aksjer og obligasjoner vurderes til markedsverdi. Unoterte aksjer, aksjer som er listet, verdsettes til laveste verdis prinsipp av kostpris og markedsverdi. Selskapet og konsernet benytter FIFO-prinsippet. Utbytter, gevinster, tap og verdiendringer, er resultatført under finansposter.

### Pensjoner

Premien til innskuddsbasert pensjonsordning organisert gjennom livforsikringselskap kostnadsføres den perioden innskuddet gjelder og inngår blant lønnskostnader i resultatregnskapet. Pensjonsforpliktelser knyttet til AFP-ordning for ansatte balanseføres ikke. Forpliktelser eller pensjonsmidler knyttet til kollektiv forsikret pensjonsordning balanseføres ikke.

Pensjonsforpliktelser finansiert over driften er beregnet og balanseført under avsetning for forpliktelser. Pensjonsordninger finansiert via sikrede ordninger er ikke balanseført. Pensjonspremien anses i disse tilfeller som pensjonskostnad og klassifiseres sammen med lønnskostnader.

### Inntekter

Inntekter ved salg av varer og tjenester vurderes til virkelig verdi av vederlaget, netto etter fradrag for merverdiavgift, returer, rabatter og andre avslag.

Salg av varer inntektsføres når risiko og kontroll i all hovedsak er overført kjøper. Med risiko menes eiendelens gevinst og tapspotensiale mens kontroll defineres som beslutning og råderett. Erfaringstall anvendes for å estimere og regnskapsføre avsetninger for kvantumsrabatter og retur på salgstidspunktet.

Salg av tjenester inntektsføres etter hvert som de er levert.

### Skatter

Skattekostnaden i resultatregnskapet omfatter både periodens betalbare skatt og endring i utsatt skatt. Utsatt skatt beregnes på bakgrunn av midlertidige forskjeller mellom regnskapsmessige og skattemessige verdier, samt eventuelt underskudd til fremføring ved utgangen av året. Skatteøkende og skattereduserende midlertidige forskjeller som reverserer, eller kan reversere i samme periode, er utlignet. Netto utsatt skattefordel balanseføres i den grad det er sannsynlig at den kan bli nyttegjort.

Konsernet er ikke skattekonsern.

### Minoritetsinteresser

Minoritetsinteresser inkluderer minoritetens andel av balanseført verdi av datterselskaper inkludert andel av identifisert merverdi på oppkjøpstidpunktet.


### Kontantstrømsoppstilling


Kontantstrømsoppstillingen er utarbeidet etter den indirekte metoden. Kontanter omfatter bankinnskudd.







## Stella AS - Noter til årsregnskap/konsernregnskap 2023

 BankID Signing  
Therese Charlotte Thorborg Ca  
2024-06-28

 BankID Signing  
Sofie Charlotte Brita Cappelen  
2024-06-28

 BankID Signing  
Fredrik Cappelen  
2024-06-28

 BankID Signing  
August Fredrik Harald Cappelen  
2024-07-01

### Note 2 - Inntekter

Driftsinntekter fordelt på virksomhetsområder:

	Morselskap		Konsern	
	2023	2022	2023	2022
Forvaltningstjenester	0	0	0	0
Samferdsel			3 842 736	7 721 601
Industrivarmer			67 279 465	61 486 203
Sikkerhet			28 373 629	8 775 910
Sum driftsinntekter	0	0	99 495 830	77 983 714

Driftsinntekter fordelt på geografisk område:

	Konsern	
	2023	2022
Norge	99 495 830	77 983 714
Utlandet	0	0
Sum driftsinntekter	99 495 830	77 983 714

### Note 3 - Lønnskostnader, antall ansatte, godtgjørelse, lån til ansatte m.m.

Det er ingen lønnskostnader i morselskapet.

#### Lønnskostnader

	Konsern	
	2023	2022
Lønn, feriepenger mv	27 981 921	26 168 756
Styrehonorar	300 000	400 000
Arbeidsgiveravgift	4 619 018	4 027 482
Pensjonskostnad/premie	4 547 038	1 493 548
Andre ytelser	208 757	280 295
Tilvirkningskostnader varer i arbeid	-17 933 934	-16 176 219
Sum	19 722 800	16 193 862

Gjennomsnittlig antall årsverk sysselsatt i regnskapsåret 27,5 28,5

#### Obligatorisk tjenestepensjon

To av selskapene i konsernet er pliktig til å ha tjenestepensjonsordning etter lov om obligatorisk tjenestepensjon. Selskapets pensjonsordning tilfredsstiller kravene i denne lov.

#### Revisor

	Morselskap		Konsern	
	2023	2022	2023	2022
Lovpålagt revisjon	61 250	36 250	309 618	193 500
Andre tjenester			9 500	114 500
Sum	61 250	36 250	319 118	308 000



## Stella AS - Noter til årsregnskap/konsernregnskap 2023

 BankID Signing  
Therese Charlotte Thorborg Ca  
2024-06-28

 BankID Signing  
Sofie Charlotte Brita Cappelen  
2024-06-28

 BankID Signing  
Fredrik Cappelen  
2024-06-28

 BankID Signing  
August Fredrik Harald Cappelen  
2024-07-01

### Note 4 - Forskning og utvikling

Konsern	FoU	Totalt
Anskaffelseskost 01.01.	3 832 452	3 832 452
Tilganganger og avganger	1 426 725	1 426 725
Anskaffelseskost 31.12	5 259 177	5 259 177
Årets avskrivning	1 695 738	
Akkumulerte avskrivninger 31.12.	2 297 798	2 297 798
<b>Balanseført verdi pr. 31.12.</b>	<b>2 961 379</b>	<b>2 961 379</b>

Balanseført forskning og utvikling knytter seg til pågående utvikling av produkter og tjenester innenfor ladeinfrastruktur, herunder baksystemer og moduler i denne tilknytning tiltenkt bruk i næringslivet og offentlig sektor.

### Note 5 - Varige driftsmidler

#### Morselskap

	Kunst	Totalt
Anskaffelseskost 01.01.	379 151	379 151
Tilgang	0	0
Avgang		0
Anskaffelseskost 31.12	379 151	379 151
Akkumulerte avskrivninger 31.12.	0	0
<b>Balanseført verdi pr. 31.12.</b>	<b>379 151</b>	<b>379 151</b>
<b>Årets avskrivninger</b>	<b>0</b>	<b>0</b>

Konsern	Kunst	IT- investeringer	Reoler lager mv	Driftsløsøre, inventar mv	Totalt
Anskaffelseskost 01.01.	379 151	169 230	189 272	823 596	1 561 249
Tilgang	131 250	0	200 000	177 134	508 384
Avgang	0	0	0	0	0
Anskaffelseskost 31.12	510 401	169 230	389 272	1 000 730	2 069 633
Akkumulerte avskrivninger 31.12.		-134 049	-181 423	-752 289	-1 067 761
<b>Balanseført verdi pr. 31.12.</b>	<b>510 401</b>	<b>35 181</b>	<b>207 849</b>	<b>248 441</b>	<b>1 001 874</b>
<b>Årets avskrivninger</b>	<b>0</b>	<b>17 079</b>	<b>31 102</b>	<b>166 737</b>	<b>214 918</b>
Økonomisk levetid		4 år	5 år	5 år	
Avskrivningsmetode		Lineær	Lineær	Lineær	



## Stella AS - Noter til årsregnskap/konsernregnskap 2023

 BankID Signing  
Therese Charlotte Thorborg Ca  
2024-06-28

 BankID Signing  
Sofie Charlotte Brita Cappelen  
2024-06-28

 BankID Signing  
Fredrik Cappelen  
2024-06-28

 BankID Signing  
August Fredrik Harald Cappelen  
2024-07-01

### Note 6 - Datterselskap, tilknyttet selskap m.v.

Selskapsnavn	Forretings- kontor	Eierandel	Kostpris	Balansført	Egenkapital pr	Resultat
				verdi	31.12 (100%)	31.12 (100%)
<b>Datterselskap</b>						
Stella Industrier AS	Oslo	78,33%	51 065 192	51 065 192	243 423 474	-22 479 285
Proxll AS	Oslo	50,20%	12 019 000	12 340 000	8 881 753	483 856
<b>Tilknyttet selskap</b>						
Proterm AS	Oslo	25,00%	5 083 722	5 083 722	10 517 416	8 938
Carucel Stella AS	Oslo	45,00%	6 102 000	6 102 000	12 437 629	-532 578

Det er inntektsført kr 3.133.279 i utbytte fra datter som utbetales i 2024.

Eierandelen i Stella Industrier er økt fra 76,86 % til 78,33 % i 2023.

Eierandelen i Proxll er redusert fra 55,2 % til 50,2 % i 2023.

Opplysninger om resultat og egenkapital for Proterm er for året 2022.

### Note 7 - Investeringer i aksjer og aksjefondsandeler, deltakerlignede selskaper


Anleggsmidler	Morselskap		Konsern	
	Kostpris	Balansført verdi	Kostpris	Balansført verdi
Unoterte norske aksjer og utenlandske fond	29 231 430	27 218 252	40 931 345	37 541 585
Sum aksjer og aksjefond	29 231 430	27 218 252	40 931 345	37 541 585
Deltakerlignede selskaper				
	0	0	572 786	572 786
Sum deltakerlignede selskaper	0	0	572 786	572 786


### Note 8 - Markedsbaserte verdipapirer


Morselskap	Kostpris	Balansført	Markeds	
		verdi	verdi	
Markedsbaserte aksjer	95 021 997	87 048 664	87 048 664	
Øvrige kortsiktige aksjer	190 020	190 020	342 735	
Sum kortsiktige plasseringer	95 212 017	87 238 684	87 391 400	
Konsern				
Kostpris	Balansført	Markeds		
	verdi	verdi		
Markedsbaserte aksjer	267 595 106	272 191 420	272 191 420	
Øvrige kortsiktige aksjer	15 287 935	15 287 935	15 287 935	
Obligasjoner	2 413 158	1 206 586	1 206 586	
Sum kortsiktige plasseringer	285 296 199	288 685 941	288 685 941	




## Stella AS - Noter til årsregnskap/konsernregnskap 2023

 BankID Signing  
Therese Charlotte Thorborg Ca  
2024-06-28

 BankID Signing  
Sofie Charlotte Brita Cappelen  
2024-06-28

 BankID Signing  
Fredrik Cappelen  
2024-06-28

 BankID Signing  
August Fredrik Harald Cappelle  
2024-07-01

### Note 9 - Varer

	Konsern	
	2023	2022
Innkjøpte handelsvarer	6 972 170	4 901 826
Sum	6 972 170	4 901 826
Varebeholdning vurdert til anskaffelseskost	6 972 170	4 901 826
Varebeholdning vurdert til virkelig verdi	6 194 081	4 435 273
Ukuransavsetning	778 089	466 553

### Note 10 - Bankinnskudd

	Konsern	
	2023	2022
Bundne skattetrekkmidler	185 332	384 743
Sum	185 332	384 743

Proxll AS er dekket av skattetrekksgaranti fra Handelsbanken på kr 1.300.000.

### Note 11 - Aksjekapital

Aksjekapitalen i Stella AS per 31.12 består av følgende aksjeklasser:

A- og B- aksjene har samme stemmerett.


	Antall	Pålydende	Bokført
A-aksjer	1 200	110	132 000
B-aksjer	13 800	110	1 518 000
Sum	15 000		1 650 000


### Aksjonærer ved årets utgang:


		A-aksjer	B-aksjer	Sum	Eierandel
Fredrik Cappelen	styreleder	1 011	6 600	7 611	50,7 %
Soca AS	repr i styret	63	2 400	2 463	16,4 %
Theca Investeringer AS	repr i styret	63	2 400	2 463	16,4 %
FC Capital AS	repr i styret	63	2 400	2 463	16,4 %
Sum		1 200	13 800	15 000	100,0 %




## Stella AS - Noter til årsregnskap/konsernregnskap 2023

 BankID Signing  
Therese Charlotte Thorborg Ca  
2024-06-28

 BankID Signing  
Sofie Charlotte Brita Cappelen  
2024-06-28

 BankID Signing  
Fredrik Cappelen  
2024-06-28

 BankID Signing  
August Fredrik Harald Cappelen  
2024-07-01

### Note 12 - Egenkapital

Morselskap	Aksje- kapital	Overkurs	Annen egenkapital	Sum
<b>Egenkapital 01.01</b>	<b>1 650 000</b>	<b>20 587 197</b>	<b>195 138 069</b>	<b>217 375 267</b>
Avsatt utbytte	0	0	-12 064 075	-12 064 075
Årets resultat	0	0	11 505 731	11 505 731
<b>Egenkapital 31.12</b>	<b>1 650 000</b>	<b>20 587 197</b>	<b>194 579 725</b>	<b>216 816 923</b>

Konsern	Aksje- kapital	Overkurs	Annen egenkapital	Minoritets- interesser	Sum
<b>Egenkapital 01.01</b>	<b>1 650 000</b>	<b>20 587 197</b>	<b>345 931 539</b>	<b>65 163 657</b>	<b>433 332 393</b>
Avsatt utbytte			-12 064 075	0	-12 064 075
EK- effekter i datter, salg egne aksjer			1 181 156	1 171 744	2 352 900
Minoritets andel av utbytte datter				-866 721	-866 721
Endring av minoritet			577 075	-3 670 639	-3 093 564
Årets resultat			-8 993 119	-4 629 858	-13 622 977
<b>Egenkapital 31.12</b>	<b>1 650 000</b>	<b>20 587 197</b>	<b>326 632 577</b>	<b>57 168 183</b>	<b>406 037 958</b>

Merverdier ved nye oppkjøp av eierandeler tas mot egenkapitalen, da goodwill kun måles ved konsern-etableringstidspunktet.

### Note 13 - Pensjoner

Resultatførte pensjonskostnader (eksklusiv arbeidsgiveravgift)	Konsern	
	2023	2022
Ytelsesordning	467 791	400 399
Innskuddspensjon	1 147 733	1 093 149
<b>Pensjonskostnad resultatført som lønn</b>	<b>1 615 524</b>	<b>1 493 548</b>

#### Ytelsesordninger

Datterselskapet Stella Industrier AS har en ytelsesordning som omfatter alderspensjon overfor tidligere administrerende direktør i selskapet.

Datterselskapet ProxII AS har en mindre forpliktelse knyttet til ytelsespensjon. Denne ordningen er nå lukket.

Avstemming pensjonskostnad:	Konsern	
	2023	2022
Utbetaling av pensjonsforpliktelsen	467 791	400 399
Arbeidsgiveravgift	65 959	56 456
<b>Årets pensjonskostnad</b>	<b>533 750</b>	<b>456 855</b>

#### Pensjonsforpliktelse og pensjonsmidler:

Beregnete pensjonsforpliktelser (inkl aga)	9 587 462	6 239 701
<b>Pensjonsforpliktelse</b>	<b>9 587 462</b>	<b>6 239 701</b>



## Stella AS - Noter til årsregnskap/konsernregnskap 2023

### Periodens bevegelse i netto pensjonsforpliktelse:

Netto pensjonsforpliktelse 1.1.	6 239 701	6
Årets pensjonskostnad	533 750	
Innbetalinger og utbetalinger inkl aga	2 814 011	-428 605
Estimatavvik/endringer		
Pensjonsforpliktelse 31.12	9 587 462	6 239 701

### Økonomiske forutsetninger

	2023	2022
Diskonteringsrente	3,50%	1,70%
Forventet lønnsregulering	3,50%	2,25%
Forventet G-regulering	3,50%	2,00%
Forventet regulering av pensjoner under utbetaling	3,50%	1,50%


### Note 14 - Lån til/fra aksjonærer


Morselskapet har en gjeld til aksjonær ved utgangen av året på kr 0. Lånet renteberegnes med skjermingsrente, beregnet til kr 12.229. Det er ikke avtalt nedbetalingstid. Det er ikke stilt sikkerhet for lånet.

### Note 15 - Pantstillelser, garantier, sikkerhet mv.


Ved eventuell gjeld til meglerselskap i forbindelse med kjøp av aksjer, stilles det sikkerhet i selskapets og konsernets investeringer på VPS. Ved årsskiftet var det ingen slik gjeld.

Stella Industrier AS har gitt en selvskyldnerkausjon pålydende kr 4 000 000 overfor kassekredittlån i Proxii AS. I tillegg er det gitt sikkerhet for et lån i Proxii AS pålydende kr 5 000 000.

 BankID Signing  
Therese Charlotte Thorborg Ca  
2024-06-28


 BankID Signing  
Sofie Charlotte Brita Cappelen  
2024-06-28


 BankID Signing  
Fredrik Cappelen  
2024-06-28


 BankID Signing  
August Fredrik Harald Cappele  
2024-07-01




## Stella AS - Noter til årsregnskap/konsernregnskap 2023

 BankID Signing  
Therese Charlotte Thorborg Ca  
2024-06-28

 BankID Signing  
Sofie Charlotte Brita Cappelen  
2024-06-28

 BankID Signing  
Fredrik Cappelen  
2024-06-28

 BankID Signing  
August Fredrik Harald Cappelen  
2024-07-01

### Note 16 - Skatt

Årets skattekostnad	Morselskap		Konsern	
	2023	2022	2023	2022
Resultatført skatt på ordinært resultat:				
Betalbar skatt	688 036	132 085	1 078 349	357 315
Endring utsatt skatt/utsatt skattefordel	-73 316	75 396	-73 316	75 396
<b>Sum skattekostnad i resultatregnskapet</b>	<b>614 720</b>	<b>207 481</b>	<b>1 005 033</b>	<b>432 711</b>
Skattepliktig inntekt:				
Ordinært resultat før skatt	12 120 451	17 174 733	-13 622 977	92 945 828
Permanente forskjeller	-8 993 013	-16 567 444	11 307 268	-91 921 072
Endring i midlertidige forskjeller	0	-6 903	-409 800	-3 271 922
Anvendelse av fremførbart underskudd			0	-1 467 491
<b>Skattepliktig inntekt</b>	<b>3 127 438</b>	<b>600 386</b>	<b>-2 725 509</b>	<b>-3 714 657</b>
Betalbar skatt i balansen:				
Betalbar skatt på årets resultat	688 036	132 085	1 078 349	357 315
<b>Betalbar skatt i balansen</b>	<b>688 036</b>	<b>132 085</b>	<b>1 078 349</b>	<b>357 315</b>

Skatteeffekten av midlertidige forskjeller som har gitt opphav til utsatt skatt og utsatte skattefordeler, spesifisert på typer av midlertidige forskjeller.

Morselskap	2023	2022	Endring
Aksjer og andre verdipapirer	0	334 854	334 854
Inntektsført avsatt utbytte	93 998	92 400	-1 598
Underskudd til fremføring	0	0	0
<b>Grunnlag for beregning av utsatt skatt</b>	<b>93 998</b>	<b>427 254</b>	<b>333 256</b>
<b>Utsatt skatt/skattefordel (22%)</b>	<b>20 680</b>	<b>93 996</b>	<b>73 316</b>

Konsern	2023	2022	Endring
Varige driftsmidler	-96 241	-766 664	-670 423
Gevinst- og tapskonto	39 933	49 916	9 983
Aksjer og verdipapirer	-1 206 572	-1 538 005	-331 433
Andeler	0	-2 283 354	-2 283 354
Inntektsført avsatt utbytte	93 998	92 400	-1 598
Tilvirkningskontrakter	13 655 224	10 216 375	-3 438 849
Varebeholdning	-778 089	-466 554	311 535
Fordringer	-69 359	-5 710	63 649
Avsetninger mv	-599 971	-633 427	-33 456
Pensjonspremie/-forpliktelse	-9 587 462	-6 239 701	3 347 761
<b>Sum</b>	<b>1 451 461</b>	<b>-1 574 724</b>	<b>-3 026 185</b>

Akkumulert fremførbart underskudd	-35 267 452	-31 991 566	3 275 886
Inngår ikke i beregning av utsatt skatt	28 646 184	28 729 740	83 556
<b>Utsatt skatt/skattefordel (22%/25%)</b>	<b>-1 295 272</b>	<b>-1 221 955</b>	<b>73 316</b>

Konsernet er ikke skattekonsern, og utsatt skatt/utsatt skattefordel er presentert brutto.