



ÅRSREGNSKAPET FOR REGNSKAPSÅRET 2022 - GENERELL INFORMASJON

Enheten

Organisasjonsnummer: 927 411 377
Organisasjonsform: Aksjeselskap
Foretaksnavn: HVM INVEST AS
Forretningsadresse: Oscars gate 30
0352 OSLO

Regnskapsår

Årsregnskapets periode: 01.01.2022 - 31.12.2022

Konsern

Morselskap i konsern: Nei

Regnskapsregler

Regler for små foretak benyttet: Ja
Benyttet ved utarbeidelsen av årsregnskapet til selskapet: Regnskapslovens alminnelige regler

Årsregnskapet fastsatt av kompetent organ

Bekreftet av representant for selskapet: Hilde Vik Matre
Dato for fastsettelse av årsregnskapet: 19.06.2023

Grunnlag for avgivelse

År 2022: Årsregnskapet er elektronisk innlevert
År 2021: Tall er hentet fra elektronisk innlevert årsregnskap fra 2022

Det er ikke krav til at årsregnskapet m.v. som sendes til Regnskapsregisteret er undertegnet. Kontrollen på at dette er utført ligger hos revisor/enhetens øverste organ. Sikkerheten ivaretas ved at innsender har rolle/rettighet for innsending av årsregnskapet via Altinn, og ved at det bekreftes at årsregnskapet er fastsatt av kompetent organ.

Brønnøysundregistrene, 29.05.2024



Resultatregnskap

Beløp i: NOK	Note	2022	2021
RESULTATREGNSKAP			
Kostnader			
Lønnskostnad	1		
Annen driftskostnad		87 725	31 040
Sum kostnader		87 725	31 040
Driftsresultat		-87 725	-31 040
Finansinntekter og finanskostnader			
Annen finansinntekt	2	566 914	133 041
Sum finansinntekter		566 914	133 041
Annen finanskostnad	2	1 213 619	
Sum finanskostnader		1 213 619	
Netto finans		-646 705	133 041
Ordinært resultat før skattekostnad		-734 430	102 000
Skattekostnad på resultat	3		
Ordinært resultat etter skattekostnad		-734 430	102 000
Årsresultat	4	-734 430	102 000
Årsresultat etter minoritetsinteresser		-734 430	102 000
Totalresultat		-734 430	102 000
Overføringer og disponeringer			
Avsatt til annen egenkapital		-734 430	102 000
Sum overføringer og disponeringer		-734 430	102 000



Balanse

Beløp i: NOK	Note	2022	2021
BALANSE - EIENDELER			
Anleggsmidler			
Immaterielle eiendeler			
Utsatt skattefordel	3		
Finansielle anleggsmidler			
Investeringer i aksjer og andeler	5	4 600 000	
Sum finansielle anleggsmidler		4 600 000	
Sum anleggsmidler		4 600 000	0
Omløpsmidler			
Varer			
Fordringer			
Andre kortsiktige fordringer			1 260
Sum fordringer			1 260
Investeringer			
Markedsbaserte aksjer	2		4 962 506
Sum investeringer			4 962 506
Bankinnskudd, kontanter og lignende			
Bankinnskudd, kontanter o.l.		167 570	244 172
Sum bankinnskudd, kontanter og lignende		167 570	244 172
Sum omløpsmidler		167 570	5 207 938
SUM EIENDELER		4 767 570	5 207 938
BALANSE - EGENKAPITAL OG GJELD			
Egenkapital			
Innskutt egenkapital			
Aksjekapital	6	1 500 000	1 500 000



Balanse

Beløp i: NOK	Note	2022	2021
Beholdning av egne aksjer	6		
Overkurs		500 000	500 000
Sum innskutt egenkapital		2 000 000	2 000 000
Opptjent egenkapital			
Annen egenkapital			102 000
Udekket tap		632 430	
Sum opptjent egenkapital		-632 430	102 000
Sum egenkapital	4	1 367 570	2 102 000
Gjeld			
Langsiktig gjeld			
Utsatt skatt	3		
Annen langsiktig gjeld			
Øvrig langsiktig gjeld	7	3 400 000	3 100 000
Sum annen langsiktig gjeld		3 400 000	3 100 000
Sum langsiktig gjeld		3 400 000	3 100 000
Kortsiktig gjeld			
Betalbar skatt	3		
Annen kortsiktig gjeld			5 938
Sum kortsiktig gjeld			5 938
Sum gjeld		3 400 000	3 105 938
SUM EGENKAPITAL OG GJELD		4 767 570	5 207 938



Brønnøysundregistrene

ÅRSREGNSKAP FOR REGNSKAPSÅRET 2022 - GENERELL INFORMASJON

Journalnummer: 2023 505935

Enheten

Organisasjonsnummer: 927 411 377
Organisasjonsform: Aksjeselskap
Foretaksnavn: HVM INVEST AS
Forretningsadresse: Oscars gate 30
0352 OSLO

Regnskapsår

Årsregnskapets periode: 01.01.2022 - 31.12.2022

Konsern

Morselskap i konsern: Nei

Regnskapsregler

Regler for små foretak benyttet: Ja
Benyttet ved utarbeidelsen av
årsregnskapet til selskapet: Regnskapslovens alminnelige regler

Årsregnskapet fastsatt av kompetent organ

Bekreftet av representant for selskapet: Hilde Vik Matre
Dato for fastsettelse av årsregnskapet: 19.06.2023

Revisjon

Selskapet har besluttet at årsregnskapet
ikke skal revideres: Ja

Grunnlag for avgivelse

År 2022: Årsregnskap er elektronisk innlevert.
År 2021: Tall er hentet fra elektronisk innlevert årsregnskap fra 2022.

Det er ikke krav til at årsregnskapet m.v. som sendes til Regnskapsregisteret er undertegnet. Kontrollen på at dette er utført ligger hos revisor/enhetens øverste organ. Sikkerheten ivaretas ved at innsender har rolle/rettighet for innsending av årsregnskapet via Altinn, og ved at det bekreftes at årsregnskapet er fastsatt av kompetent organ.

Brønnøysundregistrene, 21.06.2023



Organisasjonsnr: 927 411 377
HVM INVEST AS

RESULTATREGNSKAP

Beløp i: NOK	Note	2022	2021
RESULTATREGNSKAP			
Kostnader			
Lønnskostnad	1		
Annen driftskostnad		87 725	31 040
Sum kostnader		87 725	31 040
Driftsresultat		-87 725	-31 040
Finansinntekter og finanskostnader			
Annen finansinntekt	2	566 914	133 041
Sum finansinntekter		566 914	133 041
Annen finanskostnad	2	1 213 619	
Sum finanskostnader		1 213 619	
Netto finans		-646 705	133 041
Ordinært resultat før skattekostnad		-734 430	102 000
Skattekostnad på resultat	3		
Ordinært resultat etter skattekostnad		-734 430	102 000
Årsresultat	4	-734 430	102 000
Årsresultat etter minoritetsinteresser		-734 430	102 000
Totalresultat		-734 430	102 000
Overføringer og disponeringer			
Avsatt til annen egenkapital		-734 430	102 000
Sum overføringer og disponeringer		-734 430	102 000



Udekket tap		632 430	
Sum opptjent egenkapital		-632 430	102 000
Sum egenkapital	4	1 367 570	2 102 000
Gjeld			
Langsiktig gjeld			
Utsatt skatt	3		
Annen langsiktig gjeld			
Øvrig langsiktig gjeld	7	3 400 000	3 100 000
Sum annen langsiktig gjeld		3 400 000	3 100 000
Sum langsiktig gjeld		3 400 000	3 100 000
Kortsiktig gjeld			
Betalbar skatt	3		
Annen kortsiktig gjeld			5 938
Sum kortsiktig gjeld			5 938
Sum gjeld		3 400 000	3 105 938
SUM EGENKAPITAL OG GJELD		4 767 570	5 207 938



Organisasjonsnr: 927 411 377
HVM INVEST AS

NOTEOPPLYSNINGER - SELSKAP - alle poster oppgitt i hele tall

Note

1

Antall årsverk i regnskapsåret
0.00

Sum Beløp

Balanseført verdi 31.12. Varige driftsmidler Immaterielle eiend.

Konsernregnskap

Morselskapet sitt navn

Forretningskontor for morselskapet

Begrunnelse for at datterselskap er utelatt fra konsolideringen

Samlet beløp - tilknyttet selskap Årets Fjorårets

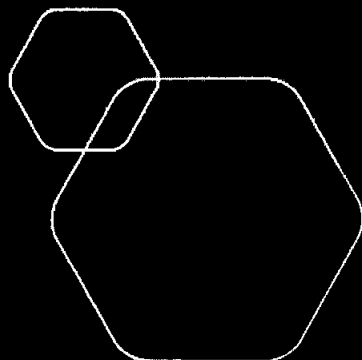
Samlet beløp - foretak i samme konsern Årets Fjorårets

Samlet beløp - foretak i samme konsern Årets Fjorårets

Samlet beløp - felles kontrollert virksomhet Årets Fjorårets


Pantstillelse Beløp

Beholdning av egne aksjer Antall Pålydende Andel av aksjek.



Årsregnskap 2022
HVM Invest AS

Resultatregnskap
Balanse
Noter til regnskapet



Org.nr.: 927 411 377



Resultatregnskap			
HVM Invest AS			
Driftsinntekter og driftskostnader	Note	2022	2021
Annen driftskostnad		87 725	31 040
Sum driftskostnader		87 725	31 040
Driftsresultat		-87 725	-31 040
Finansinntekter og finanskostnader			
Annen finansinntekt	2	566 914	133 041
Annen finanskostnad	2	1 213 619	0
Resultat av finansposter		-646 705	133 041
Resultat før skattekostnad		-734 430	102 000
Resultat		-734 430	102 000
Ekstraordinære inntekter og kostnader			
Årsresultat	4	-734 430	102 000
Overføringer			
Avsatt til annen egenkapital		-734 430	102 000
Sum overføringer		-734 430	102 000

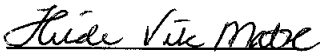


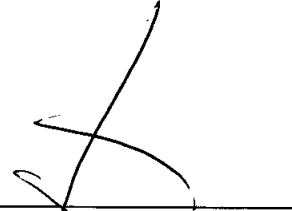
Balanse			
HVM Invest AS			
Eiendeler	Note	2022	2021
Anleggsmidler			
Immaterielle eiendeler			
Varige driftsmidler			
Finansielle anleggsmidler			
Investeringer i aksjer og andeler	5	4 600 000	0
Sum finansielle anleggsmidler		4 600 000	0
Sum anleggsmidler		4 600 000	0
Omløpsmidler			
Fordringer			
Andre kortsiktige fordringer		0	1 260
Sum fordringer		0	1 260
Investeringer			
Markedsbaserte aksjer	2	0	4 962 506
Sum investeringer		0	4 962 506
Bankinnskudd, kontanter o.l.		167 570	244 172
Sum omløpsmidler		167 570	5 207 938
Sum eiendeler		4 767 570	5 207 938



Balanse			
HVM Invest AS			
Egenkapital og gjeld	Note	2022	2021
Egenkapital			
Innskutt egenkapital			
Aksjekapital	6	1 500 000	1 500 000
Overkurs		500 000	500 000
Sum innskutt egenkapital		2 000 000	2 000 000
Opptjent egenkapital			
Annen egenkapital		0	102 000
Udekket tap		-632 430	0
Sum opptjent egenkapital		-632 430	102 000
Sum egenkapital	4	1 367 570	2 102 000
Gjeld			
Avsetning for forpliktelser			
Annen langsiktig gjeld			
Øvrig langsiktig gjeld	7	3 400 000	3 100 000
Sum annen langsiktig gjeld		3 400 000	3 100 000
Kortsiktig gjeld			
Annen kortsiktig gjeld		0	5 938
Sum kortsiktig gjeld		0	5 938
Sum gjeld		3 400 000	3 105 938
Sum egenkapital og gjeld		4 767 570	5 207 938

12.05.2023
Styret i HVM Invest AS


Hilde Vik Matre
styreleder


Bjørn Matre
styremedlem

HVM Invest AS Side 4



HVM Invest AS

927 411 377

REGNSKAPSPRINSIPPER

Årsregnskapet er satt opp i samsvar med regnskapsloven og NRS 8 - God regnskapsskikk for små foretak. Regnskapet gjelder for perioden 01.01.2022-31.12.2022. Regnskapet er avlagt under forutsetning av fortsatt drift.

Skatt

Skattekostnaden i resultatregnskapet omfatter både periodens betalbare skatt og endring i utsatt skatt. Utsatt skatt er beregnet med 22 % på grunnlag av de midlertidige forskjeller som eksisterer mellom regnskapsmessige og skattemessige verdier, samt ligningsmessig underskudd til fremføring ved utgangen av regnskapsåret. Skatteøkende og skattereduserende midlertidige forskjeller som reverserer eller kan reverseres i samme periode er utlignet og nettoført. Utsatt skattefordel blir ikke balanseført.

Klassifisering og vurdering av omløpsmidler

Omløpsmidler og kortsiktig gjeld omfatter normalt poster som forfaller til betaling innen ett år etter balansedagen, samt poster som knytter seg til varekretsløpet. Omløpsmidler vurderes til laveste verdi av anskaffelseskost og virkelig verdi.

NOTE 1 LØNSKOSTNADER

HVM Invest AS har ikke hatt lønns- eller personalkostnader i 2022 og det foreligger heller ingen slike forpliktelser.

Selskapet har valgt at regnskapene ikke skal revideres.

NOTE 2 MARKEDSBASERTE VERDIPAPIRER

Investeringene vurderes som en portefølje og er bokført til kostpris i balansen per 31.12.

	2022	2021
Balanse		
Kostpris	0	4 962 506
Sum	0	4 962 506
Resultat		
Mottatt aksjeutbytte	566 914	113 119
Gevinst /tap ved realisasjon av aksjer	-1 213 619	19 921
Sum	-646 705	133 041



HVM Invest AS

927 411 377

NOTE 3 SKATT

Årets skattekostnad	2022	2021
Resultatført skatt på ordinært resultat:		
Betalbar skatt	0	0
Endring i utsatt skattefordel	0	0
Skattekostnad ordinært resultat	0	0
Skattepliktig inntekt:		
Resultat før skatt	-734 430	102 000
Permanente forskjeller	663 712	-129 647
Skattepliktig inntekt	-70 718	-27 647
Betalbar skatt i balansen:		
Betalbar skatt på årets resultat	0	0
Sum betalbar skatt i balansen	0	0

Skatteeffekten av midlertidige forskjeller og underskudd til fremføring som har gitt opphav til utsatt skatt og utsatte skattefordeler, spesifisert på typer av midlertidige forskjeller

	2022	2021	Endring
Akkumulert fremførbart underskudd	-98 365	-27 647	70 718
Inngår ikke i beregningen av utsatt skatt	98 365	27 647	-70 718
Utsatt skattefordel (22 %)	0	0	0

I henhold til God regnskapsskikk for små foretak balanseføres ikke utsatt skattefordel.

NOTE 4 EGENKAPITAL

	Aksjekapital	Overkurs	Opptjent egenkapital	Sum egenkapital
Pr. 31.12.2022	1 500 000	500 000	102 000	2 102 000
Årets resultat			-734 430	-734 430
Pr 31.12.2022	1 500 000	500 000	-632 430	1 367 570

NOTE 5 LANGSIKTIGE VERDIPAPIRER

	Anskaffelses kost	Balanseført verdi
Anleggsmidler	4 600 000	4 600 000

Posten består av unoterte aksjer anskaffet til varig eie.

HVM Invest AS

Side 6



HVM Invest AS

927 411 377

NOTE 6 AKSJONÆRER

Aksjekapitalen i HVM Invest AS pr. 31.12 består av:

	Antall	Pålydende	Bokført
Ordinære aksjer	1 000	1 500,0	1 500 000
Sum	1 000		1 500 000

Eierstruktur

De største aksjonærene i % pr. 31.12 var:

	Ordinære	Eierandel	Stemmeandel
Hilde Vik Matre	1 000	100,0	100,0

Aksjer og opsjoner eiet av medlemmer i styret og daglig leder:

Navn	Verv	Ordinære
Hilde Vik Matre	styreleder	1 000
Totalt antall aksjer		1 000

Note 7 Øvrig langsiktig gjeld

Denne posten er i sin helhet gjeld til eier. Det er ikke beregnet renter for 2022.



⋮