



## ÅRSREGNSKAPET FOR REGNSKAPSÅRET 2024 - GENERELL INFORMASJON

### Enheten

Organisasjonsnummer: 990 453 829  
Organisasjonsform: Aksjeselskap  
Foretaksnavn: AVANCE INVEST AS  
Forretningsadresse: Bjergvegen 124  
6657 RINDAL

### Regnskapsår

Årsregnskapets periode: 01.01.2024 - 31.12.2024

### Konsern

Morselskap i konsern: Nei

### Regnskapsregler

Regler for små foretak benyttet: Ja  
Benyttet ved utarbeidelsen av årsregnskapet til selskapet: Regnskapslovens alminnelige regler

### Årsregnskapet fastsatt av kompetent organ

Bekreftet av representant for selskapet: Bård Bakken  
Dato for fastsettelse av årsregnskapet: 04.05.2025

### Grunnlag for avgivelse

År 2024: Årsregnskapet er elektronisk innlevert  
År 2023: Tall er hentet fra elektronisk innlevert årsregnskap fra 2024

*Det er ikke krav til at årsregnskapet m.v. som sendes til Regnskapsregisteret er undertegnet. Kontrollen på at dette er utført ligger hos revisor/enhetens øverste organ. Sikkerheten ivaretas ved at innsender har rolle/rettighet for innsending av årsregnskapet via Altinn, og ved at det bekreftes at årsregnskapet er fastsatt av kompetent organ.*

Brønnøysundregistrene, 25.06.2025



### Resultatregnskap

Beløp i: NOK	Note	2024	2023
<b>RESULTATREGNSKAP</b>			
<b>Inntekter</b>			
Annen driftsinntekt		502 100	445 200
<b>Sum inntekter</b>		<b>502 100</b>	<b>445 200</b>
<b>Kostnader</b>			
Lønnskostnad	1	796	10 614
Annen driftskostnad		145 293	95 413
<b>Sum kostnader</b>		<b>146 089</b>	<b>106 027</b>
<b>Driftsresultat</b>		<b>356 011</b>	<b>339 173</b>
<b>Finansinntekter og finanskostnader</b>			
Annen renteinntekt	2		
Annen finansinntekt	2		127 800
<b>Sum finansinntekter</b>			<b>127 800</b>
Annen rentekostnad	2	384 119	292 578
Annen finanskostnad	2		
<b>Sum finanskostnader</b>		<b>384 119</b>	<b>292 578</b>
<b>Netto finans</b>		<b>-384 119</b>	<b>-164 778</b>
<b>Resultat før skattekostnad</b>		<b>-28 108</b>	<b>174 395</b>
Skattekostnad på resultat	3		12 636
<b>Årsresultat</b>	4	<b>-28 108</b>	<b>161 759</b>
<b>Årsresultat etter minoritetsinteresser</b>		<b>-28 108</b>	<b>161 759</b>
<b>Totalresultat</b>		<b>-28 108</b>	<b>161 759</b>
<b>Overføringer og disponeringer</b>			
Avsatt til annen egenkapital		-28 108	161 759
<b>Sum overføringer og disponeringer</b>		<b>-28 108</b>	<b>161 759</b>



### Balanse

Beløp i: NOK	Note	2024	2023
<b>BALANSE - EIENDELER</b>			
<b>Anleggsmidler</b>			
<b>Immaterielle eiendeler</b>			
Utsatt skattefordel	3		
<b>Varige driftsmidler</b>			
Tomter, bygninger o.a. fast eiendom		5 665 748	5 665 748
<b>Sum varige driftsmidler</b>	5	<b>5 665 748</b>	<b>5 665 748</b>
<b>Sum anleggsmidler</b>		<b>5 665 748</b>	<b>5 665 748</b>
<b>Omløpsmidler</b>			
<b>Varer</b>			
<b>Fordringer</b>			
Kundefordringer		35 800	21 500
Andre kortsiktige fordringer		5 374	7 560
<b>Sum fordringer</b>		<b>41 174</b>	<b>29 060</b>
<b>Bankinnskudd, kontanter og lignende</b>			
Bankinnskudd, kontanter o.l.		500	87 299
<b>Sum bankinnskudd, kontanter og lignende</b>		<b>500</b>	<b>87 299</b>
<b>Sum omløpsmidler</b>		<b>41 674</b>	<b>116 359</b>
<b>SUM EIENDELER</b>		<b>5 707 422</b>	<b>5 782 106</b>
<b>BALANSE - EGENKAPITAL OG GJELD</b>			
<b>Egenkapital</b>			
<b>Innskutt egenkapital</b>			
Aksjekapital	6	120 000	120 000
Beholdning av egne aksjer	6		
<b>Sum innskutt egenkapital</b>		<b>120 000</b>	<b>120 000</b>



## Balanse

Beløp i: NOK	Note	2024	2023
<b>Opptjent egenkapital</b>			
Annen egenkapital	7	727 073	755 181
<b>Sum opptjent egenkapital</b>		<b>727 073</b>	<b>755 181</b>
<b>Sum egenkapital</b>	4	<b>847 073</b>	<b>875 181</b>
<b>Gjeld</b>			
<b>Langsiktig gjeld</b>			
<b>Annen langsiktig gjeld</b>			
Gjeld til kredittinstitusjoner		3 776 728	3 826 730
Langsiktig konserngjeld		1 025 326	1 044 063
<b>Sum annen langsiktig gjeld</b>		<b>4 802 054</b>	<b>4 870 793</b>
<b>Sum langsiktig gjeld</b>		<b>4 802 054</b>	<b>4 870 793</b>
<b>Kortsiktig gjeld</b>			
Gjeld til kredittinstitusjoner		31 812	-579
Leverandørgjeld		-356	-11 363
Betalbar skatt	3		12 636
Skyldig offentlige avgifter		26 000	13 600
Annen kortsiktig gjeld		839	21 839
<b>Sum kortsiktig gjeld</b>		<b>58 296</b>	<b>36 133</b>
<b>Sum gjeld</b>		<b>4 860 349</b>	<b>4 906 925</b>
<b>SUM EGENKAPITAL OG GJELD</b>		<b>5 707 422</b>	<b>5 782 106</b>
<b>POSTER UTENOM BALANSEN</b>			
Garantistillelser	5		
Pantstillelser	5		



## Brønnøysundregistrene

### ÅRSREGNSKAP FOR REGNSKAPSÅRET 2024 - GENERELL INFORMASJON

Journalnummer: 2025 569270

#### Enheten

Organisasjonsnummer: 990 453 829  
Organisasjonsform: Aksjeselskap  
Foretaksnavn: AVANCE INVEST AS  
Forretningsadresse: Bjergvegen 124  
6657 RINDAL

#### Regnskapsår

Årsregnskapets periode: 01.01.2024 - 31.12.2024

#### Konsern

Morselskap i konsern: Nei

#### Regnskapsregler

Regler for små foretak benyttet: Ja  
Benyttet ved utarbeidelsen av  
årsregnskapet til selskapet: Regnskapslovens alminnelige regler

#### Årsregnskapet fastsatt av kompetent organ

Bekreftet av representant for selskapet: Bård Bakken  
Dato for fastsettelse av årsregnskapet: 04.05.2025

#### Revisjon

Selskapet har besluttet at årsregnskapet  
ikke skal revideres: Ja  
Årsregnskapet er utarbeidet av ekstern  
autorisert regnskapsfører: Ja  
Ekstern autorisert regnskapsfører har i  
løpet av regnskapsåret bistått ved den  
løpende regnskapsføringen eller utført  
andre tjenester for selskapet enn å  
utarbeide årsregnskapet: Ja

#### Grunnlag for avgivelse

År 2024: Årsregnskap er elektronisk innlevert.  
År 2023: Tall er hentet fra elektronisk innlevert årsregnskap fra 2024.

*Det er ikke krav til at årsregnskapet m.v. som sendes til Regnskapsregisteret er undertegnet. Kontrollen på at dette er utført ligger hos revisor/enhetens øverste organ. Sikkerheten ivaretas ved at innsender har rolle/rettighet for innsending av årsregnskapet via Altinn, og ved at det bekreftes at årsregnskapet er fastsatt av kompetent organ.*

Brønnøysundregistrene, 24.06.2025

---

Brønnøysundregistrene  
Postadresse: Postboks 900, 8910 Brønnøysund  
Telefon: 75 00 75 00  
E-post: firmapost@brreg.no Internett: www.brreg.no  
Organisasjonsnummer: 974 760 673



Organisasjonsnr: 990 453 829  
AVANCE INVEST AS

## RESULTATREGNSKAP

<b>Beløp i: NOK</b>	<b>Note</b>	<b>2024</b>	<b>2023</b>
<b>RESULTATREGNSKAP</b>			
<b>Inntekter</b>			
Annen driftsinntekt		502 100	445 200
<b>Sum inntekter</b>		<b>502 100</b>	<b>445 200</b>
<b>Kostnader</b>			
Lønnskostnad	1	796	10 614
Annen driftskostnad		145 293	95 413
<b>Sum kostnader</b>		<b>146 089</b>	<b>106 027</b>
<b>Driftsresultat</b>		<b>356 011</b>	<b>339 173</b>
<b>Finansinntekter og finanskostnader</b>			
Annen renteinntekt	2		
Annen finansinntekt	2		127 800
<b>Sum finansinntekter</b>			<b>127 800</b>
Annen rentekostnad	2	384 119	292 578
Annen finanskostnad	2		
<b>Sum finanskostnader</b>		<b>384 119</b>	<b>292 578</b>
<b>Netto finans</b>		<b>-384 119</b>	<b>-164 778</b>
<b>Resultat før skattekostnad</b>		<b>-28 108</b>	<b>174 395</b>
Skattekostnad på resultat	3		12 636
<b>Årsresultat</b>	4	<b>-28 108</b>	<b>161 759</b>
<b>Årsresultat etter minoritetsinteresser</b>		<b>-28 108</b>	<b>161 759</b>
<b>Totalresultat</b>		<b>-28 108</b>	<b>161 759</b>
<b>Overføringer og disponeringer</b>			
Avsatt til annen egenkapital		-28 108	161 759
<b>Sum overføringer og disponeringer</b>		<b>-28 108</b>	<b>161 759</b>



Organisasjonsnr: 990 453 829  
AVANCE INVEST AS

## BALANSE

Beløp i: NOK Note 2024 2023

### BALANSE - EIENDELER

#### Anleggsmidler

##### Immaterielle eiendeler

Utsatt skattefordel 3

##### Varige driftsmidler

Tomter, bygninger o.a.

fast eiendom

5 665 748

5 665 748

Sum varige driftsmidler 5

5 665 748

5 665 748

Sum anleggsmidler

5 665 748

5 665 748

#### Omløpsmidler

##### Varer

##### Fordringer

Kundefordringer

35 800

21 500

Andre kortsiktige

fordringer

5 374

7 560

Sum fordringer

41 174

29 060

##### Bankinnskudd, kontanter

##### og lignende

Bankinnskudd, kontanter o.

l.

500

87 299

Sum bankinnskudd,

kontanter og lignende

500

87 299

Sum omløpsmidler

41 674

116 359

SUM EIENDELER

5 707 422

5 782 106

### BALANSE - EGENKAPITAL OG GJELD

#### Egenkapital

##### Innskutt egenkapital

Aksjekapital

6

120 000

120 000

Beholdning av egne aksjer

6

Sum innskutt egenkapital

120 000

120 000

##### Opptjent egenkapital

Annen egenkapital

7

727 073

755 181

Sum opptjent egenkapital

727 073

755 181

Sum egenkapital

4

847 073

875 181

#### Gjeld



<b>Langsiktig gjeld</b>		
<b>Annen langsiktig gjeld</b>		
Gjeld til		
kredittinstitusjoner	3 776 728	3 826 730
Langsiktig konserngjeld	1 025 326	1 044 063
<b>Sum annen langsiktig gjeld</b>	<b>4 802 054</b>	<b>4 870 793</b>
<b>Sum langsiktig gjeld</b>	<b>4 802 054</b>	<b>4 870 793</b>
<b>Kortsiktig gjeld</b>		
Gjeld til		
kredittinstitusjoner	31 812	-579
Leverandørgjeld	-356	-11 363
Betalbar skatt		12 636
Skyldig offentlige avgifter	26 000	13 600
Annen kortsiktig gjeld	839	21 839
<b>Sum kortsiktig gjeld</b>	<b>58 296</b>	<b>36 133</b>
<b>Sum gjeld</b>	<b>4 860 349</b>	<b>4 906 925</b>
<b>SUM EGENKAPITAL OG GJELD</b>	<b>5 707 422</b>	<b>5 782 106</b>
<b>POSTER UTENOM BALANSEN</b>		
Garantistillelser	5	
Pantstillelser	5	



Organisasjonsnr: 990 453 829  
AVANCE INVEST AS

NOTEOPPLYSNINGER - SELSKAP - alle poster oppgitt i hele tall

Note  
2

Antall årsverk i regnskapsåret  
1.00

<u>Sum</u>	<u>Beløp</u>
<u>Balanseført verdi 31.12.</u>	<u>Varige driftsmidler Immaterielle eiend.</u>

Konsernregnskap

Morselskapet sitt navn

Forretningskontor for morselskapet

Begrunnelse for at datterselskap er utelatt fra konsolideringen

<u>Samlet beløp - tilknyttet selskap</u>	<u>Årets</u>	<u>Fjorårets</u>
--	--------------	------------------

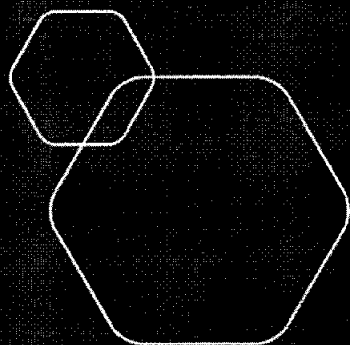
<u>Samlet beløp - foretak i samme konsern</u>	<u>Årets</u>	<u>Fjorårets</u>
---	--------------	------------------

<u>Samlet beløp - foretak i samme konsern</u>	<u>Årets</u>	<u>Fjorårets</u>
---	--------------	------------------

<u>Samlet beløp - felles kontrollert virksomhet</u>	<u>Årets</u>	<u>Fjorårets</u>
---	--------------	------------------


<u>Pantstillelse</u>	<u>Beløp</u>
----------------------	--------------

<u>Beholdning av egne aksjer</u>	<u>Antall</u>	<u>Pålydende</u>	<u>Andel av aksjek.</u>
----------------------------------	---------------	------------------	-------------------------



**Årsregnskap 2024**  
**Avance Invest AS**

Resultatregnskap  
Balanse  
Noter til regnskapet



Org.nr.: 990 453 829



## RESULTATREGNSKAP

### AVANCE INVEST AS

DRIFTSINNETKTER OG DRIFTSKOSTNADER	Note	2024	2023
Annen driftsinntekt		502 100	445 200
<b>Sum driftsinntekter</b>		<b>502 100</b>	<b>445 200</b>
Lønnskostnad	1	796	10 614
Annen driftskostnad		145 293	95 413
<b>Sum driftskostnader</b>		<b>146 089</b>	<b>106 027</b>
<b>Driftsresultat</b>		<b>356 011</b>	<b>339 173</b>
<b>FINANSINNETKTER OG FINANSKOSTNADER</b>			
Annen finansinntekt	2	0	127 800
Annen rentekostnad	2	384 119	292 578
<b>Resultat av finansposter</b>		<b>-384 119</b>	<b>-164 778</b>
Resultat før skattekostnad		-28 108	174 395
Skattekostnad på resultat	3	0	12 636
<b>Årsresultat</b>	<b>4</b>	<b>-28 108</b>	<b>161 759</b>
<b>OVERFØRINGER</b>			
Avsatt til annen egenkapital		-28 108	161 759
<b>Sum overføringer</b>		<b>-28 108</b>	<b>161 759</b>



### BALANSE

#### AVANCE INVEST AS

EIENDELER	Note	2024	2023
<b>ANLEGGSMIDLER</b>			
<b>IMMATERIELLE EIENDELER</b>			
<b>VARIGE DRIFTSMIDLER</b>			
Tomter, bygninger o.a. fast eiendom		5 665 748	5 665 748
<b>Sum varige driftsmidler</b>	<b>5</b>	<b>5 665 748</b>	<b>5 665 748</b>
<b>FINANSIELLE ANLEGGSMIDLER</b>			
<b>Sum anleggsmidler</b>		<b>5 665 748</b>	<b>5 665 748</b>
<b>OMLØPSMIDLER</b>			
<b>FORDRINGER</b>			
Kundefordringer		35 800	21 500
Andre kortsiktige fordringer		5 374	7 560
<b>Sum fordringer</b>		<b>41 174</b>	<b>29 060</b>
<b>INVESTERINGER</b>			
Bankinnskudd, kontanter o.l.		500	87 299
<b>Sum omløpsmidler</b>		<b>41 674</b>	<b>116 359</b>
<b>Sum eiendeler</b>		<b>5 707 422</b>	<b>5 782 106</b>




BALANSE


AVANCE INVEST AS


EGENKAPITAL OG GJELD	Note	2024	2023
<b>EGENKAPITAL</b>			
<b>INNSKUTT EGENKAPITAL</b>			
Aksjekapital	6	120 000	120 000
<b>Sum innskutt egenkapital</b>		<b>120 000</b>	<b>120 000</b>
<b>OPPTJENT EGENKAPITAL</b>			
Annen egenkapital	7	727 073	755 181
<b>Sum opptjent egenkapital</b>		<b>727 073</b>	<b>755 181</b>
<b>Sum egenkapital</b>	4	<b>847 073</b>	<b>875 181</b>
<b>GJELD</b>			
<b>AVSETNING FOR FORPLIKTELSE</b>			
<b>ANNEN LANGSIKTIG GJELD</b>			
Gjeld til kredittinstitusjoner		3 776 728	3 826 730
Langsiktig konserngjeld		1 025 326	1 044 063
<b>Sum annen langsiktig gjeld</b>		<b>4 802 054</b>	<b>4 870 793</b>
<b>KORTSIKTIG GJELD</b>			
Gjeld til kredittinstitusjoner		31 812	-579
Leverandørgjeld		-356	-11 363
Betalbar skatt	3	0	12 636
Skyldig offentlige avgifter		26 000	13 600
Annen kortsiktig gjeld		839	21 839
<b>Sum kortsiktig gjeld</b>		<b>58 296</b>	<b>36 133</b>
<b>Sum gjeld</b>		<b>4 860 349</b>	<b>4 906 925</b>
<b>Sum egenkapital og gjeld</b>			

Rindal  
Styret i Avance Invest AS

  
ROMUND AUNE  
styreleder

  
OLE FURUHAUG  
styremedlem

  
Bjørn Ranheim  
styremedlem

  
Bård Korshåmn Bakken  
styremedlem/daglig leder



## Regnskapsprinsipper

Årsregnskapet er satt opp i samsvar med regnskapsloven og NRS 8 - God regnskapsskikk for små foretak.

## DRIFTSINNETEKTER

Inntektsføring ved salg av varer skjer på leveringstidspunktet. Tjenester inntektsføres etter hvert som de leveres.

## SKATT

Skattekostnaden i resultatregnskapet omfatter både periodens betalbare skatt og endring i utsatt skatt. Utsatt skatt er beregnet med 22 % på grunnlag av de midlertidige forskjeller som eksisterer mellom regnskapsmessige og skattemessige verdier, samt ligningsmessig underskudd til fremføring ved utgangen av regnskapsåret. Skatteøkende og skattereduserende midlertidige forskjeller som reverserer eller kan reverseres i samme periode er utlignet og nettoført.

## KLASSIFISERING OG VURDERING AV ANLEGGSMIDLER

Anleggsmidler omfatter eiendeler bestemt til varig eie og bruk. Anleggsmidler er vurdert til anskaffelseskost. Varige driftsmidler balanseføres og avskrives over driftsmidlets økonomiske levetid. Avskrivningsperioden for fast eiendom anskaffet etter 2009 er dekomponert i en del som gjelder råbygget og en del som gjelder faste tekniske installasjoner. Varige driftsmidler nedskrives til gjenvinnbart beløp ved verdifall som forventes ikke å være forbigående. Gjenvinnbart beløp er det høyeste av netto salgsverdi og verdi i bruk. Verdi i bruk er nåverdi av fremtidige kontantstrømmer knyttet til eiendelen. Nedskrivningen reverseres når grunnlaget for nedskrivningen ikke lenger er til stede.

## KLASSIFISERING OG VURDERING AV OMLØPSMIDLER

Omløpsmidler og kortsiktig gjeld omfatter normalt poster som forfaller til betaling innen ett år etter balansedagen, samt poster som knytter seg til varekretsløpet. Omløpsmidler vurderes til laveste verdi av anskaffelseskost og virkelig verdi.

## FORDRINGER

Kundefordringer og andre fordringer oppføres til pålydende etter fradrag for avsetning til forventet tap. Avsetning til tap gjøres på grunnlag av en individuell vurdering av de enkelte fordringene.

## Note 1 Lønnskostnader og antall årsverk

### LØNSKOSTNADER

	2024	2023
Andre ytelser	796	10 614
<b>Sum</b>	<b>796</b>	<b>10 614</b>

Selskapet har i 2024 sysselsatt 0 årsverk. Det er ikke utbetalt ytelser til ledende personer i selskapet. Selskapet har derfor heller ingen krav til obligatorisk tjenestepensjon.

## Note 2 Poster som er slått sammen i regnskapet

<b>Finansinntekter</b>	<b>2024</b>	<b>2023</b>
<b>Sum finansinntekter</b>	<b>0</b>	<b>0</b>
<b>Finanskostnader</b>	<b>2024</b>	<b>2023</b>
Annen rentekostnad	384 119	292 578
<b>Sum finanskostnader</b>	<b>384 119</b>	<b>292 578</b>



## Note 3 Skatt

<b>Årets skattekostnad</b>	<b>2024</b>	<b>2023</b>
Resultatført skatt på ordinært resultat:		
Betalbar skatt	0	12 636
Endring i utsatt skattefordel	0	0
<b>Skattekostnad ordinært resultat</b>	<b>0</b>	<b>12 636</b>
Skattepliktig inntekt:		
Resultat før skatt	-28 108	174 395
Permanente forskjeller	90	-116 958
<b>Skattepliktig inntekt</b>	<b>-28 018</b>	<b>57 437</b>
Betalbar skatt i balansen:		
Betalbar skatt på årets resultat	0	9 243
Skyldig ilignet skatt fra tidligere år	0	3 393
<b>Sum betalbar skatt i balansen</b>	<b>0</b>	<b>12 636</b>

Skatteeffekten av midlertidige forskjeller og underskudd til fremføring som har gitt opphav til utsatt skatt og utsatte skattefordeler, spesifisert på typer av midlertidige forskjeller

	<b>2024</b>	<b>2023</b>	<b>Endring</b>
Akkumulert fremførbart underskudd	-28 018	0	28 018
Inngår ikke i beregningen av utsatt skatt	28 018	0	-28 018
<b>Utsatt skattefordel (22 %)</b>	<b>0</b>	<b>0</b>	<b>0</b>

I henhold til God regnskapsskikk for små foretak balanseføres ikke utsatt skattefordel.

## Note 4 Egenkapital

	<b>Aksjekapital</b>	<b>Overkurs</b>	<b>Annen Innskutt egenkapital</b>	<b>Annen egenkapital</b>	<b>Sum egenkapital</b>
Pr. 31.12.2023	120 000	0	0	755 181	875 181
Årets resultat				-28 108	-28 108
<b>Pr 31.12.2024</b>	<b>120 000</b>	<b>0</b>	<b>0</b>	<b>727 073</b>	<b>847 073</b>

## Note 5 Pantstillelser og garantier

	<b>31.12.2024</b>	<b>31.12.2023</b>
<b>Pantsikret gjeld, pantstillelser og garantier</b>		
Langsiktig gjeld til kredittinstitusjoner	4 870 792	4 920 789
<b>Sum</b>	<b>4 870 792</b>	<b>4 920 789</b>

Selskapets langsiktige gjeld er sikret med pant i selskapets anleggsmidler. Bokført verdi på pantsatte midler pr. 31.12.2023 utgjorde kr 5 665 748,-.



## Note 6 Aksjonærer

### AKSJEKAPITALEN I AVANCE INVEST AS PR. 31.12 BESTÅR AV:

	Antall	Pålydende	Bokført
Ordinære aksjer	120	1 000,0	120 000
<b>Sum</b>	<b>120</b>		<b>120 000</b>

### EIERSTRUKTUR

De største aksjonærene i % pr. 31.12 var:

	Ordinære	Eierandel	Stemmeandel
BBH AS	30	25,0	25,0
BJØRN RANHEIM	30	25,0	25,0
OLE FURUHAUG	30	25,0	25,0
ROMUND AUNE	30	25,0	25,0
<b>Totalt antall aksjer</b>	<b>120</b>	<b>100,0</b>	<b>100,0</b>

### AKSJER EIET AV MEDLEMMER I STYRET OG DAGLIG LEDER:

Navn	Verv	Ordinære
ROMUND AUNE	styreleder	30
OLE FURUHAUG	styremedlem	30
<b>Totalt antall aksjer</b>		<b>60</b>

## Note 7 Fortsatt drift

Resultatet for 2024 viser et overskudd på kr. -28 108 etter skatt, mot kr. 161 759 i 2023. Soliditeten og likviditeten er fortsatt god og det er ikke noe som indikerer at driften ikke kan fortsette. Styret vurderer at forutsetningene for fortsatt drift er til stede og legger det til grunn for sin virksomhet.