



ÅRSREGNSKAPET FOR REGNSKAPSÅRET 2024 - GENERELL INFORMASJON

Enheten

Organisasjonsnummer: 921 587 171
Organisasjonsform: Aksjeselskap
Foretaksnavn: SVEIN THOMASSEN AS
Forretningsadresse: Humleveien 9
9514 ALTA

Regnskapsår

Årsregnskapets periode: 01.01.2024 - 31.12.2024

Konsern

Morselskap i konsern: Nei

Regnskapsregler

Regler for små foretak benyttet: Ja
Benyttet ved utarbeidelsen av årsregnskapet til selskapet: Regnskapslovens alminnelige regler

Årsregnskapet fastsatt av kompetent organ

Bekreftet av representant for selskapet: Svein Harald Thomassen
Dato for fastsettelse av årsregnskapet: 02.07.2025

Grunnlag for avgivelse

År 2024: Årsregnskapet er elektronisk innlevert
År 2023: Tall er hentet fra elektronisk innlevert årsregnskap fra 2024

Det er ikke krav til at årsregnskapet m.v. som sendes til Regnskapsregisteret er undertegnet. Kontrollen på at dette er utført ligger hos revisor/enhetens øverste organ. Sikkerheten ivaretas ved at innsender har rolle/rettighet for innsending av årsregnskapet via Altinn, og ved at det bekreftes at årsregnskapet er fastsatt av kompetent organ.

Brønnøysundregistrene, 10.07.2025



Resultatregnskap

Beløp i: NOK	Note	2024	2023
RESULTATREGNSKAP			
Inntekter			
Salgsinntekt		60 550 180	94 834 286
Annen driftsinntekt		14 086 771	8 539 943
Sum inntekter		74 636 951	103 374 229
Kostnader			
Varekostnad		14 557 860	16 052 454
Lønnskostnad	1, 2	20 414 093	24 125 196
Avskrivning på varige driftsmidler og immaterielle eiendeler	3	6 591 797	15 578 238
Annen driftskostnad	4	25 505 979	20 084 917
Sum kostnader		67 069 729	75 840 805
Driftsresultat		7 567 222	27 533 425
Finansinntekter og finanskostnader			
Annen renteinntekt		1 555 392	966 416
Annen finansinntekt		355	0
Sum finansinntekter		1 555 747	966 416
Annen rentekostnad		11 134	886 358
Annen finanskostnad		168	0
Sum finanskostnader		11 302	886 358
Netto finans		1 544 445	80 059
Resultat før skattekostnad		9 111 668	27 613 483
Skattekostnad	5, 6	2 023 729	6 083 770
Årsresultat		7 087 939	21 529 713
Overføringer og disponeringer			
Tilleggsutbytte		0	4 000 000
Annen egenkapital		7 087 939	17 529 713
Sum overføringer og disponeringer		7 087 939	21 529 713



Balanse

Beløp i: NOK	Note	2024	2023
BALANSE - EIENDELER			
Anleggsmidler			
Immaterielle eiendeler			
Sum immaterielle eiendeler		0	0
Varige driftsmidler			
Tomter, bygninger og annen fast eiendom	3	2 716 250	0
Maskiner og anlegg	3, 7	23 619 047	35 948 538
Driftsløsøre, inventar, verktøy, kontormaskiner, ol.	3, 7	7 605 395	11 573 410
Sum varige driftsmidler		33 940 692	47 521 948
Finansielle anleggsmidler			
Lån til foretak i samme konsern	8, 9	5 861 660	5 861 660
Investeringer i aksjer og andeler		15 000	15 000
Andre langsiktige fordringer	9, 10	0	0
Sum finansielle anleggsmidler		5 876 660	5 876 660
Sum anleggsmidler		39 817 352	53 398 608
Omløpsmidler			
Varer			
Fordringer			
Kundefordringer		13 975 946	20 194 450
Andre kortsiktige fordringer	10	4 800 660	3 222 881
Konsernfordringer	8	787 681	926 120
Sum fordringer		19 564 287	24 343 451
Investeringer			
Sum investeringer		0	0
Bankinnskudd, kontanter og lignende			
Bankinnskudd, kontanter og lignende	11	31 858 451	32 249 411
Sum bankinnskudd, kontanter og lignende		31 858 451	32 249 411
Sum omløpsmidler		51 422 738	56 592 862



Balanse

Beløp i: NOK	Note	2024	2023
SUM EIENDELER		91 240 090	109 991 470
BALANSE - EGENKAPITAL OG GJELD			
Egenkapital			
Innskutt egenkapital			
Aksjekapital	12, 13	100 000	100 000
Overkurs	13	33 340 669	33 340 669
Sum innskutt egenkapital		33 440 669	33 440 669
Opptjent egenkapital			
Annen egenkapital	13	27 955 162	22 660 428
Sum opptjent egenkapital		27 955 162	22 660 428
Sum egenkapital		61 395 831	56 101 098
Gjeld			
Langsiktig gjeld			
Utsatt skatt	5, 6	5 013 638	3 446 145
Sum avsetninger for forpliktelser		5 013 638	3 446 145
Annen langsiktig gjeld			
Gjeld til kredittinstitusjoner	7	0	23 645 620
Langsiktig konserngjeld	8	5 602 562	5 602 562
Sum annen langsiktig gjeld		5 602 562	29 248 182
Sum langsiktig gjeld		10 616 200	32 694 327
Kortsiktig gjeld			
Leverandørgjeld	8	14 768 664	6 301 612
Betalbar skatt	5, 6	456 237	5 689 405
Skyldige offentlige avgifter	11	1 847 109	2 888 876
Kortsiktig konserngjeld	8	24 000	0
Annen kortsiktig gjeld	8	2 132 049	6 316 151
Sum kortsiktig gjeld		19 228 059	21 196 044
Sum gjeld		29 844 258	53 890 372



Balanse

Beløp i: NOK	Note	2024	2023
SUM EGENKAPITAL OG GJELD		91 240 089	109 991 470



Brønnøysundregistrene

ÅRSREGNSKAP FOR REGNSKAPSÅRET 2024 - GENERELL INFORMASJON

Journalnummer: 2025 651650

Enheten

Organisasjonsnummer: 921 587 171
Organisasjonsform: Aksjeselskap
Foretaksnavn: SVEIN THOMASSEN AS
Forretningsadresse: Humleveien 9
9514 ALTA

Regnskapsår

Årsregnskapets periode: 01.01.2024 - 31.12.2024

Konsern

Morselskap i konsern: Nei

Regnskapsregler

Regler for små foretak benyttet: Ja
Benyttet ved utarbeidelsen av
årsregnskapet til selskapet: Regnskapslovens alminnelige regler

Årsregnskapet fastsatt av kompetent organ

Bekreftet av representant for selskapet: Svein Harald Thomassen
Dato for fastsettelse av årsregnskapet: 02.07.2025

Revisjon

Årsregnskapet er utarbeidet av ekstern
autorisert regnskapsfører: Ja
Ekstern autorisert regnskapsfører har i
løpet av regnskapsåret bistått ved den
løpende regnskapsføringen eller utført
andre tjenester for selskapet enn å
utarbeide årsregnskapet: Ja

Grunnlag for avgivelse

År 2024: Årsregnskap er elektronisk innlevert.
År 2023: Tall er hentet fra elektronisk innlevert årsregnskap fra 2024.

Det er ikke krav til at årsregnskapet m.v. som sendes til Regnskapsregisteret er undertegnet. Kontrollen på at dette er utført ligger hos revisor/enhetens øverste organ. Sikkerheten ivaretas ved at innsender har rolle/rettighet for innsending av årsregnskapet via Altinn, og ved at det bekreftes at årsregnskapet er fastsatt av kompetent organ.

Brønnøysundregistrene, 09.07.2025

Brønnøysundregistrene
Postadresse: Postboks 900, 8910 Brønnøysund
Telefon: 75 00 75 00
E-post: firmapost@brreg.no Internett: www.brreg.no
Organisasjonsnummer: 974 760 673



Organisasjonsnr: 921 587 171
SVEIN THOMASSEN AS

RESULTATREGNSKAP

Beløp i: NOK	Note	2024	2023
RESULTATREGNSKAP			
Inntekter			
Salgsinntekt		60 550 180	94 834 286
Annen driftsinntekt		14 086 771	8 539 943
Sum inntekter		74 636 951	103 374 229
Kostnader			
Varekostnad		14 557 860	16 052 454
Lønnskostnad	1, 2	20 414 093	24 125 196
Avskrivning på varige driftsmidler og immaterielle eiendeler	3	6 591 797	15 578 238
Annen driftskostnad	4	25 505 979	20 084 917
Sum kostnader		67 069 729	75 840 805
Driftsresultat		7 567 222	27 533 425
Finansinntekter og finanskostnader			
Annen renteinntekt		1 555 392	966 416
Annen finansinntekt		355	0
Sum finansinntekter		1 555 747	966 416
Annen rentekostnad		11 134	886 358
Annen finanskostnad		168	0
Sum finanskostnader		11 302	886 358
Netto finans		1 544 445	80 059
Resultat før skattekostnad		9 111 668	27 613 483
Skattekostnad	5, 6	2 023 729	6 083 770
Årsresultat		7 087 939	21 529 713
Overføringer og disponeringer			
Tilleggsutbytte		0	4 000 000
Annen egenkapital		7 087 939	17 529 713
Sum overføringer og disponeringer		7 087 939	21 529 713



Organisasjonsnr: 921 587 171
SVEIN THOMASSEN AS

BALANSE

Beløp i: NOK	Note	2024	2023
BALANSE - EIENDELER			
Anleggsmidler			
Immaterielle eiendeler			
Sum immaterielle eiendeler		0	0
Varige driftsmidler			
Tomter, bygninger og annen fast eiendom			
	3	2 716 250	0
Maskiner og anlegg	3, 7	23 619 047	35 948 538
Driftsløsøre, inventar, verktøy, kontormaskiner, ol.	3, 7	7 605 395	11 573 410
Sum varige driftsmidler		33 940 692	47 521 948
Finansielle anleggsmidler			
Lån til foretak i samme konsern			
	8, 9	5 861 660	5 861 660
Investeringer i aksjer og andeler		15 000	15 000
Andre langsiktige fordringer	9, 10	0	0
Sum finansielle anleggsmidler		5 876 660	5 876 660
Sum anleggsmidler		39 817 352	53 398 608
Omløpsmidler			
Varer			
Fordringer			
Kundefordringer			
		13 975 946	20 194 450
Andre kortsiktige fordringer	10	4 800 660	3 222 881
Konsernfordringer	8	787 681	926 120
Sum fordringer		19 564 287	24 343 451
Investeringer			
Sum investeringer		0	0
Bankinnskudd, kontanter og lignende			
Bankinnskudd, kontanter og lignende			
	11	31 858 451	32 249 411
Sum bankinnskudd, kontanter og lignende		31 858 451	32 249 411
Sum omløpsmidler		51 422 738	56 592 862
SUM EIENDELER		91 240 090	109 991 470



BALANSE - EGENKAPITAL OG GJELD

Egenkapital

Innskutt egenkapital

Aksjekapital	12, 13	100 000	100 000
Overkurs	13	33 340 669	33 340 669
Sum innskutt egenkapital		33 440 669	33 440 669

Opptjent egenkapital

Annen egenkapital	13	27 955 162	22 660 428
Sum opptjent egenkapital		27 955 162	22 660 428

Sum egenkapital		61 395 831	56 101 098
------------------------	--	-------------------	-------------------

Gjeld

Langsiktig gjeld

Utsatt skatt	5, 6	5 013 638	3 446 145
Sum avsetninger for forpliktelseser		5 013 638	3 446 145

Annen langsiktig gjeld

Gjeld til kredittinstitusjoner	7	0	23 645 620
Langsiktig konserngjeld	8	5 602 562	5 602 562
Sum annen langsiktig gjeld		5 602 562	29 248 182

Sum langsiktig gjeld		10 616 200	32 694 327
-----------------------------	--	-------------------	-------------------

Kortsiktig gjeld

Leverandørgjeld	8	14 768 664	6 301 612
Betalbar skatt	5, 6	456 237	5 689 405
Skyldige offentlige avgifter	11	1 847 109	2 888 876
Kortsiktig konserngjeld	8	24 000	0
Annen kortsiktig gjeld	8	2 132 049	6 316 151
Sum kortsiktig gjeld		19 228 059	21 196 044

Sum gjeld		29 844 258	53 890 372
------------------	--	-------------------	-------------------

SUM EGENKAPITAL OG GJELD		91 240 089	109 991 470
---------------------------------	--	-------------------	--------------------



Organisasjonsnr: 921 587 171
SVEIN THOMASSEN AS

NOTEOPPLYSNINGER - SELSKAP - alle poster oppgitt i hele tall

Note

Regnskapsprinsipper

Årsregnskapet er satt opp i samsvar med regnskapsloven og god regnskapsskikk for små foretak. Salgsinntekter Inntektsføring ved salg av varer skjer på leveringstidspunktet. Tjenester inntektsføres etter hvert som de leveres. Klassifisering og vurdering av balanseposter Anleggsmidler er eiendeler bestemt til varig eie eller bruk. Eiendeler som er knyttet til varekretsløpet er klassifisert som omløpsmidler. Fordringer klassifiseres som omløpsmidler hvis de forfaller til betaling innen ett år etter transaksjonsdagen. Tilsvarende klassifiseres gjeld som kortsiktig hvis gjelden forfaller til betaling innen ett år. Langsiktig gjeld er gjeld som forfaller senere enn ett år etter transaksjonsdagen. Første års avdrag på langsiktige fordringer og langsiktig gjeld klassifiseres likevel ikke som omløpsmiddel og kortsiktig gjeld. Omløpsmidler vurderes til laveste av anskaffelseskost og virkelig verdi. Kortsiktig gjeld balanseføres til nominelt beløp på etableringstidspunktet. Anleggsmidler vurderes til anskaffelseskost. Varige anleggsmidler avskrives etter en fornuftig avskrivningsplan. Anleggsmidlene nedskrives til virkelig verdi ved verdifall som ikke forventes å være forbigående. Langsiktig gjeld med unntak av andre avsetninger balanseføres til nominelt beløp på etableringstidspunktet. Fordringer Kundefordringer og andre fordringer er oppført i balansen til pålydende etter fradrag for avsetning til forventet tap. Avsetning til tap gjøres på grunnlag av individuelle vurderinger av de enkelte fordringene. Varige driftsmidler Varige driftsmidler balanseføres og avskrives over driftsmidlenes levetid dersom de har antatt levetid over 3 år og har en kostpris som overstiger kr 30 000. Direkte vedlikehold av driftsmidler kostnadsføres løpende under driftskostnader, mens påkostninger eller forbedringer tillegges driftsmidlets kostpris og avskrives i takt med driftsmidlet. Forøvrig er følgende regnskapsprinsipper anvendt: Leieavtaler er ikke balanseført. Fordringer og gjeld i utenlandsk valuta er verdsatt til kursen ved regnskapsårets slutt. Kursgevinster og kursstap i utenlandsk valuta føres som finansinntekt og finanskostnad. Skatt Skattekostnaden i resultatregnskapet omfatter både periodens betalbare skatt og endring i utsatt skatt. Utsatt skatt er beregnet med 22% på grunnlag av de midlertidige forskjeller som eksisterer mellom regnskapsmessige og skattemessige verdier, samt skattemessig underskudd til fremføring ved utgangen av regnskapsåret. Skatteøkende og skattereduserende midlertidige forskjeller som reverserer eller kan reversere i samme periode er fastsatt og skattevirkningen er beregnet på nettogrunnlaget. Selskapet har ikke endret regnskapsprinsipp fra 2023 til 2024.

Note

1

Antall årsverk i regnskapsåret

41.00

Note

2

Spesifisering av resultatregnskapet



Lønnskostnader

<u>Lønn</u>	<u>Årets</u>	<u>Fjorårets</u>
	19478443.00	23579054.00
<u>Folketrygdavgift</u>	<u>Årets</u>	<u>Fjorårets</u>
	229106.00	144973.00
<u>Andre ytelser</u>	<u>Årets</u>	<u>Fjorårets</u>
	706544.00	401168.00
<u>Sum lønnskostnader</u>	<u>Årets</u>	<u>Fjorårets</u>
	20414093.00	24125196.00

Note

Ekstraordinære inntekter og kostnader

<u>Sum</u>	<u>Beløp</u>
------------	--------------

Note

3

Varige driftsmidler og immaterielle eiendeler

<u>Anskaffelseskost 01.01.</u>	<u>Varige driftsmidler</u>	<u>Immaterielle eiend.</u>
	90419330.00	0.00
<u>Tilgang i året</u>	<u>Varige driftsmidler</u>	<u>Immaterielle eiend.</u>
	43994572.00	0.00
<u>Avgang i året</u>	<u>Varige driftsmidler</u>	<u>Immaterielle eiend.</u>
	73717842.00	0.00
<u>Anskaffelseskost 31.12.</u>	<u>Varige driftsmidler</u>	<u>Immaterielle eiend.</u>
	60696060.00	0.00
<u>Samlede av-/nedskrivn.</u>	<u>Varige driftsmidler</u>	<u>Immaterielle eiend.</u>
	26755368.00	0.00
<u>Balanseført verdi 31.12.</u>	<u>Varige driftsmidler</u>	<u>Immaterielle eiend.</u>
	33940692.00	0.00
<u>Årets av-/nedskrivn.</u>	<u>Varige driftsmidler</u>	<u>Immaterielle eiend.</u>
	6591797.00	0.00

Anskaffelseskost - balanseførte lånekostnader, egentilvirkede anleggsmidler

Goodwill spesifisert for hvert enkelt virksomhetskjøp

Avskrivningsplan for goodwill som er lenger enn fem år - begrunnelse

Mer om varige driftsmidler/immaterielle eiendeler

Note



8

Konsern, tilknyttet selskap m.v.

Investering som regnskapsføres etter egenkapitalmetoden

Konsernregnskap

Virksomheten inngår i konsolideringen til morselskapets konsernregnsk.: Nei

Morselskapet sitt navn

Forretningskontor for morselskapet

Datterselskap er utelatt fra konsolideringen: Nei

Begrunnelse for at datterselskap er utelatt fra konsolideringen

Konsern, tilknyttet selskap m.v. - fordringer og gjeld

Fordringer

<u>Samlet beløp - foretak i samme konsern</u>	<u>Årets</u>	<u>Fjorårets</u>
	6649341.00	6787780.00

<u>Samlet beløp - tilknyttet selskap</u>	<u>Årets</u>	<u>Fjorårets</u>

Annen langsiktig gjeld

<u>Samlet beløp - foretak i samme konsern</u>	<u>Årets</u>	<u>Fjorårets</u>
	5602562.00	5602562.00

Kortsiktig gjeld

<u>Samlet beløp - foretak i samme konsern</u>	<u>Årets</u>	<u>Fjorårets</u>
	286575.00	2674000.00

<u>Samlet beløp - felles kontrollert virksomhet</u>	<u>Årets</u>	<u>Fjorårets</u>

Samlet forpliktelse til fordel for foretak i samme konsern

<u>Pantstillelse</u>	<u>Beløp</u>

<u>Garantier</u>	<u>Beløp</u>

Mer om tilknyttet selskap/datterselskap

Samlet beløp som gjelder eiere er i 2024 0,-. Samlet beløp som gjelder eiere var i 2023 1 350 000,-

Note

9



Fordringer

Fordringer som forfaller senere enn ett år etter regnskapsårets slutt
5861660.00

Mer om fordringer

Note

Virkelig verdi og resultatført verdiendr. i perioden, finansielle instrumenter

Mer om finansielle instrumenter

Beskrivelse av finansielle derivater

<u>Beholdning av egne aksjer</u>	<u>Antall</u>	<u>Pålydende</u>	<u>Andel av aksjek.</u>
----------------------------------	---------------	------------------	-------------------------

Note

7

Gjeld

Gjeld som forfaller til betaling mer enn fem år etter regnskapsårets slutt

Gjeld sikret ved pant eller lignende sikkerhet i eiendeler

Balanseført verdi av de pantsatte eiendeler
31224442.00

Summen av garantiforpliktelser som ikke er regnskapsført

Garantiforpliktelser som er sikret ved pant

Det er stillet garanti på vegne av AS Utleie på kr 35 000 000. I den forbindelse har selskapet stilt eiendeler som sikkerhet

Mer om gjeld

Selskapet har garantiforpliktelser for til sammen kroner 567 000 som ikke er balanseført 31.12.2024

Note

10

Lån og sikkerhetsstillelse til medlemmer

Er det gitt lån eller sikkerhetsstillelse til ledende personer: Nei

Opplysninger om:

Medlemmer av:

Mer om lån og sikkerhetsstillelse



Årsregnskap for
SVEIN THOMASSEN AS

921587171

Regnskapsår
01.01.2024 - 31.12.2024



SVEIN THOMASSEN AS
921 587 171

Resultatregnskap

	Note	2024	2023
Driftsinntekter			
Salgsinntekt		60 550 180	94 834 286
Annen driftsinntekt		14 086 771	8 539 943
Sum driftsinntekter		74 636 951	103 374 229
Driftskostnader			
Varekostnad		14 557 860	16 052 454
Lønnskostnad	1, 2	20 414 093	24 125 196
Avskrivning på varige driftsmidler og immaterielle eiendeler	3	6 591 797	15 578 238
Annen driftskostnad	4	25 505 979	20 084 917
Sum driftskostnader		67 069 729	75 840 805
Driftsresultat		7 567 222	27 533 425
Finansinntekter			
Annen renteinntekt		1 555 392	966 416
Annen finansinntekt		355	0
Sum finansinntekter		1 555 747	966 416
Finanskostnader			
Annen rentekostnad		11 134	886 358
Annen finanskostnad		168	0
Sum finanskostnader		11 302	886 358
Netto finans		1 544 445	80 059
Resultat før skattekostnad		9 111 668	27 613 483
Skattekostnad	5, 6	2 023 729	6 083 770
Årsresultat		7 087 939	21 529 713
Overføringer			
Tilleggsutbytte		0	4 000 000
Annen egenkapital		7 087 939	17 529 713
Sum overføringer		7 087 939	21 529 713



SVEIN THOMASSEN AS
921 587 171

Balanse

	Note	31.12.2024	31.12.2023
EIENDELER			
Anleggsmidler			
Varige driftsmidler			
Tomter, bygninger og annen fast eiendom	3	2 716 250	0
Maskiner og anlegg	3, 7	23 619 047	35 948 538
Driftsløsøre, inventar, verktøy, kontormaskiner, ol.	3, 7	7 605 395	11 573 410
Sum varige driftsmidler		33 940 692	47 521 948
Finansielle anleggsmidler			
Lån til foretak i samme konsern	8, 9	5 861 660	5 861 660
Investeringer i aksjer og andeler		15 000	15 000
Sum finansielle anleggsmidler		5 876 660	5 876 660
Sum anleggsmidler		39 817 352	53 398 608
Omløpsmidler			
Fordringer			
Kundefordringer		13 975 946	20 194 450
Kortsiktige konsernfordringer	8	787 681	926 120
Andre kortsiktige fordringer	10	4 800 660	3 222 881
Sum fordringer		19 564 287	24 343 451
Bankinnskudd, kontanter og lignende			
Bankinnskudd, kontanter og lignende	11	31 858 451	32 249 411
Sum bankinnskudd, kontanter og lignende		31 858 451	32 249 411
Sum omløpsmidler		51 422 738	56 592 862
SUM EIENDELER		91 240 090	109 991 470



SVEIN THOMASSEN AS
921 587 171

Balanse

	Note	31.12.2024	31.12.2023
EGENKAPITAL OG GJELD			
Egenkapital			
Innskutt egenkapital			
Aksjekapital	12, 13	100 000	100 000
Overkurs	13	33 340 669	33 340 669
Sum innskutt egenkapital		33 440 669	33 440 669
Opptjent egenkapital			
Annen egenkapital	13	27 955 162	22 660 428
Sum opptjent egenkapital		27 955 162	22 660 428
Sum egenkapital		61 395 831	56 101 098
Gjeld			
Avsetning og forpliktelser			
Utsatt skatt	5, 6	5 013 638	3 446 145
Sum avsetning for forpliktelser		5 013 638	3 446 145
Annen langsiktig gjeld			
Gjeld til kredittinstitusjoner	7	0	23 645 620
Langsiktig konserngjeld	8	5 602 562	5 602 562
Sum annen langsiktig gjeld		5 602 562	29 248 182
Kortsiktig gjeld			
Leverandørgjeld	8	14 768 664	6 301 612
Betalbar skatt	5, 6	456 237	5 689 405
Skyldige offentlige avgifter	11	1 847 109	2 888 876
Kortsiktig konserngjeld	8	24 000	0
Annen kortsiktig gjeld	8	2 132 049	6 316 151
Sum kortsiktig gjeld		19 228 059	21 196 044
Sum gjeld		29 844 258	53 890 372
SUM EGENKAPITAL OG GJELD		91 240 090	109 991 470

ALTA, 02.07.2025

Lars-Erik Thomassen
styrets leder

Svein-Ove Thomassen
styremedlem

Thomas André Kristensen
styremedlem

Jorunn Thomassen
styremedlem

Britt Oline Thomassen
styremedlem

Ruth Cecilie Jakobsen
styremedlem

Svein Harald Thomassen
styremedlem / daglig leder



SVEIN THOMASSEN AS
921 587 171

Noter

Regnskapsprinsipper

Årsregnskapet er satt opp i samsvar med regnskapsloven og god regnskapsskikk for små foretak.

Salgsinntekter

Inntektsføring ved salg av varer skjer på leveringstidspunktet. Tjenester inntektsføres etter hvert som de leveres.

Klassifisering og vurdering av balanseposter

Anleggsmidler er eiendeler bestemt til varig eie eller bruk. Eiendeler som er knyttet til varekretsløpet er klassifisert som omløpsmidler. Fordringer klassifiseres som omløpsmidler hvis de forfaller til betaling innen ett år etter transaksjonsdagen. Tilsvarende klassifiseres gjeld som kortsiktig hvis gjelden forfaller til betaling innen ett år. Langsiktig gjeld er gjeld som forfaller senere enn ett år etter transaksjonsdagen. Første års avdrag på langsiktige fordringer og langsiktig gjeld klassifiseres likevel ikke som omløpsmiddel og kortsiktig gjeld.

Omløpsmidler vurderes til laveste av anskaffelseskost og virkelig verdi. Kortsiktig gjeld balanseføres til nominelt beløp på etableringstidspunktet. Anleggsmidler vurderes til anskaffelseskost. Varige anleggsmidler avskrives etter en fornuftig avskrivningsplan. Anleggsmidlene nedskrives til virkelig verdi ved verdifall som ikke forventes å være forbigående. Langsiktig gjeld med unntak av andre avsetninger balanseføres til nominelt beløp på etableringstidspunktet.

Fordringer

Kundefordringer og andre fordringer er oppført i balansen til pålydende etter fradrag for avsetning til forventet tap. Avsetning til tap gjøres på grunnlag av individuelle vurderinger av de enkelte fordringene.

Varige driftsmidler

Varige driftsmidler balanseføres og avskrives over driftsmidlenes levetid dersom de har antatt levetid over 3 år og har en kostpris som overstiger kr 30 000. Direkte vedlikehold av driftsmidler kostnadsføres løpende under driftskostnader, mens påkostninger eller forbedringer tillegges driftsmidlets kostpris og avskrives i takt med driftsmidlet.

Forøvrig er følgende regnskapsprinsipper anvendt:

Leieavtaler er ikke balanseført. Fordringer og gjeld i utenlandsk valuta er verdsatt til kursen ved regnskapsårets slutt. Kursgevinster og kursstap i utenlandsk valuta føres som finansinntekt og finanskostnad.

Skatt

Skattekostnaden i resultatregnskapet omfatter både periodens betalbare skatt og endring i utsatt skatt. Utsatt skatt er beregnet med 22% på grunnlag av de midlertidige forskjeller som eksisterer mellom regnskapsmessige og skattemessige verdier, samt skattemessig underskudd til fremføring ved utgangen av regnskapsåret. Skatteøkende og skattereduserende midlertidige forskjeller som reverserer eller kan reversere i samme periode er fastsatt og skattevirkningen er beregnet på nettogrunnlaget.

Selskapet har ikke endret regnskapsprinsipp fra 2023 til 2024.

Note 1 - Antall årsverk

Antall årsverk sysselsatt i regnskapsåret:

41



SVEIN THOMASSEN AS
921 587 171

Note 2 - Lønnskostnader

Spesifikasjon av lønnskostnader	2024	2023
Lønn	19 478 443	23 579 054
Arbeidsgiveravgift	229 106	144 973
Pensjonskostnader	0	0
Andre relaterte ytelser	706 544	401 168
Sum	20 414 093	24 125 196

Note 3 - Varige driftsmidler og immaterielle eiendeler

	Varige driftsmidler
Anskaffelseskost 01.01.	90 419 330
Tilgang i året	43 994 572
Avgang i året	-73 717 842
Anskaffelseskost 31.12.	60 696 060
Samlede avskrivninger, nedskrivninger og reverseringer av nedskrivninger	-26 755 368
Balanseført verdi per 31.12.	33 940 692
Avskrivninger, nedskrivninger og reverseringer av nedskrivninger i regnskapsåret	6 591 797

Note 4 - Revisjon

Godtgjørelse til revisor	2024	2023
Revisjon	134 655	101 509
Andre tjenester	0	0
Sum godtgjørelse til revisor	134 655	101 509

Note 5 - Spesifisering av skatt

Skattekostnad	2024	2023
Betalbar skatt på alminnelig inntekt	456 237	5 689 405
+/- Endringer i utsatt skatt/utsatt skattefordel	1 567 492	394 365
Skattekostnad	2 023 729	6 083 770

Skattepliktig inntekt		
Resultat før skatt	9 111 668	27 613 483
Permanente forskjeller	87 099	40 016
+/- Endring i midlertidige forskjeller	-7 124 964	-1 792 566
Skattepliktig inntekt	2 073 803	25 860 933

Betalbar skatt i balansen		
Betalbar skatt på årets resultat	456 237	5 689 405
Betalbar skatt i balansen	456 237	5 689 405

Note 6 - Midlertidige forskjeller - utsatt skatt/skattefordel

Utsatt skatt/utsatt skattefordel i balansen avsettes på grunnlag av forskjeller mellom regnskapsmessige og skattemessige verdier i henhold til norsk regnskapsstandard for skatt. Midlertidige skatteøkende og skattereduserende forskjeller som kan utlignes er nettoført.



SVEIN THOMASSEN AS

921 587 171

Midlertidige forskjeller knyttet til:	01.01.2024	31.12.2024	Endring
Anleggsmidler	39 174 342	22 738 923	16 435 419
Omløpsmidler	73 324	537	72 787
Gevinst- og tapskonto	62 251	49 801	12 450
Andre forskjeller	-23 645 620	0	-23 645 620
Netto forskjeller	15 664 298	22 789 261	-7 124 964
Sum midlertidige forskjeller som inngår i grunnlag for utsatt skatt/skattefordel	15 664 298	22 789 261	-7 124 964
Utsatt skatt 31.12.2024 basert på 22 %	3 446 145	5 013 638	-1 567 492

Note 7 - Gjeld og garantiforpliktelser

	Beløp
Del av gjelden som forfaller til betaling mer enn fem år etter regnskapsårets slutt	0
Gjeld som er sikret ved pant eller lignende sikkerhet i eiendeler	0
Balanseført verdi av pantsatte eiendeler	31 224 442
Summen av garantiforpliktelser som ikke er regnskapsført	0

Garantiforpliktelser som er sikret ved pant

Det er stillet garanti på vegne av AS Utleie på kr 35 000 000. I den forbindelse har selskapet stilt eiendeler som sikkerhet

Mer om gjeld

Selskapet har garantiforpliktelser for til sammen kroner 567 000 som ikke er balanseført 31.12.2024

Note 8 - Konsern, tilknyttet selskap m.v.

Fordringer

	2024	2023
Samlet beløp som gjelder foretak i samme konsern	6 649 341	6 787 780

Annen langsiktig gjeld

	2024	2023
Samlet beløp som gjelder foretak i samme konsern	5 602 562	5 602 562

Kortsiktig gjeld

	2024	2023
Samlet beløp som gjelder foretak i samme konsern	286 575	2 674 000

Mer om tilknyttet selskap/datterselskap

Samlet beløp som gjelder eiere er i 2024 0,-.

Samlet beløp som gjelder eiere var i 2023 1 350 000,-.

Note 9 - Fordringer

Fordringer som forfaller senere enn ett år etter regnskapsårets slutt	5 861 660
---	-----------



SVEIN THOMASSEN AS
921 587 171

Note 10 - Lån og sikkerhetsstillelse til ledende personer, eiere med videre

Det er ikke gitt lån eller sikkerhetsstillelse til medlemmer av styrende organer.

Note 11 - Bankinnskudd

	31.12.2024
I posten for bankinnskudd inngår egen konto for bundne skattetrekksmidler med	1 662 244
Skyldig skattetrekk	-1 626 626

Note 12 - Aksjekapital

Aksjeklasse	Antall aksjer	Aksjenes pålydende	Bokført verdi
Ordinære	100	1 000	100 000
Aksjonærer	Antall aksjer	Eierandel %	Aksjeklasse
THOMASSEN HOLDING AS	55	55,00	Ordinære
LARSERIK THOMASSEN AS	20	20,00	Ordinære
MASVIK HOLDING AS	15	15,00	Ordinære
T.A.KRISTENSEN HOLDING AS	10	10,00	Ordinære
Totalt antall aksjer	100	100	

Note 13 - Egenkapital

	Aksjekapital	Overkurs	Opptjent egenkapital	Sum
Egenkapital 31.12.2023	100 000	33 340 669	22 660 428	56 101 098
Årsresultat	0	0	7 087 939	7 087 939
Andre endringer	0	0	-1 793 205	-1 793 205
Egenkapital 31.12.2024	100 000	33 340 669	27 955 162	61 395 831

Mer om egenkapital

Andre endringer i egenkapital på kr 1 793 205 relaterer seg i sin helhet til at selskapet ikke lenger balansefører finansiell leasing, men benytter seg av forenklingsreglene for små foretak jf. regnskapsloven §5-11



KPMG AS
Sentrumparken 4
P.O. Box 1260
N-9505 Alta

Telephone +47 45 40 40 63
Internet www.kpmg.no
Enterprise 935 174 627 MVA

Til generalforsamlingen i Svein Thomassen AS

Uavhengig revisors beretning

Konklusjon

Vi har revidert årsregnskapet for Svein Thomassen AS som består av balanse per 31. desember 2024, resultatregnskap for regnskapsåret avsluttet per denne datoen og noter til årsregnskapet, herunder et sammendrag av viktige regnskapsprinsipper.

Etter vår mening

- oppfyller årsregnskapet gjeldende lovkrav, og
- gir årsregnskapet et rettviseende bilde av selskapets finansielle stilling per 31. desember 2024, og av dets resultater for regnskapsåret avsluttet per denne datoen i samsvar med regnskapslovens regler og god regnskapsskikk i Norge.

Grunnlag for konklusjonen

Vi har gjennomført revisjonen i samsvar med International Standards on Auditing (ISA-ene). Våre oppgaver og plikter i henhold til disse standardene er beskrevet nedenfor under *Revisors oppgaver og plikter ved revisjonen av årsregnskapet*. Vi er uavhengige av selskapet i samsvar med kravene i relevante lover og forskrifter i Norge og International Code of Ethics for Professional Accountants (inkludert internasjonale uavhengighetsstandarder) utstedt av International Ethics Standards Board for Accountants (IESBA-reglene), og vi har overholdt våre øvrige etiske forpliktelser i samsvar med disse kravene. Innhentet revisjonsbevis er etter vår vurdering tilstrekkelig og hensiktsmessig som grunnlag for vår konklusjon.

Styrets og daglig leders ansvar for årsregnskapet

Styret og daglig leder (ledelsen) er ansvarlige for å utarbeide årsregnskapet og for at det gir et rettviseende bilde i samsvar med regnskapslovens regler og god regnskapsskikk i Norge. Ledelsen er også ansvarlig for slik internkontroll som den finner nødvendig for å kunne utarbeide et årsregnskap som ikke inneholder vesentlig feilinformasjon, verken som følge av misligheter eller utilsiktede feil.

Ved utarbeidelsen av årsregnskapet må ledelsen ta standpunkt til selskapets evne til fortsatt drift og opplyse om forhold av betydning for fortsatt drift. Forutsetningen om fortsatt drift skal legges til grunn for årsregnskapet så lenge det ikke er sannsynlig at virksomheten vil bli avvirket.

Revisors oppgaver og plikter ved revisjonen av årsregnskapet

Vårt mål er å oppnå betryggende sikkerhet for at årsregnskapet som helhet ikke inneholder vesentlig feilinformasjon, verken som følge av misligheter eller utilsiktede feil, og å avgi en revisjonsberetning som inneholder vår konklusjon. Betryggende sikkerhet er en høy grad av sikkerhet, men ingen garanti for at en revisjon utført i samsvar med ISA-ene, alltid vil avdekke vesentlig feilinformasjon. Feilinformasjon kan oppstå som følge av misligheter eller utilsiktede feil. Feilinformasjon er å anse som vesentlig dersom den enkeltvis eller samlet med rimelighet kan forventes å påvirke de økonomiske beslutningene som brukerne foretar på grunnlag av årsregnskapet.

Offices in:

© KPMG AS, a Norwegian limited liability company and a member firm of the KPMG global organization of independent member firms affiliated with KPMG International Limited, a private English company limited by guarantee. All rights reserved.

Statsautoriserte revisorer - medlemmer av Den norske Revisorforening

Oslo	Elverum	Mo i Rana	Tromsø
Alta	Finnsnes	Molde	Trondheim
Arendal	Hamar	Sandefjord	Tynset
Bergen	Haugesund	Stavanger	Ulsteinvik
Bodo	Knarvik	Stord	Ålesund
Drammen	Kristiansand	Straume	

Penneo Dokumentnøkkel: 4GHVV-HOUYG-AMUDC-3CSVH-LJKAK-JJ5NA



Som del av en revisjon i samsvar med ISA-ene, utøver vi profesjonelt skjønn og utviser profesjonell skepsis gjennom hele revisjonen. I tillegg:

- identifiserer og vurderer vi risikoen for vesentlig feilinformasjon i regnskapet, enten det skyldes misligheter eller utilsiktede feil. Vi utformer og gjennomfører revisjonshandlinger for å håndtere slike risikoer, og innhenter revisjonsbevis som er tilstrekkelig og hensiktsmessig som grunnlag for vår konklusjon. Risikoen for at vesentlig feilinformasjon som følge av misligheter ikke blir avdekket, er høyere enn for feilinformasjon som skyldes utilsiktede feil, siden misligheter kan innebære samarbeid, forfalskning, bevisste utelatelser, uriktige fremstillinger eller overstyring av internkontroll.
- opparbeider vi oss en forståelse av intern kontroll som er relevant for revisjonen, for å utforme revisjonshandlinger som er hensiktsmessige etter omstendighetene, men ikke for å gi uttrykk for en mening om effektiviteten av selskapets interne kontroll.
- evaluerer vi om de anvendte regnskapsprinsippene er hensiktsmessige og om regnskapsestimatene og tilhørende noteopplysninger utarbeidet av ledelsen er rimelige.
- konkluderer vi på om ledelsens bruk av fortsatt drift-forutsetningen er hensiktsmessig, og, basert på innhentede revisjonsbevis, hvorvidt det foreligger vesentlig usikkerhet knyttet til hendelser eller forhold som kan skape tvil av betydning om selskapets evne til fortsatt drift. Dersom vi konkluderer med at det eksisterer vesentlig usikkerhet, kreves det at vi i revisjonsberetningen henleder oppmerksomheten på tilleggsopplysningene i årsregnskapet, eller, dersom slike tilleggsopplysninger ikke er tilstrekkelige, at vi modifierer vår konklusjon. Våre konklusjoner er basert på revisjonsbevis innhentet frem til datoen for revisjonsberetningen. Etterfølgende hendelser eller forhold kan imidlertid medføre at selskapet ikke kan fortsette driften.
- evaluerer vi den samlede presentasjonen, strukturen og innholdet i årsregnskapet, inkludert tilleggsopplysningene, og hvorvidt årsregnskapet gir uttrykk for de underliggende transaksjonene og hendelsene på en måte som gir et rettviseende bilde.

Vi kommuniserer med styret blant annet om det planlagte innholdet i og tidspunkt for revisjonsarbeidet og eventuelle vesentlige funn i revisjonen, herunder vesentlige svakheter i intern kontroll som vi avdekker gjennom revisjonen.

Alta, 4. juli 2025

KPMG AS

Sissel Johnsen
Statsautorisert revisor
(elektronisk signert)

Penneo Dokumentnøkkel: 4GHWV-HOUYG-AMUDC-3CSVH-LJKAK-J5NA



PENNEO

Signaturene i dette dokumentet er juridisk bindende. Dokument signert med "Penneo™ - sikker digital signatur". De signerende parter sin identitet er registrert, og er listet nedenfor.

"Med min signatur bekrefter jeg alle datoer og innholdet i dette dokument."

Johnsen, Sissel

Statsautorisert revisor

På vegne av: KPMG AS

Serienummer: no_bankid:9578-5997-4-356433

IP: 80.232.xxx.xxx

2025-07-04 13:25:37 UTC



Penneo Dokumentnrøkke: 4GHWV-HOUYG-AMUDC3CSYH-LJKAK-J5NA

Dette dokumentet er signert digitalt via [Penneo.com](https://penneo.com). De signerte dataene er validert ved hjelp av den matematiske hashverdien av det originale dokumentet. All kryptografisk bevisføring er innebygd i denne PDF-en for fremtidig validering.

Dette dokumentet er forseglest med et kvalifisert elektronisk segl. For mer informasjon om Penneos kvalifiserte tillitstjenester, se <https://eud.penneo.com>.

Slik kan du bekrefte at dokumentet er originalt

Når du åpner dokumentet i Adobe Reader, kan du se at det er sertifisert av **Penneo A/S**. Dette beviser at innholdet i dokumentet ikke har blitt endret siden tidspunktet for signeringen. Bevis for de individuelle signatørens digitale signaturer er vedlagt dokumentet.

Du kan bekrefte de kryptografiske bevisene ved hjelp av Penneos validator, <https://penneo.com/validator>, eller andre valideringsverktøy for digitale signaturer.





Årsregnskap for
SVEIN THOMASSEN AS


921587171


Regnskapsår
01.01.2024 - 31.12.2024


 BankID Signing
Britt Oline Thomassen
2025-07-03


 BankID Signing
Ruth Cecilie Jakobsen
2025-07-03

 BankID Signing
Jonunn Thomassen
2025-07-03

 BankID Signing
Svein-Ove Thomassen
2025-07-03

 BankID Signing
Svein Harald Thomassen
2025-07-03

 BankID Signing
Lars-Erik Thomassen
2025-07-03

 BankID Signing
Thomas André Kristensen
2025-07-03



SVEIN THOMASSEN AS
921 587 171

Resultatregnskap

	Note	2024	2023
Driftsinntekter			
Salgsinntekt		60 550 180	94 834 286
Annen driftsinntekt		14 086 771	8 539 943
Sum driftsinntekter		74 636 951	103 374 229
Driftskostnader			
Varekostnad		14 557 860	16 052 454
Lønnskostnad	1, 2	20 414 093	24 125 196
Avskrivning på varige driftsmidler og immaterielle eiendeler	3	6 591 797	15 578 238
Annen driftskostnad	4	25 505 979	20 084 917
Sum driftskostnader		67 069 729	75 840 805
Driftsresultat		7 567 222	27 533 425
Finansinntekter			
Annen renteinntekt		1 555 392	966 416
Annen finansinntekt		355	0
Sum finansinntekter		1 555 747	966 416
Finanskostnader			
Annen rentekostnad		11 134	886 358
Annen finanskostnad		168	0
Sum finanskostnader		11 302	886 358
Netto finans		1 544 445	80 059
Resultat før skattekostnad		9 111 668	27 613 483
Skattekostnad	5, 6	2 023 729	6 083 770
Årsresultat		7 087 939	21 529 713
Overføringer			
Tilleggsutbytte		0	4 000 000
Annen egenkapital		7 087 939	17 529 713
Sum overføringer		7 087 939	21 529 713



SVEIN THOMASSEN AS
921 587 171

Balanse

	Note	31.12.2024	31.12.2023
EIENDELER			
Anleggsmidler			
Varige driftsmidler			
Tomter, bygninger og annen fast eiendom	3	2 716 250	0
Maskiner og anlegg	3, 7	23 619 047	35 948 538
Driftsløsøre, inventar, verktøy, kontormaskiner, ol.	3, 7	7 605 395	11 573 410
Sum varige driftsmidler		33 940 692	47 521 948
Finansielle anleggsmidler			
Lån til foretak i samme konsern	8, 9	5 861 660	5 861 660
Investeringer i aksjer og andeler		15 000	15 000
Sum finansielle anleggsmidler		5 876 660	5 876 660
Sum anleggsmidler		39 817 352	53 398 608
Omløpsmidler			
Fordringer			
Kundefordringer		13 975 946	20 194 450
Kortsiktige konsernfordringer	8	787 681	926 120
Andre kortsiktige fordringer	10	4 800 660	3 222 881
Sum fordringer		19 564 287	24 343 451
Bankinnskudd, kontanter og lignende			
Bankinnskudd, kontanter og lignende	11	31 858 451	32 249 411
Sum bankinnskudd, kontanter og lignende		31 858 451	32 249 411
Sum omløpsmidler		51 422 738	56 592 862
SUM EIENDELER		91 240 090	109 991 470



SVEIN THOMASSEN AS
921 587 171

Balanse

	Note	31.12.2024	31.12.2023
EGENKAPITAL OG GJELD			
Egenkapital			
Innskutt egenkapital			
Aksjekapital	12, 13	100 000	100 000
Overkurs	13	33 340 669	33 340 669
Sum innskutt egenkapital		33 440 669	33 440 669
Opptjent egenkapital			
Annen egenkapital	13	27 955 162	22 660 428
Sum opptjent egenkapital		27 955 162	22 660 428
Sum egenkapital		61 395 831	56 101 098
Gjeld			
Avsetning og forpliktelser			
Utsatt skatt	5, 6	5 013 638	3 446 145
Sum avsetning for forpliktelser		5 013 638	3 446 145
Annen langsiktig gjeld			
Gjeld til kredittinstitusjoner	7	0	23 645 620
Langsiktig konserngjeld	8	5 602 562	5 602 562
Sum annen langsiktig gjeld		5 602 562	29 248 182
Kortsiktig gjeld			
Leverandørgjeld	8	14 768 664	6 301 612
Betalbar skatt	5, 6	456 237	5 689 405
Skyldige offentlige avgifter	11	1 847 109	2 888 876
Kortsiktig konserngjeld	8	24 000	0
Annen kortsiktig gjeld	8	2 132 049	6 316 151
Sum kortsiktig gjeld		19 228 059	21 196 044
Sum gjeld		29 844 258	53 890 372
SUM EGENKAPITAL OG GJELD		91 240 090	109 991 470

ALTA, 02.07.2025

Lars-Erik Thomassen
styrets leder

Svein-Ove Thomassen
styremedlem

Thomas André Kristensen
styremedlem

Jorunn Thomassen
styremedlem

Britt Oline Thomassen
styremedlem

Ruth Cecilie Jakobsen
styremedlem

Svein Harald Thomassen
styremedlem / daglig leder



SVEIN THOMASSEN AS
921 587 171

Noter

Regnskapsprinsipper

Årsregnskapet er satt opp i samsvar med regnskapsloven og god regnskapsskikk for små foretak.

Salgsinntekter

Inntektsføring ved salg av varer skjer på leveringstidspunktet. Tjenester inntektsføres etter hvert som de leveres.

Klassifisering og vurdering av balanseposter

Anleggsmidler er eiendeler bestemt til varig eie eller bruk. Eiendeler som er knyttet til varekretsløpet er klassifisert som omløpsmidler. Fordringer klassifiseres som omløpsmidler hvis de forfaller til betaling innen ett år etter transaksjonsdagen. Tilsvarende klassifiseres gjeld som kortsiktig hvis gjelden forfaller til betaling innen ett år. Langsiktig gjeld er gjeld som forfaller senere enn ett år etter transaksjonsdagen. Første års avdrag på langsiktige fordringer og langsiktig gjeld klassifiseres likevel ikke som omløpsmiddel og kortsiktig gjeld.

Omløpsmidler vurderes til laveste av anskaffelseskost og virkelig verdi. Kortsiktig gjeld balanseføres til nominelt beløp på etableringstidspunktet. Anleggsmidler vurderes til anskaffelseskost. Varige anleggsmidler avskrives etter en fornuftig avskrivningsplan. Anleggsmidlene nedskrives til virkelig verdi ved verdifall som ikke forventes å være forbigående. Langsiktig gjeld med unntak av andre avsetninger balanseføres til nominelt beløp på etableringstidspunktet.

Fordringer

Kundefordringer og andre fordringer er oppført i balansen til pålydende etter fradrag for avsetning til forventet tap. Avsetning til tap gjøres på grunnlag av individuelle vurderinger av de enkelte fordringene.

Varige driftsmidler

Varige driftsmidler balanseføres og avskrives over driftsmidlenes levetid dersom de har antatt levetid over 3 år og har en kostpris som overstiger kr 30 000. Direkte vedlikehold av driftsmidler kostnadsføres løpende under driftskostnader, mens påkostninger eller forbedringer tillegges driftsmidlets kostpris og avskrives i takt med driftsmidlet.

Forøvrig er følgende regnskapsprinsipper anvendt:

Leieavtaler er ikke balanseført. Fordringer og gjeld i utenlandsk valuta er verdsatt til kursen ved regnskapsårets slutt. Kursgevinster og kursstap i utenlandsk valuta føres som finansinntekt og finanskostnad.

Skatt

Skattekostnaden i resultatregnskapet omfatter både periodens betalbare skatt og endring i utsatt skatt. Utsatt skatt er beregnet med 22% på grunnlag av de midlertidige forskjeller som eksisterer mellom regnskapsmessige og skattemessige verdier, samt skattemessig underskudd til fremføring ved utgangen av regnskapsåret. Skatteøkende og skattereduserende midlertidige forskjeller som reverserer eller kan reversere i samme periode er fastsatt og skattevirkningen er beregnet på netto grunnlaget.

Selskapet har ikke endret regnskapsprinsipp fra 2023 til 2024.

Note 1 - Antall årsverk

Antall årsverk sysselsatt i regnskapsåret:

41



SVEIN THOMASSEN AS
921 587 171

Note 2 - Lønnskostnader

Spesifikasjon av lønnskostnader	2024	2023
Lønn	19 478 443	23 579 054
Arbeidsgiveravgift	229 106	144 973
Pensjonskostnader	0	0
Andre relaterte ytelser	706 544	401 168
Sum	20 414 093	24 125 196

Note 3 - Varige driftsmidler og immaterielle eiendeler

	Varige driftsmidler
Anskaffelseskost 01.01.	90 419 330
Tilgang i året	43 994 572
Avgang i året	-73 717 842
Anskaffelseskost 31.12.	60 696 060
Samlede avskrivninger, nedskrivninger og reverseringer av nedskrivninger	-26 755 368
Balanseført verdi per 31.12.	33 940 692
Avskrivninger, nedskrivninger og reverseringer av nedskrivninger i regnskapsåret	6 591 797

Note 4 - Revisjon

Godtgjørelse til revisor	2024	2023
Revisjon	134 655	101 509
Andre tjenester	0	0
Sum godtgjørelse til revisor	134 655	101 509

Note 5 - Spesifisering av skatt

Skattekostnad	2024	2023
Betalbar skatt på alminnelig inntekt	456 237	5 689 405
+/- Endringer i utsatt skatt/utsatt skattefordel	1 567 492	394 365
Skattekostnad	2 023 729	6 083 770
Skattepliktig inntekt		
Resultat før skatt	9 111 668	27 613 483
Permanente forskjeller	87 099	40 016
+/- Endring i midlertidige forskjeller	-7 124 964	-1 792 566
Skattepliktig inntekt	2 073 803	25 860 933
Betalbar skatt i balansen		
Betalbar skatt på årets resultat	456 237	5 689 405
Betalbar skatt i balansen	456 237	5 689 405

Note 6 - Midlertidige forskjeller - utsatt skatt/skattefordel

Utsatt skatt/utsatt skattefordel i balansen avsettes på grunnlag av forskjeller mellom regnskapsmessige og skattemessige verdier i henhold til norsk regnskapsstandard for skatt.
Midlertidige skatteøkende og skattereduserende forskjeller som kan utlignes er nettoført.



SVEIN THOMASSEN AS

921 587 171

Midlertidige forskjeller knyttet til:	01.01.2024	31.12.2024	Endring
Anleggsmidler	39 174 342	22 738 923	16 435 419
Omløpsmidler	73 324	537	72 787
Gevinst- og tapskonto	62 251	49 801	12 450
Andre forskjeller	-23 645 620	0	-23 645 620
Netto forskjeller	15 664 298	22 789 261	-7 124 964
Sum midlertidige forskjeller som inngår i grunnlag for utsatt skatt/skattefordel	15 664 298	22 789 261	-7 124 964
Utsatt skatt 31.12.2024 basert på 22 %	3 446 145	5 013 638	-1 567 492

Note 7 - Gjeld og garantiforpliktelser

	Beløp
Del av gjelden som forfaller til betaling mer enn fem år etter regnskapsårets slutt	0
Gjeld som er sikret ved pant eller lignende sikkerhet i eiendeler	0
Balanseført verdi av pantsatte eiendeler	31 224 442
Summen av garantiforpliktelser som ikke er regnskapsført	0

Garantiforpliktelser som er sikret ved pant

Det er stillet garanti på vegne av AS Utleie på kr 35 000 000. I den forbindelse har selskapet stilt eiendeler som sikkerhet

Mer om gjeld

Selskapet har garantiforpliktelser for til sammen kroner 567 000 som ikke er balanseført 31.12.2024

Note 8 - Konsern, tilknyttet selskap m.v.

Fordringer

	2024	2023
Samlet beløp som gjelder foretak i samme konsern	6 649 341	6 787 780

Annen langsiktig gjeld

	2024	2023
Samlet beløp som gjelder foretak i samme konsern	5 602 562	5 602 562

Kortsiktig gjeld

	2024	2023
Samlet beløp som gjelder foretak i samme konsern	286 575	2 674 000

Mer om tilknyttet selskap/datterselskap

Samlet beløp som gjelder eiere er i 2024 0,-.

Samlet beløp som gjelder eiere var i 2023 1 350 000,-.

Note 9 - Fordringer

Fordringer som forfaller senere enn ett år etter regnskapsårets slutt	5 861 660
---	-----------



SVEIN THOMASSEN AS
921 587 171

Note 10 - Lån og sikkerhetsstillelse til ledende personer, eiere med videre

Det er ikke gitt lån eller sikkerhetsstillelse til medlemmer av styrende organer.

Note 11 - Bankinnskudd

	31.12.2024
I posten for bankinnskudd inngår egen konto for bundne skattetrekksmidler med	1 662 244
Skyldig skattetrekk	-1 626 626

Note 12 - Aksjekapital

Aksjeklasse	Antall aksjer	Aksjenes pålydende	Bokført verdi
Ordinære	100	1 000	100 000
Aksjonærer	Antall aksjer	Eierandel %	Aksjeklasse
THOMASSEN HOLDING AS	55	55,00	Ordinære
LARSERIK THOMASSEN AS	20	20,00	Ordinære
MASVIK HOLDING AS	15	15,00	Ordinære
T.A.KRISTENSEN HOLDING AS	10	10,00	Ordinære
Totalt antall aksjer	100	100	

Note 13 - Egenkapital

	Aksjekapital	Overkurs	Opptjent egenkapital	Sum
Egenkapital 31.12.2023	100 000	33 340 669	22 660 428	56 101 098
Årsresultat	0	0	7 087 939	7 087 939
Andre endringer	0	0	-1 793 205	-1 793 205
Egenkapital 31.12.2024	100 000	33 340 669	27 955 162	61 395 831

Mer om egenkapital

Andre endringer i egenkapital på kr 1 793 205 relaterer seg i sin helhet til at selskapet ikke lenger balansefører finansiell leasing, men benytter seg av forenklingsreglene for små foretak jf. regnskapsloven §5-11