



ÅRSREGNSKAPET FOR REGNSKAPSÅRET 2022 - GENERELL INFORMASJON

Enheten

Organisasjonsnummer: 818 485 972
Organisasjonsform: Aksjeselskap
Foretaksnavn: AQUILA CLEAN ENERGY NORWAY AS
Forretningsadresse: Haakon VII's gate 2
0161 OSLO

Regnskapsår

Årsregnskapets periode: 01.01.2022 - 31.12.2022

Konsern

Morselskap i konsern: Nei

Regnskapsregler

Regler for små foretak benyttet: Ja
Benyttet ved utarbeidelsen av årsregnskapet til selskapet: Regnskapslovens alminnelige regler

Årsregnskapet fastsatt av kompetent organ

Bekreftet av representant for selskapet: Joakim Brønner Johnsen
Dato for fastsettelse av årsregnskapet: 29.06.2023

Grunnlag for avgivelse

År 2022: Årsregnskapet er elektronisk innlevert
År 2021: Tall er hentet fra elektronisk innlevert årsregnskap fra 2022

Det er ikke krav til at årsregnskapet m.v. som sendes til Regnskapsregisteret er undertegnet. Kontrollen på at dette er utført ligger hos revisor/enhetens øverste organ. Sikkerheten ivaretas ved at innsender har rolle/rettighet for innsending av årsregnskapet via Altinn, og ved at det bekreftes at årsregnskapet er fastsatt av kompetent organ.

Brønnøysundregistrene, 19.07.2024



Resultatregnskap

Beløp i: NOK	Note	2022	2021
RESULTATREGNSKAP			
Inntekter			
Revenue			3 110 399
Other income	1	25 456 677	12 302 918
Sum inntekter		25 456 677	15 413 317
Kostnader			
Raw materials and consumables used			1 969
Employee benefits expense	2	17 723 013	12 569 806
Depreciation and amortisation expenses	3	14 653	4 884
Nedskrivning av varige driftsmidler og immaterielle eiendeler	3		
Other expenses	2	6 301 948	1 904 613
Sum kostnader		24 039 614	14 481 273
Driftsresultat		1 417 063	932 044
Finansinntekter og finanskostnader			
Annen renteinntekt		92 510	
Other financial income		2 146	20 991
Sum finansinntekter		94 656	20 991
Annen rentekostnad		1 757	1 268
Other financial expenses		9 086	40 442
Sum finanskostnader		10 843	41 710
Netto finans		83 813	-20 719
Ordinært resultat før skattekostnad		1 500 876	911 325
Income tax expense	4	348 942	221 567
Ordinært resultat etter skattekostnad		1 151 934	689 758
Årsresultat		1 151 934	689 758
Årsresultat etter minoritetsinteresser		1 151 934	689 758
Totalresultat		1 151 934	689 758



Resultatregnskap

Beløp i: NOK	Note	2022	2021
Overføringer og disponeringer			
Other equity	5	1 151 934	689 758
Sum overføringer og disponeringer		1 151 934	689 758



Balanse

Beløp i: NOK	Note	2022	2021
BALANSE - EIENDELER			
Anleggsmidler			
Immaterielle eiendeler			
Utsatt skattefordel	4		
Varige driftsmidler			
Buildings and land	3		
Equipment and other movables	1, 3	24 421	39 073
Sum varige driftsmidler		24 421	39 073
Finansielle anleggsmidler			
Lån til foretak i samme konsern	6		
Other long-term receivables		202 500	299 140
Sum finansielle anleggsmidler		202 500	299 140
Sum anleggsmidler		226 921	338 213
Omløpsmidler			
Varer			
Fordringer			
Accounts receivables	6	15 108 537	10 782 485
Other short-term receivables		283 229	210 435
Sum fordringer		15 391 766	10 992 920
Bankinnskudd, kontanter og lignende			
Cash and cash equivalents	7	3 378 258	1 688 747
Sum bankinnskudd, kontanter og lignende		3 378 258	1 688 747
Sum omløpsmidler		18 770 024	12 681 666
SUM EIENDELER		18 996 945	13 019 880

BALANSE - EGENKAPITAL OG GJELD



Balanse

Beløp i: NOK	Note	2022	2021
Egenkapital			
Innskutt egenkapital			
Share capital	5, 8	30 000	30 000
Beholdning av egne aksjer	8		
Overkurs	5	70 000	70 000
Annen innskutt egenkapital	5	-5 570	-5 570
Sum innskutt egenkapital		94 430	94 430
Opptjent egenkapital			
Other equity	5	3 689 576	2 537 641
Sum opptjent egenkapital		3 689 576	2 537 641
Sum egenkapital	5	3 784 006	2 632 071
Gjeld			
Langsiktig gjeld			
Utsatt skatt	4	634	1 827
Sum avsetninger for forpliktelser		634	1 827
Annen langsiktig gjeld			
Langsiktig konserngjeld	6		
Sum langsiktig gjeld		634	1 827
Kortsiktig gjeld			
Leverandørgjeld		634 386	196 964
Tax payable	4	350 135	219 740
Public duties payable	7	756 185	624 977
Kortsiktig konserngjeld	6		
Other current liabilities		13 471 599	9 344 301
Sum kortsiktig gjeld		15 212 305	10 385 982
Sum gjeld		15 212 939	10 387 809
SUM EGENKAPITAL OG GJELD		18 996 945	13 019 880



Brønnøysundregistrene

ÅRSREGNSKAP FOR REGNSKAPSÅRET 2022 - GENERELL INFORMASJON

Journalnummer: 2023 595828

Enheten

Organisasjonsnummer: 818 485 972
Organisasjonsform: Aksjeselskap
Foretaksnavn: AQUILA CLEAN ENERGY NORWAY AS
Forretningsadresse: Haakon VIIIs gate 2
0161 OSLO

Regnskapsår

Årsregnskapets periode: 01.01.2022 - 31.12.2022

Konsern

Morselskap i konsern: Nei

Regnskapsregler

Regler for små foretak benyttet: Ja
Benyttet ved utarbeidelsen av
årsregnskapet til selskapet: Regnskapslovens alminnelige regler

Årsregnskapet fastsatt av kompetent organ

Bekreftet av representant for selskapet: Joakim Brønner Johnsen
Dato for fastsettelse av årsregnskapet: 29.06.2023

Revisjon

Årsregnskapet er utarbeidet av ekstern
autorisert regnskapsfører: Ja
Ekstern autorisert regnskapsfører har i
løpet av regnskapsåret bistått ved den
løpende regnskapsføringen eller utført
andre tjenester for selskapet enn å
utarbeide årsregnskapet: Ja

Grunnlag for avgivelse

År 2022: Årsregnskap er elektronisk innlevert.
År 2021: Tall er hentet fra elektronisk innlevert årsregnskap fra 2022.

Det er ikke krav til at årsregnskapet m.v. som sendes til Regnskapsregisteret er undertegnet. Kontrollen på at dette er utført ligger hos revisor/enhetens øverste organ. Sikkerheten ivaretas ved at innsender har rolle/rettighet for innsending av årsregnskapet via Altinn, og ved at det bekreftes at årsregnskapet er fastsatt av kompetent organ.

Brønnøysundregistrene, 20.07.2023



Organisasjonsnr: 818 485 972
AQUILA CLEAN ENERGY NORWAY AS

RESULTATREGNSKAP

Beløp i: NOK	Note	2022	2021
RESULTATREGNSKAP			
Inntekter			
Revenue			3 110 399
Other income	1	25 456 677	12 302 918
Sum inntekter		25 456 677	15 413 317
Kostnader			
Raw materials and consumables used			1 969
Employee benefits expense	2	17 723 013	12 569 806
Depreciation and amortisation expenses	3	14 653	4 884
Nedskrivning av varige driftsmidler og immaterielle eiendeler	3		
Other expenses	2	6 301 948	1 904 613
Sum kostnader		24 039 614	14 481 273
Driftsresultat		1 417 063	932 044
Finansinntekter og finanskostnader			
Annen renteinntekt		92 510	
Other financial income		2 146	20 991
Sum finansinntekter		94 656	20 991
Annen rentekostnad		1 757	1 268
Other financial expenses		9 086	40 442
Sum finanskostnader		10 843	41 710
Netto finans		83 813	-20 719
Ordinært resultat før skattekostnad			
Income tax expense	4	348 942	221 567
Ordinært resultat etter skattekostnad		1 151 934	689 758
Årsresultat		1 151 934	689 758
Årsresultat etter minoritetsinteresser		1 151 934	689 758
Totalresultat		1 151 934	689 758
Overføringer og disponeringer			
Other equity	5	1 151 934	689 758
Sum overføringer og disponeringer		1 151 934	689 758





Organisasjonsnr: 818 485 972
AQUILA CLEAN ENERGY NORWAY AS

BALANSE

Beløp i: NOK Note 2022 2021

BALANSE - EIENDELER

Anleggsmidler

Immaterielle eiendeler

Utsatt skattefordel 4

Varige driftsmidler

Buildings and land 3

Equipment and other
movables 1, 3

24 421 39 073

Sum varige driftsmidler 24 421 39 073

Finansielle anleggsmidler

Lån til foretak i samme
konsern 6

Other long-term receivables 202 500 299 140

Sum finansielle
anleggsmidler 202 500 299 140

Sum anleggsmidler 226 921 338 213

Omløpsmidler

Varer

Fordringer

Accounts receivables 6 15 108 537 10 782 485

Other short-term
receivables 283 229 210 435

Sum fordringer 15 391 766 10 992 920

Bankinnskudd, kontanter og lignende

Cash and cash equivalents 7 3 378 258 1 688 747

Sum bankinnskudd,
kontanter og lignende 3 378 258 1 688 747

Sum omløpsmidler 18 770 024 12 681 666

SUM EIENDELER 18 996 945 13 019 880

BALANSE - EGENKAPITAL OG GJELD

Egenkapital

Innskutt egenkapital

Share capital 5, 8 30 000 30 000

Beholdning av egne aksjer 8

Overkurs 5 70 000 70 000

Annen innskutt egenkapital 5 -5 570 -5 570



Sum innskutt egenkapital		94 430	94 430
Opptjent egenkapital			
Other equity	5	3 689 576	2 537 641
Sum opptjent egenkapital		3 689 576	2 537 641
Sum egenkapital	5	3 784 006	2 632 071
Gjeld			
Langsiktig gjeld			
Utsatt skatt	4	634	1 827
Sum avsetninger for forpliktelser		634	1 827
Annen langsiktig gjeld			
Langsiktig konserngjeld	6		
Sum langsiktig gjeld		634	1 827
Kortsiktig gjeld			
Leverandørgjeld		634 386	196 964
Tax payable	4	350 135	219 740
Public duties payable	7	756 185	624 977
Kortsiktig konserngjeld	6		
Other current liabilities		13 471 599	9 344 301
Sum kortsiktig gjeld		15 212 305	10 385 982
Sum gjeld		15 212 939	10 387 809
SUM EGENKAPITAL OG GJELD		18 996 945	13 019 880



Organisasjonsnr: 818 485 972
AQUILA CLEAN ENERGY NORWAY AS

NOTEOPPLYSNINGER - SELSKAP - alle poster oppgitt i hele tall

Note

1

Antall årsverk i regnskapsåret
2.00

<u>Sum</u>	<u>Beløp</u>
<u>Balanseført verdi 31.12.</u>	<u>Varige driftsmidler Immaterielle eiend.</u>

Konsernregnskap

Morselskapet sitt navn

Forretningskontor for morselskapet

Begrunnelse for at datterselskap er utelatt fra konsolideringen

<u>Samlet beløp - tilknyttet selskap</u>	<u>Årets</u>	<u>Fjorårets</u>
--	--------------	------------------

<u>Samlet beløp - foretak i samme konsern</u>	<u>Årets</u>	<u>Fjorårets</u>
---	--------------	------------------

<u>Samlet beløp - foretak i samme konsern</u>	<u>Årets</u>	<u>Fjorårets</u>
---	--------------	------------------

<u>Samlet beløp - felles kontrollert virksomhet</u>	<u>Årets</u>	<u>Fjorårets</u>
---	--------------	------------------

<u>Pantstillelse</u>	<u>Beløp</u>
----------------------	--------------

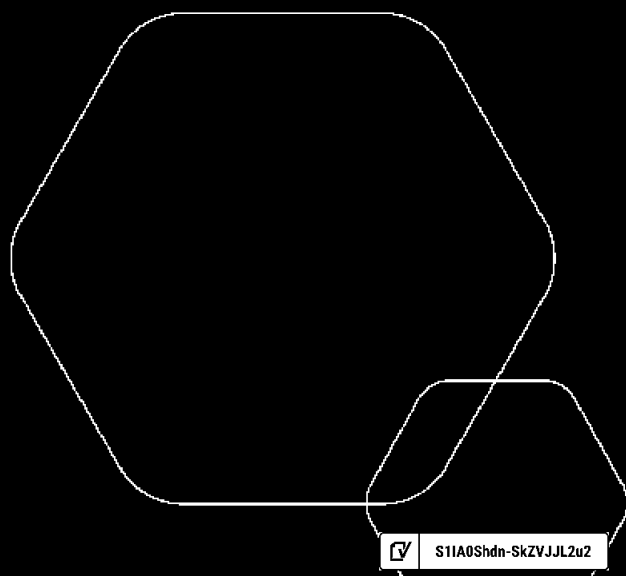
<u>Beholdning av egne aksjer</u>	<u>Antall</u>	<u>Pålydende</u>	<u>Andel av aksjek.</u>
----------------------------------	---------------	------------------	-------------------------



Annual Report 2022

Aquila Clean Energy Norway AS

Revenue statement
Balance sheet
Notes to the Accounts



Org.no.: 818 485 972

 S11A0Shdn-SkZVJJL2u2



REVENUE STATEMENT

AQUILA CLEAN ENERGY NORWAY AS

OPERATING INCOME AND OPERATING EXPENSES	Note	2022	2021
Revenue		0	3 110 399
Other income	1	25 456 677	12 302 918
Total income		25 456 677	15 413 317
Raw materials and consumables used		0	1 969
Employee benefits expense	2	17 723 013	12 569 806
Depreciation and amortisation expenses	3	14 653	4 884
Other expenses	2	6 301 948	1 904 613
Total expenses		24 039 614	14 481 273
Operating profit		1 417 063	932 044
FINANCIAL INCOME AND EXPENSES			
Other interest income		92 510	0
Other financial income		2 146	20 991
Other interest expenses		1 757	1 268
Other financial expenses		9 086	40 442
Net financial items		83 813	-20 719
Net profit before tax		1 500 876	911 325
Income tax expense	4	348 942	221 567
Net profit after tax		1 151 934	689 758
Net profit or loss		1 151 934	689 758
ATTRIBUTABLE TO			
Other equity	5	1 151 934	689 758
Total		1 151 934	689 758



BALANCE SHEET

AQUILA CLEAN ENERGY NORWAY AS

ASSETS	Note	2022	2021
NON-CURRENT ASSETS			
Equipment and other movables	1, 3	24 421	39 073
Total property, plant and equipment		24 421	39 073
NON-CURRENT FINANCIAL ASSETS			
Other long-term receivables		202 500	299 140
Total non-current financial assets		202 500	299 140
Total non-current assets		226 921	338 213
CURRENT ASSETS			
DEBTORS			
Accounts receivables	6	15 108 537	10 782 485
Other short-term receivables		283 229	210 435
Total receivables		15 391 766	10 992 920
Cash and cash equivalents	7	3 378 258	1 688 747
Total current assets		18 770 024	12 681 666
Total assets		18 996 945	13 019 880



BALANCE SHEET

AQUILA CLEAN ENERGY NORWAY AS

EQUITY AND LIABILITIES	Note	2022	2021
EQUITY			
PAID-IN CAPITAL			
Share capital	5, 8	30 000	30 000
Share premium reserve	5	70 000	70 000
Other paid-up equity	5	-5 570	-5 570
Total paid-up equity		94 430	94 430
RETAINED EARNINGS			
Other equity	5	3 689 576	2 537 641
Total retained earnings		3 689 576	2 537 641
Total equity	5	3 784 006	2 632 071
LIABILITIES			
Deferred tax	4	634	1 827
Total provisions		634	1 827
CURRENT LIABILITIES			
Trade payables		634 386	196 964
Tax payable	4	350 135	219 740
Public duties payable	7	756 185	624 977
Other current liabilities		13 471 599	9 344 301
Total current liabilities		15 212 305	10 385 982
Total liabilities		15 212 939	10 387 809
Total equity and liabilities		18 996 945	13 019 880

Oslo, 29.06.2023

The board of Aquila Clean Energy Norway AS

Joakim Brønner Johnsen
member of the board/General Manager

Sebastian Johannes Krull
chairman of the board



AQUILA CLEAN ENERGY NORWAY AS

818 485 972

Accounting principles

The annual accounts have been prepared in conformity with the Accounting Act and NRS 8 - Good accounting practice for small companies.

OPERATING REVENUES

Income from the sale of goods is recognised on the date of delivery. Services are posted to income as they are delivered.

TAX

The tax charge in the profit and loss account consists of tax payable for the period and the change in deferred tax. Deferred tax is calculated at the tax rate at 22 % on the basis of tax-reducing and tax-increasing temporary differences that exist between accounting and tax values, and the tax loss carried forward at the end of the accounting year. Tax-increasing and tax-reducing temporary differences that reverse or may reverse in the same period are set off and entered net.

CLASSIFICATION AND VALUATION OF FIXED ASSETS

Fixed assets include assets included for long-term ownership and use. Fixed assets are valued at acquisition cost. Property, plant and equipment are entered in the balance sheet and depreciated over the asset's economic lifetime.

CLASSIFICATION AND VALUATION OF CURRENT ASSETS


Current assets and short-term liabilities normally include items that fall due for payment within one year of the balance sheet date, as well as items that relate to the stock cycle. Current assets are valued at the lower of acquisition cost and fair value.

RECEIVABLES

Receivables from customers and other receivables are entered at par value after deducting a provision for expected losses. The provision for losses is made on the basis of an individual assessment of the respective receivables.

AQUILA CLEAN ENERGY NORWAY AS

PAGE 5





AQUILA CLEAN ENERGY NORWAY AS

818 485 972

Note 1 Related party transactions

The following internal transactions have taken place in 2022:

	Amount	Internal profit
Reimbursement	25 456 677	25 456 677

Note 2 Salary costs and number of man-years

SALARY COSTS

	2022	2021
Salaries	14 575 039	10 983 233
Employment tax	2 530 758	1 164 752
Pension costs	597 621	402 868
Other benefits	19 596	18 953
Total	17 723 013	12 569 806

In 2022 the company employed 3 man-years.



AQUILA CLEAN ENERGY NORWAY AS

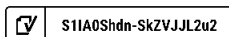
818 485 972

Note 3 Tangible assets

	Equipment and other movables	Total
Acquisition cost 01.01.2022	64 174	64 174
Acquisition cost 31.12.2022	64 174	64 174
Accumulated depreciations 31.12	39 753	39 753
Book value 31.12.2022	24 421	24 421
Acc. depreciations and write-downs 01.01.2022	25 100	25 100
This year's depreciation	14 653	14 653
Acc. depreciations and write-downs 31.12.2022	39 753	39 753
Depreciation rate	33 %	
Economic lifetime	3 years	
Decreciation plan	Linear	

AQUILA CLEAN ENERGY NORWAY AS

PAGE 7





AQUILA CLEAN ENERGY NORWAY AS


818 485 972

Note 4 Tax

This year's tax expense	2022	2021	
Payable tax	350 135	219 740	
Change in deferred tax	-1 193	1 827	
Total tax charge	348 942	221 567	
Calculation of the tax base for the year	2022	2021	
Result before tax	1 500 876	911 325	
Permanent differences	85 227	95 795	
Changes in temporary differences	5 421	-8 303	
The year's tax base	1 591 524	998 816	
Payable tax in the balance:	2022	2021	
Payable tax on this year's result	350 135	219 740	
Total payable tax in the balance	350 135	219 740	
Overview of temporary differences:	2022	2021	Difference
Tangible assets	2 882	8 303	5 421
Total	2 882	8 303	5 421
Total	2 882	8 303	5 421
Deferred tax (22 %)	634	1 827	1 193
Explanation as to why the tax charge for the year does not amount to 22 % of the result before tax:	2022	2021	
Result before tax	1 500 876	911 325	
22 % tax on the result before tax	330 193	200 491	
Permanent differences 22 %	18 750	21 075	
Calculated tax charge	348 943	221 566	
Effective tax rate	23,2 %	24,3 %	

AQUILA CLEAN ENERGY NORWAY AS

PAGE 8





AQUILA CLEAN ENERGY NORWAY AS

818 485 972

Note 5 Equity capital

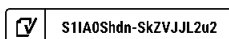
	Share capital	Share premium	Other paid-in equity capital	Other equity capital	Total equity capital
As at 31.12.2021	30 000	70 000	-5 570	2 537 641	2 632 071
Changes posted against equity				0	0
As at 01.01.2022	30 000	70 000	-5 570	2 537 641	2 632 071
Result for the year				1 151 934	1 151 934
As at 31.12.2022	30 000	70 000	-5 570	3 689 576	3 784 006

Note 6 Inter-company items between companies in the same group

	2022	2021
Receivables		
Loans to companies in the same group	0	0
Customer receivables within the group	0	0
Earned, not invoiced operating income	15 108 537	10 782 485
Other short-term receivables within the group	0	0
Total	15 108 537	10 782 485
Liabilities		
Loans from companies in the same group	0	0
Debt to suppliers within the group	0	0
Other short-term liabilities within the group	0	0
Total	0	0

AQUILA CLEAN ENERGY NORWAY AS

PAGE 9





AQUILA CLEAN ENERGY NORWAY AS

818 485 972

Note 7 Bank deposits

Funds standing on the tax deduction account (restricted funds) are NOK 1 728 323.

Note 8 Shareholders

THE SHARE CAPITAL IN AQUILA CAPITAL NORDICS AS AS OF 31.12 CONSISTS OF:

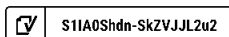
	Total	Face value	Entered
Ordinary shares	100	300,0	30 000
Total	100		30 000

OWNERSHIP STRUCTURE

	Ordinary	Owner interest	Share of votes
AQUILA CAPITAL HOLDING GMBH	100	100,0	100,0

AQUILA CLEAN ENERGY NORWAY AS

PAGE 10





Document history

COMPLETED BY ALL:
30.06.2023 14:52

SENT BY OWNER:
Martin Grønvold - 30.06.2023 14:47

DOCUMENT ID:
SkZVJL2u2

ENVELOPE ID:
S1IA0Shdn-SkZVJL2u2

DOCUMENT NAME:
Aquila Clean Energy Norway AS Offentlig regnskap 2023-06-29 10-38 (1).pdf
10 pages

🕒 Activity log

RECIPIENT	ACTION*	TIMESTAMP (CET)	METHOD	DETAILS
Joakim Johnsen joakim.johnsen@aquila-capital.com	Signed	30.06.2023 14:50	Email	IP: 86.62.168.12
	Authenticated	30.06.2023 14:50	Low	IP: 86.62.168.12
Sebastian Krull sebastian.krull@aquila-capital.com	Signed	30.06.2023 14:52	Email	IP: 195.77.162.156
	Authenticated	30.06.2023 14:51	Low	IP: 195.77.162.156

* Action describes both the signing and authentication performed by each recipient. Authentication refers to the ID method used to access the document.

📄 Custom events

No custom events related to this document

Verified ensures that the document has been signed according to the method stated above. Copies of signed documents are securely stored by Verified.

To review the signature validity, please open this PDF using Adobe Reader.



GDPR compliant



eIDAS standard



PDF sealed



PKF ReVisjon AS



Revisjon &
rådgivning

Til generalforsamlingen i
Aquila Clean Energy Norway AS

UAVHENGIG REVISORS BERETNING FOR 2022

Konklusjon

Vi har revidert årsregnskapet til Aquila Clean Energy Norway AS som viser et overskudd på kr 1 151 934. Årsregnskapet består av balanse per 31. desember 2022, resultatregnskap for regnskapsåret avsluttet per denne datoen og noter til årsregnskapet, herunder et sammendrag av viktige regnskapsprinsipper.

Etter vår mening

- oppfyller årsregnskapet gjeldende lovkrav, og
- gir årsregnskapet et rettviseende bilde av selskapets finansielle stilling per 31. desember 2022, og av dets resultat for regnskapsåret avsluttet per denne datoen i samsvar med regnskapslovens regler og god regnskapsskikk i Norge.

Grunnlag for konklusjonen

Vi har gjennomført revisjonen i samsvar med de internasjonale revisjonsstandardene International Standards on Auditing (ISA-ene). Våre oppgaver og plikter i henhold til disse standardene er beskrevet nedenfor under Revisors oppgaver og plikter ved revisjonen av årsregnskapet. Vi er uavhengige av selskapet slik det kreves i lov, forskrift og International Code of Ethics for Professional Accountants (inkludert internasjonale uavhengighetsstandarder) utstedt av International Ethics Standards Board for Accountants (IESBA-reglene), og vi har overholdt våre øvrige etiske forpliktelser i samsvar med disse kravene. Innhentet revisjonsbevis er etter vår vurdering tilstrekkelig og hensiktsmessig som grunnlag for vår konklusjon.

Styrets og daglig leders ansvar for årsregnskapet

Styret og daglig leder (ledelsen) er ansvarlig for å utarbeide årsregnskapet og for at det gir et rettviseende bilde i samsvar med regnskapslovens regler og god regnskapsskikk i Norge. Ledelsen er også ansvarlig for slik intern kontroll som den finner nødvendig for å kunne utarbeide et årsregnskap som ikke inneholder vesentlig feilinformasjon, verken som følge av misligheter eller utilsiktede feil.

Ved utarbeidelsen av årsregnskapet må ledelsen ta standpunkt til selskapets evne til fortsatt drift og opplyse om forhold av betydning for fortsatt drift. Forutsetningen om fortsatt drift skal legges til grunn for årsregnskapet så lenge det ikke er sannsynlig at virksomheten vil bli avviklet.

Tel • +47 22 78 28 00 • www.pkf.no

PKF ReVisjon AS • Sandstuveien 70, Pb. 199 Manglerud, 0612 Oslo • Org./revisornr. 983 773 370

Medlem av Den norske Revisorforening

PKF ReVisjon AS er medlem av PKF International Limited, et nettverk av juridisk uavhengige selskaper, og fraskriver seg ethvert ansvar for arbeid eller manglende arbeid utført av et annet individuelt selskapsmedlem eller annet selskap.



PKF ReVisjon AS

PKF

Revisjon &
rådgivning

Revisors oppgaver og plikter ved revisjon av årsregnskapet

Vårt mål er å oppnå betryggende sikkerhet for at årsregnskapet som helhet ikke inneholder vesentlig feilinformasjon, verken som følge av misligheter eller utilsiktede feil, og å avgi en revisjonsberetning som inneholder vår konklusjon. Betryggende sikkerhet er en høy grad av sikkerhet, men ingen garanti for at en revisjon utført i samsvar med ISA-ene, alltid vil avdekke vesentlig feilinformasjon. Feilinformasjon kan oppstå som følge av misligheter eller utilsiktede feil. Feilinformasjon er å anse som vesentlig dersom den enkeltvis eller samlet med rimelighet kan forventes å påvirke de økonomiske beslutningene som brukerne foretar, på grunnlag av årsregnskapet.

For videre beskrivelse av revisors oppgaver og plikter vises det til <https://revisorforeningen.no/revisjonsberetninger>

Oslo, 29. juni 2023
PKF REVISJON AS

Sanchit Chattree
statsautorisert revisor