

**ÅRSREGNSKAPET FOR REGNSKAPSÅRET 2021 - GENERELL INFORMASJON****Enheten**

Organisasjonsnummer: 923 819 126  
Organisasjonsform: Aksjeselskap  
Foretaksnavn: SVORKA HOLDING AS  
Forretningsadresse: Svartvassvegen 6  
6650 SURNADAL

**Regnskapsår**

Årsregnskapets periode: 01.01.2021 - 31.12.2021

**Konsern**

Mørselskap i konsern: Ja  
Konsernregnskap lagt ved: Ja

**Regnskapsregler**

Regler for små foretak benyttet: Nei  
Benyttet ved utarbeidelsen av årsregnskapet til selskapet: Regnskapslovens alminnelige regler  
Benyttet ved utarbeidelsen av årsregnskapet til konsernet: Regnskapslovens alminnelige regler

**Årsregnskapet fastsatt av kompetent organ**

Bekreftet av representant for selskapet: Halvard Fjeldvær  
Dato for fastsettelse av årsregnskapet: 13.05.2022

**Grunnlag for avgivelse**

År 2021: Årsregnskapet er elektronisk innlevert  
År 2020: Tall er hentet fra elektronisk innlevert årsregnskap fra 2021

*Det er ikke krav til at årsregnskapet m.v. som sendes til Regnskapsregisteret er undertegnet. Kontrollen på at dette er utført ligger hos revisor/enhetens øverste organ. Sikkerheten ivaretas ved at innsender har rolle/rettighet for innsending av årsregnskapet via Altinn, og ved at det bekreftes at årsregnskapet er fastsatt av kompetent organ.*

Brønnøysundregistrene, 21.07.2023



## Resultatregnskap

Beløp i: NOK	Note	2021	2020
<b>RESULTATREGNSKAP</b>			
<b>Inntekter</b>			
Annen driftsinntekt		12 204 000	0
<b>Sum inntekter</b>		<b>12 204 000</b>	<b>0</b>
<b>Kostnader</b>			
Annet varekjøp		280 000	0
Lønnskostnad	10,12	9 391 000	1 240 000
Avskrivninger	2	155 000	0
Annen driftskostnad	4	5 590 000	59 000
<b>Sum kostnader</b>	1	<b>15 416 000</b>	<b>1 299 000</b>
<b>Driftsresultat</b>		<b>-3 212 000</b>	<b>-1 299 000</b>
<b>Finansinntekter og finanskostnader</b>			
Inntekt på investering i datterselskap	3	27 318 000	32 332 000
Annen renteinntekt	7	8 947 000	2 333 000
<b>Sum finansinntekter</b>		<b>36 265 000</b>	<b>34 665 000</b>
Annen rentekostnad		9 655 000	2 201 000
<b>Sum finanskostnader</b>		<b>9 655 000</b>	<b>2 201 000</b>
<b>Netto finans</b>		<b>26 610 000</b>	<b>32 464 000</b>
<b>Ordinært resultat før skattekostnad</b>		<b>23 398 000</b>	<b>31 165 000</b>
Skattekostnad på ordinært resultat	11	-858 000	-258 000
<b>Ordinært resultat etter skattekostnad</b>		<b>24 256 000</b>	<b>31 423 000</b>
<b>Årsresultat</b>		<b>24 256 000</b>	<b>31 423 000</b>
<b>Overføringer og disponeringer</b>			
Ordinært utbytte		10 000 000	11 000 000
Udekket tap		0	5 000
Avsatt til annen egenkapital		14 254 000	20 418 000
<b>Sum overføringer og disponeringer</b>		<b>24 254 000</b>	<b>31 423 000</b>



## Balanse

Beløp i: NOK	Note	2021	2020
<b>BALANSE - EIENDELER</b>			
<b>Anleggsmidler</b>			
<b>Immaterielle eiendeler</b>			
Utsatt skattefordel	11	16 000	258 000
<b>Sum immaterielle eiendeler</b>		<b>16 000</b>	<b>258 000</b>
<b>Varige driftsmidler</b>			
Driftsløsøre, inventar o.a. utstyr	2	620 000	775 000
<b>Sum varige driftsmidler</b>		<b>620 000</b>	<b>775 000</b>
<b>Finansielle anleggsmidler</b>			
Investering i datterselskap	3	277 053 000	253 859 000
Lån til foretak i samme konsern	5,7	431 308 000	214 784 000
<b>Sum finansielle anleggsmidler</b>		<b>708 361 000</b>	<b>468 643 000</b>
<b>Sum anleggsmidler</b>		<b>708 997 000</b>	<b>469 676 000</b>
<b>Omløpsmidler</b>			
<b>Varer</b>			
<b>Fordringer</b>			
Kundefordringer	7	2 070 000	373 000
Andre kortsiktige fordringer	7	172 000	9 000
Konsernfordringer	7	5 105 000	139 078 000
<b>Sum fordringer</b>		<b>7 347 000</b>	<b>139 460 000</b>
<b>Sum omløpsmidler</b>		<b>7 347 000</b>	<b>139 460 000</b>
<b>SUM EIENDELER</b>		<b>716 344 000</b>	<b>609 136 000</b>
<b>BALANSE - EGENKAPITAL OG GJELD</b>			
<b>Egenkapital</b>			
<b>Innskutt egenkapital</b>			
Aksjekapital	8,9	2 600 000	1 300 000



## Balanse

<b>Beløp i: NOK</b>	<b>Note</b>	<b>2021</b>	<b>2020</b>
Overkurs	8	261 688 000	232 046 000
<b>Sum innskutt egenkapital</b>		<b>264 288 000</b>	<b>233 346 000</b>
<b>Opptjent egenkapital</b>			
Fond for vurderingsforskjeller	8	40 927 000	17 733 000
<b>Sum opptjent egenkapital</b>		<b>40 927 000</b>	<b>17 733 000</b>
<b>Sum egenkapital</b>		<b>305 215 000</b>	<b>251 079 000</b>
<b>Gjeld</b>			
<b>Langsiktig gjeld</b>			
<b>Annen langsiktig gjeld</b>			
Gjeld til kredittinstitusjoner	5	266 500 000	226 500 000
<b>Sum annen langsiktig gjeld</b>		<b>266 500 000</b>	<b>226 500 000</b>
<b>Sum langsiktig gjeld</b>		<b>266 500 000</b>	<b>226 500 000</b>
<b>Kortsiktig gjeld</b>			
Gjeld til kredittinstitusjoner	5	130 952 000	119 012 000
Leverandørgjeld	7	570 000	42 000
Skyldig offentlige avgifter		402 000	41 000
Utbytte	9	10 000 000	11 000 000
Annen kortsiktig gjeld	7	2 705 000	1 462 000
<b>Sum kortsiktig gjeld</b>		<b>144 629 000</b>	<b>131 557 000</b>
<b>Sum gjeld</b>		<b>411 129 000</b>	<b>358 057 000</b>
<b>SUM EGENKAPITAL OG GJELD</b>		<b>716 344 000</b>	<b>609 136 000</b>



## Konsernets resultatregnskap

Beløp i: NOK	Note	2021	2020
<b>RESULTATREGNSKAP</b>			
<b>Inntekter</b>			
Energisalg		130 665 000	91 316 000
Minus El.avgifter		-22 910 000	-22 200 000
Nettinntekter inkl. mer- / mindreinntekt		68 963 000	66 215 000
Annen driftsinntekt		117 238 000	107 030 000
<b>Sum inntekter</b>	1	<b>293 956 000</b>	<b>242 361 000</b>
<b>Kostnader</b>			
Energikjøp/overføringer		82 088 000	40 380 000
Annet varekjøp		41 436 000	36 065 000
Lønnskostnad	10,12	47 824 000	45 182 000
Avskrivninger	2	38 082 000	33 690 000
Annen driftskostnad	4	40 326 000	36 478 000
Tap på fordringer		-18 000	3 000
<b>Sum kostnader</b>		<b>249 738 000</b>	<b>191 798 000</b>
<b>Driftsresultat</b>		<b>44 218 000</b>	<b>50 563 000</b>
<b>Finansinntekter og finanskostnader</b>			
Inntekt på investering i tilknyttet selskap	3	1 181 000	1 052 000
Annen renteinntekt	7	1 882 000	2 938 000
Annen finansinntekt		166 000	1 613 000
<b>Sum finansinntekter</b>		<b>3 229 000</b>	<b>5 603 000</b>
Annen rentekostnad		11 042 000	13 488 000
Annen finanskostnad		30 000	2 500 000
<b>Sum finanskostnader</b>		<b>11 072 000</b>	<b>15 988 000</b>
<b>Netto finans</b>		<b>-7 843 000</b>	<b>-10 385 000</b>
<b>Ordinært resultat før skattekostnad</b>		<b>36 375 000</b>	<b>40 178 000</b>
Skattekostnad på ordinært resultat	11	12 066 000	8 686 000
<b>Ordinært resultat etter skattekostnad</b>		<b>24 309 000</b>	<b>31 492 000</b>
<b>Årsresultat</b>		<b>24 309 000</b>	<b>31 492 000</b>



## Konsernets resultatregnskap

<b>Beløp i: NOK</b>	<b>Note</b>	<b>2021</b>	<b>2020</b>
Minoritetsinteresser	8	55 000	69 000
<b>Årsresultat etter minoritetsinteresser</b>		<b>24 254 000</b>	<b>31 423 000</b>



## Konsernets balanse

Beløp i: NOK	Note	2021	2020
<b>BALANSE - EIENDELER</b>			
<b>Anleggsmidler</b>			
<b>Immaterielle eiendeler</b>			
<b>Varige driftsmidler</b>			
Forretningsbygg	2	65 554 000	67 082 000
Tomter	2	7 041 000	7 041 000
Kraftverk, overføringsanlegg	2	330 663 000	329 402 000
Fjernvarmeanlegg	2	16 619 000	18 206 000
Bredbånds- og kabel-TV-anlegg	2	284 202 000	224 445 000
Driftsløsøre, inventar o.a. utstyr	2	7 524 000	5 395 000
<b>Sum varige driftsmidler</b>		<b>711 603 000</b>	<b>651 571 000</b>
<b>Finansielle anleggsmidler</b>			
Investering i datterselskap	3	6 050 000	0
Investeringer i tilknyttet selskap	3	13 182 000	12 239 000
Lån til tilknyttet selskap og felles kontrollert virksomhet	7	2 975 000	975 000
Investering i aksjer og andeler	13	6 218 000	6 218 000
Andre langsiktige fordringer	7	179 000	151 000
Pensjonsmidler	10	6 053 000	1 984 000
<b>Sum finansielle anleggsmidler</b>		<b>34 657 000</b>	<b>21 567 000</b>
<b>Sum anleggsmidler</b>		<b>746 260 000</b>	<b>673 138 000</b>
<b>Omløpsmidler</b>			
<b>Varer</b>			
Varelager	6	4 730 000	4 576 000
<b>Sum varer</b>		<b>4 730 000</b>	<b>4 576 000</b>
<b>Fordringer</b>			
Kundefordringer	7	37 246 000	28 928 000
Andre kortsiktige fordringer	7	33 502 000	23 423 000
<b>Sum fordringer</b>		<b>70 748 000</b>	<b>52 351 000</b>
<b>Investeringer</b>			
Markedsbaserte aksjer	13	1 366 000	1 393 000



### Konsernets balanse

<b>Beløp i: NOK</b>	<b>Note</b>	<b>2021</b>	<b>2020</b>
<b>Sum investeringer</b>		<b>1 366 000</b>	<b>1 393 000</b>
<b>Bankinnskudd, kontanter og lignende</b>			
Bankinnskudd, kontanter o.l.	14	45 885 000	17 823 000
<b>Sum bankinnskudd, kontanter og lignende</b>		<b>45 885 000</b>	<b>17 823 000</b>
<b>Sum omløpsmidler</b>		<b>122 729 000</b>	<b>76 143 000</b>
<b>SUM EIENDELER</b>		<b>868 989 000</b>	<b>749 281 000</b>
<b>BALANSE - EGENKAPITAL OG GJELD</b>			
<b>Egenkapital</b>			
<b>Innskutt egenkapital</b>			
Aksjekapital	8,9	2 600 000	1 300 000
Overkurs	8	261 688 000	232 046 000
<b>Sum innskutt egenkapital</b>		<b>264 288 000</b>	<b>233 346 000</b>
<b>Opptjent egenkapital</b>			
Annen egenkapital	8	-44 000	-44 000
Fond for vurderingsforskjeller	8	40 927 000	17 733 000
Minoritetsinteresser	8	23 000	13 000
<b>Sum opptjent egenkapital</b>		<b>40 906 000</b>	<b>17 702 000</b>
<b>Sum egenkapital</b>		<b>305 194 000</b>	<b>251 048 000</b>
<b>Gjeld</b>			
<b>Langsiktig gjeld</b>			
Utsatt skatt	11	26 812 000	20 932 000
Andre avsetninger for forpliktelser		4 984 000	4 732 000
<b>Sum avsetninger for forpliktelser</b>		<b>31 796 000</b>	<b>25 664 000</b>
<b>Annen langsiktig gjeld</b>			
Gjeld til kredittinstitusjoner	5	266 500 000	226 500 000
Ansvarlig lånekapital	5	0	40 000 000
<b>Sum annen langsiktig gjeld</b>		<b>266 500 000</b>	<b>266 500 000</b>
<b>Sum langsiktig gjeld</b>		<b>298 296 000</b>	<b>292 164 000</b>



## Konsernets balanse

<b>Beløp i: NOK</b>	<b>Note</b>	<b>2021</b>	<b>2020</b>
<b>Kortsiktig gjeld</b>			
Gjeld til kredittinstitusjoner	5	130 952 000	119 012 000
Leverandørgjeld	7	50 154 000	42 351 000
Betalbar skatt	12	6 187 000	1 829 000
Skyldig offentlige avgifter		22 301 000	11 013 000
Utbytte	9	10 045 000	11 045 000
Annen kortsiktig gjeld	7	45 861 000	20 819 000
<b>Sum kortsiktig gjeld</b>		<b>265 500 000</b>	<b>206 069 000</b>
<b>Sum gjeld</b>		<b>563 796 000</b>	<b>498 233 000</b>
<b>SUM EGENKAPITAL OG GJELD</b>		<b>868 990 000</b>	<b>749 281 000</b>



## Brønnøysundregistrene

### ÅRSREGNSKAP FOR REGNSKAPSÅRET 2021 - GENERELL INFORMASJON

Journalnummer: 2022 813984

#### Enheten

Organisasjonsnummer: 923 819 126  
Organisasjonsform: Aksjeselskap  
Foretaksnavn: SVORKA HOLDING AS  
Forretningsadresse: Svartvassvegen 6  
6650 SURNADAL

#### Regnskapsår

Årsregnskapets periode: 01.01.2021 - 31.12.2021

#### Konsern

Morselskap i konsern: Ja  
Konsernregnskap lagt ved: Ja

#### Regnskapsregler

Regler for små foretak benyttet: Nei  
Benyttet ved utarbeidelsen av  
årsregnskapet til selskapet: Regnskapslovens alminnelige regler  
Benyttet ved utarbeidelsen av  
årsregnskapet til konsernet: Regnskapslovens alminnelige regler

#### Årsregnskapet fastsatt av kompetent organ

Bekreftet av representant for selskapet: Halvard Fjeldvær  
Dato for fastsettelse av årsregnskapet: 13.05.2022

#### Grunnlag for avgivelse

År 2021: Årsregnskap er elektronisk innlevert.  
År 2020: Tall er hentet fra elektronisk innlevert årsregnskap fra 2021.

*Det er ikke krav til at årsregnskapet m.v. som sendes til Regnskapsregisteret er undertegnet. Kontrollen på at dette er utført ligger hos revisor/enhetens øverste organ. Sikkerheten ivaretas ved at innsender har rolle/rettighet for innsending av årsregnskapet via Altinn, og ved at det bekreftes at årsregnskapet er fastsatt av kompetent organ.*

Brønnøysundregistrene, 08.08.2022



Organisasjonsnr: 923 819 126  
SVORKA HOLDING AS

## RESULTATREGNSKAP

Beløp i: NOK	Note	2021	2020
<b>RESULTATREGNSKAP</b>			
<b>Inntekter</b>			
Annen driftsinntekt		12 204 000	0
<b>Sum inntekter</b>		<b>12 204 000</b>	<b>0</b>
<b>Kostnader</b>			
Annet varekjøp		280 000	0
Lønnskostnad	10,12	9 391 000	1 240 000
Avskrivninger	2	155 000	0
Annen driftskostnad	4	5 590 000	59 000
<b>Sum kostnader</b>	<b>1</b>	<b>15 416 000</b>	<b>1 299 000</b>
<b>Driftsresultat</b>		<b>-3 212 000</b>	<b>-1 299 000</b>
<b>Finansinntekter og finanskostnader</b>			
Inntekt på investering i datterselskap	3	27 318 000	32 332 000
Annen renteinntekt	7	8 947 000	2 333 000
<b>Sum finansinntekter</b>		<b>36 265 000</b>	<b>34 665 000</b>
Annen rentekostnad		9 655 000	2 201 000
<b>Sum finanskostnader</b>		<b>9 655 000</b>	<b>2 201 000</b>
<b>Netto finans</b>		<b>26 610 000</b>	<b>32 464 000</b>
<b>Ordinært resultat før skattekostnad</b>			
Skattekostnad på ordinært resultat	11	-858 000	-258 000
<b>Ordinært resultat etter skattekostnad</b>		<b>24 256 000</b>	<b>31 423 000</b>
<b>Årsresultat</b>		<b>24 256 000</b>	<b>31 423 000</b>
<b>Overføringer og disponeringer</b>			
Ordinært utbytte		10 000 000	11 000 000
Udekket tap		0	5 000
Avsatt til annen egenkapital		14 254 000	20 418 000
<b>Sum overføringer og disponeringer</b>		<b>24 254 000</b>	<b>31 423 000</b>



Organisasjonsnr: 923 819 126  
SVORKA HOLDING AS

## BALANSE

Beløp i: NOK	Note	2021	2020
<b>BALANSE - EIENDELER</b>			
<b>Anleggsmidler</b>			
<b>Immaterielle eiendeler</b>			
Utsatt skattefordel	11	16 000	258 000
<b>Sum immaterielle eiendeler</b>		<b>16 000</b>	<b>258 000</b>
<b>Varige driftsmidler</b>			
Driftsløsøre, inventar o. a. utstyr			
	2	620 000	775 000
<b>Sum varige driftsmidler</b>		<b>620 000</b>	<b>775 000</b>
<b>Finansielle anleggsmidler</b>			
Investering i datterselskap			
	3	277 053 000	253 859 000
Lån til foretak i samme konsern			
	5,7	431 308 000	214 784 000
<b>Sum finansielle anleggsmidler</b>		<b>708 361 000</b>	<b>468 643 000</b>
<b>Sum anleggsmidler</b>		<b>708 997 000</b>	<b>469 676 000</b>
<b>Omløpsmidler</b>			
<b>Varer</b>			
<b>Fordringer</b>			
Kundefordringer			
	7	2 070 000	373 000
Andre kortsiktige fordringer			
	7	172 000	9 000
Konsernfordringer			
	7	5 105 000	139 078 000
<b>Sum fordringer</b>		<b>7 347 000</b>	<b>139 460 000</b>
<b>Sum omløpsmidler</b>		<b>7 347 000</b>	<b>139 460 000</b>
<b>SUM EIENDELER</b>		<b>716 344 000</b>	<b>609 136 000</b>
<b>BALANSE - EGENKAPITAL OG GJELD</b>			
<b>Egenkapital</b>			
<b>Innskutt egenkapital</b>			
Aksjekapital			
	8,9	2 600 000	1 300 000
Overkurs			
	8	261 688 000	232 046 000
<b>Sum innskutt egenkapital</b>		<b>264 288 000</b>	<b>233 346 000</b>
<b>Opptjent egenkapital</b>			
Fond for vurderingsforskjeller			
	8	40 927 000	17 733 000
<b>Sum opptjent egenkapital</b>		<b>40 927 000</b>	<b>17 733 000</b>



<b>Sum egenkapital</b>		<b>305 215 000</b>	<b>251 079 000</b>
<b>Gjeld</b>			
<b>Langsiktig gjeld</b>			
<b>Annen langsiktig gjeld</b>			
Gjeld til			
kredittinstitusjoner	5	266 500 000	226 500 000
<b>Sum annen langsiktig gjeld</b>		<b>266 500 000</b>	<b>226 500 000</b>
<b>Sum langsiktig gjeld</b>		<b>266 500 000</b>	<b>226 500 000</b>
<b>Kortsiktig gjeld</b>			
Gjeld til			
kredittinstitusjoner	5	130 952 000	119 012 000
Leverandørgjeld	7	570 000	42 000
Skyldig offentlige avgifter		402 000	41 000
Utbytte	9	10 000 000	11 000 000
Annen kortsiktig gjeld	7	2 705 000	1 462 000
<b>Sum kortsiktig gjeld</b>		<b>144 629 000</b>	<b>131 557 000</b>
<b>Sum gjeld</b>		<b>411 129 000</b>	<b>358 057 000</b>
<b>SUM EGENKAPITAL OG GJELD</b>		<b>716 344 000</b>	<b>609 136 000</b>



Organisasjonsnr: 923 819 126  
SVORKA HOLDING AS

## KONSERNRESULTATREGNSKAP

Beløp i: NOK	Note	2021	2020
<b>RESULTATREGNSKAP</b>			
<b>Inntekter</b>			
Energisalg		130 665 000	91 316 000
Minus El.avgifter		-22 910 000	-22 200 000
Nettinntekter inkl. mer- / mindreinntekt		68 963 000	66 215 000
Annen driftsinntekt		117 238 000	107 030 000
<b>Sum inntekter</b>	<b>1</b>	<b>293 956 000</b>	<b>242 361 000</b>
<b>Kostnader</b>			
Energikjøp/overføringer		82 088 000	40 380 000
Annet varekjøp		41 436 000	36 065 000
Lønnskostnad	10,12	47 824 000	45 182 000
Avskrivninger	2	38 082 000	33 690 000
Annen driftskostnad	4	40 326 000	36 478 000
Tap på fordringer		-18 000	3 000
<b>Sum kostnader</b>		<b>249 738 000</b>	<b>191 798 000</b>
<b>Driftsresultat</b>		<b>44 218 000</b>	<b>50 563 000</b>
<b>Finansinntekter og finanskostnader</b>			
Inntekt på investering i tilknyttet selskap	3	1 181 000	1 052 000
Annen renteinntekt	7	1 882 000	2 938 000
Annen finansinntekt		166 000	1 613 000
<b>Sum finansinntekter</b>		<b>3 229 000</b>	<b>5 603 000</b>
Annen rentekostnad		11 042 000	13 488 000
Annen finanskostnad		30 000	2 500 000
<b>Sum finanskostnader</b>		<b>11 072 000</b>	<b>15 988 000</b>
<b>Netto finans</b>		<b>-7 843 000</b>	<b>-10 385 000</b>
<b>Ordinært resultat før skattekostnad</b>			
Skattekostnad på ordinært resultat	11	12 066 000	8 686 000
<b>Ordinært resultat etter skattekostnad</b>		<b>24 309 000</b>	<b>31 492 000</b>
<b>Årsresultat</b>		<b>24 309 000</b>	<b>31 492 000</b>
Minoritetsinteresser	8	55 000	69 000
<b>Årsresultat etter minoritetsinteresser</b>		<b>24 254 000</b>	<b>31 423 000</b>



Organisasjonsnr: 923 819 126  
SVORKA HOLDING AS

## KONSERNBALANSE

<b>Beløp i: NOK</b>	<b>Note</b>	<b>2021</b>	<b>2020</b>
<b>BALANSE - EIENDELER</b>			
<b>Anleggsmidler</b>			
<b>Immaterielle eiendeler</b>			
<b>Varige driftsmidler</b>			
Forretningsbygg	2	65 554 000	67 082 000
Tomter	2	7 041 000	7 041 000
Kraftverk, overføringsanlegg	2	330 663 000	329 402 000
Fjernvarmeanlegg	2	16 619 000	18 206 000
Bredbånds- og kabel-TV- anlegg	2	284 202 000	224 445 000
Driftsløsøre, inventar o. a. utstyr	2	7 524 000	5 395 000
<b>Sum varige driftsmidler</b>		<b>711 603 000</b>	<b>651 571 000</b>
<b>Finansielle anleggsmidler</b>			
Investering i datterselskap	3	6 050 000	0
Investeringer i tilknyttet selskap	3	13 182 000	12 239 000
Lån til tilknyttet selskap og felles kontrollert virksomhet	7	2 975 000	975 000
Investering i aksjer og andeler	13	6 218 000	6 218 000
Andre langsiktige fordringer	7	179 000	151 000
Pensjonsmidler	10	6 053 000	1 984 000
<b>Sum finansielle anleggsmidler</b>		<b>34 657 000</b>	<b>21 567 000</b>
<b>Sum anleggsmidler</b>		<b>746 260 000</b>	<b>673 138 000</b>
<b>Omløpsmidler</b>			
<b>Varer</b>			
Varelager	6	4 730 000	4 576 000
<b>Sum varer</b>		<b>4 730 000</b>	<b>4 576 000</b>
<b>Fordringer</b>			
Kundefordringer	7	37 246 000	28 928 000
Andre kortsiktige fordringer	7	33 502 000	23 423 000
<b>Sum fordringer</b>		<b>70 748 000</b>	<b>52 351 000</b>
<b>Investeringer</b>			
Markedsbaserte aksjer	13	1 366 000	1 393 000
<b>Sum investeringer</b>		<b>1 366 000</b>	<b>1 393 000</b>
<b>Bankinnskudd, kontanter og lignende</b>			



Bankinnskudd, kontanter o. l.	14	45 885 000	17 823 000
<b>Sum bankinnskudd, kontanter og lignende</b>		<b>45 885 000</b>	<b>17 823 000</b>
<b>Sum omløpsmidler</b>		<b>122 729 000</b>	<b>76 143 000</b>
<b>SUM EIENDELER</b>		<b>868 989 000</b>	<b>749 281 000</b>
 <b>BALANSE - EGENKAPITAL OG GJELD</b>			
<b>Egenkapital</b>			
<b>Innskutt egenkapital</b>			
Aksjekapital	8,9	2 600 000	1 300 000
Overkurs	8	261 688 000	232 046 000
<b>Sum innskutt egenkapital</b>		<b>264 288 000</b>	<b>233 346 000</b>
<b>Opptjent egenkapital</b>			
Annen egenkapital	8	-44 000	-44 000
Fond for vurderingsforskjeller	8	40 927 000	17 733 000
Minoritetsinteresser	8	23 000	13 000
<b>Sum opptjent egenkapital</b>		<b>40 906 000</b>	<b>17 702 000</b>
<b>Sum egenkapital</b>		<b>305 194 000</b>	<b>251 048 000</b>
<b>Gjeld</b>			
<b>Langsiktig gjeld</b>			
Utsatt skatt	11	26 812 000	20 932 000
Andre avsetninger for forpliktelsler		4 984 000	4 732 000
<b>Sum avsetninger for forpliktelsler</b>		<b>31 796 000</b>	<b>25 664 000</b>
<b>Annen langsiktig gjeld</b>			
Gjeld til kredittinstitusjoner	5	266 500 000	226 500 000
Ansvarlig lånekapital	5	0	40 000 000
<b>Sum annen langsiktig gjeld</b>		<b>266 500 000</b>	<b>266 500 000</b>
<b>Sum langsiktig gjeld</b>		<b>298 296 000</b>	<b>292 164 000</b>
<b>Kortsiktig gjeld</b>			
Gjeld til kredittinstitusjoner	5	130 952 000	119 012 000
Leverandørgjeld	7	50 154 000	42 351 000
Betalbar skatt	12	6 187 000	1 829 000
Skyldig offentlige avgifter		22 301 000	11 013 000
Utbytte	9	10 045 000	11 045 000
Annen kortsiktig gjeld	7	45 861 000	20 819 000
<b>Sum kortsiktig gjeld</b>		<b>265 500 000</b>	<b>206 069 000</b>
<b>Sum gjeld</b>		<b>563 796 000</b>	<b>498 233 000</b>
<b>SUM EGENKAPITAL OG GJELD</b>		<b>868 990 000</b>	<b>749 281 000</b>



Organisasjonsnr: 923 819 126  
SVORKA HOLDING AS

NOTEOPPLYSNINGER - SELSKAP - alle poster oppgitt i hele tall

Note

**Regnskapsprinsipper**  
Se vedlagte noteopplysninger.

Note  
12

Antall årsverk i regnskapsåret  
8.00

Note  
12

Spesifisering av resultatregnskapet

Lønnskostnader

Lønn	Årets	Fjorårets
	7080000.00	1172000.00
Folketrygdavgift	Årets	Fjorårets
	468000.00	20000.00
Pensjonskostnader	Årets	Fjorårets
	727000.00	0.00
Andre ytelser	Årets	Fjorårets
	1117000.00	48000.00
Sum lønnskostnader	Årets	Fjorårets
	9391000.00	1240000.00

Note

Ekstraordinære inntekter og kostnader

Sum Beløp

Balanseført verdi 31.12. Varige driftsmidler Immaterielle eiend.

Konsernregnskap



Morselskapet sitt navn

Forretningskontor for morselskapet

Begrunnelse for at datterselskap er utelatt fra konsolideringen

Konsern, tilknyttet selskap m.v. - fordringer og gjeld

**Fordringer**

Samlet beløp - tilknyttet selskap Årets Fjorårets

Samlet beløp - foretak i samme konsern Årets Fjorårets

Samlet beløp - foretak i samme konsern Årets Fjorårets

Samlet beløp - felles kontrollert virksomhet Årets Fjorårets

Pantstillelse Beløp

Beholdning av egne aksjer Antall Pålydende Andel av aksjek.

**Note**

**Lån og sikkerhetsstillelse til medlemmer**

Er det gitt lån eller sikkerhetsstillelse til ledende personer: Nei

**Opplysninger om:**

**Medlemmer av:**

**Mer om lån og sikkerhetsstillelse**



Organisasjonsnr: 923 819 126  
SVORKA HOLDING AS

NOTEOPPLYSNINGER - KONSERN - alle poster oppgitt i hele tall

Note

**Regnskapsprinsipper**

Se vedlagte noteopplysninger.

Note

12

**Antall årsverk i regnskapsåret**

79.00

Note

12

**Spesifisering av resultatregnskapet**

**Lønnskostnader**

Lønn	Årets	Fjorårets
	38925000.00	36173000.00
Folketrygdavgift	Årets	Fjorårets
	3828000.00	3039000.00
Pensjonskostnader	Årets	Fjorårets
	2409000.00	4102000.00
Andre ytelser	Årets	Fjorårets
	2663000.00	1868000.00
Sum lønnskostnader	Årets	Fjorårets
	47824000.00	45182000.00

Note

**Ekstraordinære inntekter og kostnader**

Sum Beløp

Balanseført verdi 31.12. Varige driftsmidler Immaterielle eiend.

**Konsernregnskap**



Morselskapet sitt navn

Forretningskontor for morselskapet

Begrunnelse for at datterselskap er utelatt fra konsolideringen

Konsern, tilknyttet selskap m.v. - fordringer og gjeld

**Fordringer**

Samlet beløp - tilknyttet selskap Årets Fjorårets

Samlet beløp - foretak i samme konsern Årets Fjorårets

Samlet beløp - foretak i samme konsern Årets Fjorårets

Samlet beløp - felles kontrollert virksomhet Årets Fjorårets

Pantstillelse Beløp

Beholdning av egne aksjer Antall Pålydende Andel av aksjek.

**Note**

**Lån og sikkerhetsstillelse til medlemmer**

Er det gitt lån eller sikkerhetsstillelse til ledende personer: Nei

**Opplysninger om:**

**Medlemmer av:**

**Mer om lån og sikkerhetsstillelse**



**Årsregnskap / konsernregnskap 2021**  
**Svorka Holding AS**

**Arsberetning**  
**Resultatregnskap**  
**Balanse**  
**Noter**  
**Kontantstrømoppstilling**

**Org.nr. 923819126**



## RESULTATREGNSKAP 2021

Svorka Holding AS		(Alle tall i NOK 1000)		Svorka	
2020	2021		Note	2021	2020
<b>DRIFTSINNETEKTER</b>					
0	0	Energisalg		130 665	91 316
0	0	- El.avgifter		-22 910	-22 200
0	0	Netto Energisalg		107 755	69 116
0	0	Nettinntekter inkl mer-/mindreinntekt		68 963	66 215
0	12 204	Andre driftsinntekter		117 238	107 030
<b>0</b>	<b>12 204</b>	<b>Sum driftsinntekter</b>	<b>1</b>	<b>293 956</b>	<b>242 361</b>
<b>DRIFTSKOSTNADER</b>					
0	0	Energikjøp og overføringer		82 088	40 380
0	280	Annet varekjøp		41 436	36 065
1 240	9 391	Lønnskostnader	10,12	47 824	45 182
0	155	Avskrivninger	2	38 082	33 690
59	5 590	Annen driftskostnad	4	40 326	36 478
0	0	Tap på fordringer		-18	3
<b>1 299</b>	<b>15 417</b>	<b>Sum driftskostnader</b>	<b>1</b>	<b>249 739</b>	<b>191 798</b>
<b>-1 299</b>	<b>-3 213</b>	<b>DRIFTSRESULTAT</b>		<b>44 218</b>	<b>50 563</b>
<b>FINANSINNETEKTER OG FINANSKOSTNADER</b>					
32 332	27 318	Inntekt på investering i datterselskap	3	0	0
0	0	Inntekt på investering i tilknyttet selskap	3	1 181	1 052
2 333	8 947	Renteinntekter	7	1 882	2 938
0	0	Andre Finansinntekter		166	1 613
-2 201	-9 655	Rentekostnader		-11 042	-13 488
0	0	Finanskostnader		-30	-2 500
<b>32 464</b>	<b>26 609</b>	<b>Netto finansposter</b>		<b>-7 842</b>	<b>-10 385</b>
31 165	23 396	<b>ORDINÆRT RESULTAT FØR SKATTEKOSTNAD</b>		<b>36 376</b>	<b>40 178</b>
-258	-858	Skattekostnad på ordinært resultat	11	12 066	8 686
<b>31 423</b>	<b>24 254</b>	<b>ORDINÆRT RESULTAT ETTER SKATTEKOSTNAD</b>		<b>24 309</b>	<b>31 492</b>
<b>31 423</b>	<b>24 254</b>	<b>ÅRSRESULTAT</b>		<b>24 309</b>	<b>31 492</b>
		Minoritetsandeler	8	-55	-69
		<b>ÅRSRESULTAT ETTER MIN.ANDELER</b>		<b>24 254</b>	<b>31 423</b>
<b>Opplysninger om avsetninger til:</b>					
11 000	10 000	Avsett til utbytte	8		
5		Avsatt til dekning av tidligere tap	8		
20 418	14 254	Avsatt til egenkapital	8		
<b>31 423</b>	<b>24 254</b>	<b>Sum disponert</b>			



## BALANSE PR. 31.12.2021






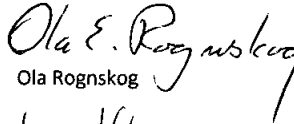



Svorka Holding AS		(Alle tall i NOK 1000)		Svorka	
2020	2021		Note	2021	2020
<b>ANLEGGSMIDLER</b>					
<b>Immaterielle eiendeler</b>					
258	16	Utsatt skattefordel	11	0	0
0	0	Andre immaterielle eiendeler	2	0	0
<b>258</b>	<b>16</b>	<b>Sum immaterielle eiendeler</b>		<b>0</b>	<b>0</b>
<b>Varige driftsmidler</b>					
0	0	Kraftverk og overføringsanlegg	2	330 663	329 402
0	0	Anlegg under utførelse	2	0	0
0	0	Forretningsbygg	2	65 554	67 082
0	0	Tomter og bygninger	2	7 041	7 041
0	0	Fjernvarmeanlegg	2	16 619	18 206
0	0	Bredbåndsanlegg og kabel-TV	2	284 202	224 445
775	620	Maskiner, inventar og driftsløsøre	2	7 524	5 395
<b>775</b>	<b>620</b>	<b>Sum varige driftsmidler</b>		<b>711 605</b>	<b>651 571</b>
<b>Finansielle anleggsmidler</b>					
253 859	277 053	Investeringer i datterselskap	3	6 050	0
214 784	431 308	Lån til datterselskap	5,7	0	0
0	0	Investeringer i tilknyttet selskap	3	13 182	12 239
0	0	Lån til tilknyttet selskap	7	2 975	975
0	0	Andre fordringer	7	179	151
0	0	Pensjonsmidler	10	6 053	1 984
0	0	Andre langsiktige aksjer	13	6 218	6 218
<b>468 643</b>	<b>708 361</b>	<b>Sum finansielle anleggsmidler</b>		<b>34 657</b>	<b>21 567</b>
<b>469 676</b>	<b>708 997</b>	<b>Sum anleggsmidler</b>		<b>746 261</b>	<b>673 138</b>
<b>OMLØPSMIDLER</b>					
0	0	Varebeholdning	6	4 730	4 576
373	2 070	Kundefordringer	7	37 246	28 928
9	172	Andre fordringer	7	33 502	23 423
139 078	5 105	Fordring på konsernselskap	7	0	0
0	0	Mer-/mindreinntekt	1	0	0
<b>139 460</b>	<b>7 347</b>	<b>Sum fordringer</b>		<b>70 748</b>	<b>52 351</b>
0	0	Markedsbaserte aksjer	13	1 366	1 393
0	0	Kontanter og bankinnskudd	14	45 885	17 823
<b>139 460</b>	<b>7 347</b>	<b>Sum omløpsmidler</b>		<b>122 729</b>	<b>76 143</b>
<b>609 136</b>	<b>716 344</b>	<b>SUM EIENDELER</b>		<b>868 990</b>	<b>749 281</b>



## BALANSE PR. 31.12.2021

Svorka Holding AS		(Alle tall i NOK 1000)		Svorka	
2020	2021		Note	2021	2020
<b>EGENKAPITAL</b>					
<b>Innskutt egenkapital</b>					
1 300	2 600	Aksjekapital	8,9	2 600	1 300
232 046	261 688	Overkursfond	8	261 688	232 046
<b>233 346</b>	<b>264 288</b>	<b>Sum innskutt egenkapital</b>		<b>264 288</b>	<b>233 346</b>
<b>Opptjent egenkapital</b>					
0	0	Minoritetsandeler	8	23	13
17 733	40 927	Fond for vurderingsforskjeller	8	40 927	17 733
0	0	Annen egenkapital	8	-44	-44
<b>17 733</b>	<b>40 927</b>	<b>Sum opptjent egenkapital</b>		<b>40 906</b>	<b>17 702</b>
<b>251 079</b>	<b>305 215</b>	<b>Sum egenkapital</b>		<b>305 194</b>	<b>251 048</b>
<b>GJELD</b>					
<b>Avsetning for forpliktelser</b>					
0	0	Utsatt skatteforpliktelse	11	26 812	20 932
0	0	Andre avsetninger for forpliktelser		4 984	4 732
0	0	Pensjonsforpliktelser	10	0	0
<b>0</b>	<b>0</b>	<b>Sum avsetning for forpliktelser</b>		<b>31 796</b>	<b>25 664</b>
<b>Annen langsiktig gjeld</b>					
226 500	266 500	Gjeld til kredittinstitusjoner	5	266 500	226 500
0	0	Ansvarlig lånekapital	5	0	40 000
<b>226 500</b>	<b>266 500</b>	<b>Sum annen langsiktig gjeld</b>		<b>266 500</b>	<b>266 500</b>
<b>Kortsiktig gjeld</b>					
119 012	130 952	Gjeld til kredittinstitusjoner	5	130 952	119 012
42	570	Leverandørgjeld	7	50 154	42 351
0	0	Betalbar skatt	12	6 187	1 829
41	402	Skyldig offentlige avgifter		22 301	11 013
11 000	10 000	Skyldig utbytte	9	10 045	11 045
1 462	2 705	Annen kortsiktig gjeld	7	45 861	20 819
0	0	Avsatt til tap på kraftkontrakter		0	0
<b>131 557</b>	<b>144 629</b>	<b>Sum kortsiktig gjeld</b>		<b>265 500</b>	<b>206 069</b>
<b>358 057</b>	<b>411 129</b>	<b>Sum gjeld</b>		<b>563 796</b>	<b>498 233</b>
<b>609 136</b>	<b>716 344</b>	<b>SUM EGENKAPITAL OG GJELD</b>		<b>868 990</b>	<b>749 281</b>

Surnadal, 31.12.2021 / 22.04.2022

 Anne Norli	 Norvald Bondhus	 Frank Sve
 Ola Heggem	 Nina Kollveit Sæter	 Ola Rognskog
 Leif Roger Bergheim	 Hallvard Fjeldvær	 Ivar Viken



## STYRETS BERETNING 2021

### INNLEDNING

Etter valg av nytt styre i 2020 har det blitt arbeidet med strategi og nye mål for Svorka. Forutsetningen for diskusjonen har vært vekst og utvikling av selskapet, med søkelys på lønnsomhet, utvikling av eksisterende forretningsområder og fornyelse. Styret har også sett på veien videre i lys av det som skjer i bransjen på strukturendringer, og Svorka i denne konteksten.

2021 har vært et eksepsjonelt kraftår. På landsbasis har det vært tidenes høyeste forbruk, uvanlig høye strømpriser, rekordhøy strømproduksjon og timesrekorder på import, samt enorme prisforskjeller innad i landet. Året har vært preget av store kontraster og vi ser at det grønne skiftet nå er på full fart inn i energiforsyningen.

I 2021 var strømprisene i vårt område høye sett i et historisk perspektiv, men på grunn av store prisforskjeller innad i landet har Svorka pådratt seg betydelig tap på prissikret kraftproduksjon. I dagens marked fungerer ikke etablert sikringsstrategi. Til tross for dette har Svorka greid å oppnå bedre resultat på kraftproduksjon i 2021 enn i fjor. Inntektsramme nett er økt, hovedsakelig på grunn av økt referanserente, inflasjon og økt referansepris på kraft. Kunde- og resultatutvikling for Svorka sine konkurranseutsatte forretningsområder er fortsatt svært positiv. Svorka har ikke fått kjenne på de verste naturkreftene i 2021. Det jobbes kontinuerlig med forbedring av nett for å minimere konsekvenser av fremtidige hendelser.

Koronapandemien og myndighetspålagte smitteverntiltak har ikke påvirket virksomheten i særlig grad. Det har løpende vært gjennomført beredskapsmøter, og deler av staben har i perioder jobbet fra hjemmekontor.

### HELSE, MILJØ OG SIKKERHET

Svorka er opptatt av sikkerhet og trygghet for ansatte, leverandører, partnere og berørte tredjeparter. I all vår virksomhet blir det lagt stor vekt på tilstrekkelig helse- og sikkerhetskompetanse blant egne ansatte og kontraktører. Svorka har etablert et eget kvalitetssystem basert på NS-EN ISO-9001 standard. Dette består av en HMS-håndbok, prosedyrehåndbok og system for registrering av avvik. Totalt er det registrert 15 avvik. Det er registrert 2 hendelser med personskader i 2021. Tilsvarende tall for 2020 var 22 avvik og 2 personskader.

Svorka bidrar positivt til å redusere skadelige utslipp gjennom sin vannkraftproduksjon og fjernvarme basert på biobrensel. Vannkraftanlegg medfører inngrep i natur og miljø, og Svorka er opptatt av å forebygge og avgrense negative miljøkonsekvenser ved kraftverkprosjekter, først og fremst gjennom til enhver tid å overholde konsesjonsvilkårene som blir satt.

### PERSONAL, LIKESTILLING OG DISKRIMINERING

Svorka skal vise respekt for enkeltmennesket og arbeide aktivt for et godt arbeidsmiljø preget av likeverd og mangfold. Styret oppfatter arbeidsmiljøet som godt, og samarbeidet med ansattes organisasjoner har vært konstruktivt og bidratt positivt.



Svorka aksepterer ingen form for diskriminering, og har som mål å være en arbeidsplass med full likestilling. Virksomhetene i Svorka har historisk sett hatt et overtall av menn blant de ansatte. Styret består av 6 menn og 2 kvinner.

I 2021 har totalt sykefravær vært 4,9%, hvorav langtidsfravær utgjør 3,5%. Tilsvarende tall for 2020 var 5,4% og 3,7%. Svorka har vært IA bedrift siden 2002 og jobber kontinuerlig med helse- og trivselsfremmende tiltak.

## SVORKAS VIRKSOMHET

Gjennom datterselskaper og tilknyttede selskaper driver Svorka kraftproduksjon, kraftomsetning, nettvirksomhet, levering av bredbånds- og TV-tjenester, samt elektroinstallasjon.

### Produksjon

Svorka er eier eller deleier i seks vannkraftanlegg og ett fjernvarmeanlegg. Heleide vannkraftanlegg er Valsøyfjord og Grytdalen kraftverk i Halså kommune, Brandåa og Kysinga kraftverk i Rindal kommune. Svorka overtok Kysinga kraftverk i januar 2021. Svorka er deleier av vannkraftanleggene Svorka og Nordsvorka kraftverk i Surnadal kommune, hvor Svorka og Statkraft eier 50% hver. Samarbeidet med Statkraft er regulert i en 5-årig driftsavtale med virkning fra 1. januar 2021. Fjernvarmeanlegget ligger i Surnadal og er heleid av Svorka.

### Kraftomsetning

Svorka selger strøm til kunder fordelt over hele landet. Totalt er det i 2021 solgt 167 GWh. Tilsvarende tall for 2020 er 164 GWh. Økning skyldes økt forbruk.

Områdeprisen for Midt-Norge i 2021 ble 41,96 øre/kWh, mens systemprisen ble 63,40 øre/kWh. Tilsvarende tall for 2020 er 9,98/kWh og 11,56 øre/kWh.

### Nett (monopol)

Svorkas forsyningsområde har et areal på om lag 2300 km<sup>2</sup> og et innbyggertall på rundt 10 000. Forsyningsnettet i konsesjonsområdet består av regional- og distribusjonsnett, og omfatter høyspent- og lavspenningslinjer og kabler med til sammen ca. 1300 km. Forsyningsnettet omfatter i tillegg nettstasjoner, nettskap og målepunkt. Svorka utfører løpende rehabilitering av nett for å bedre drifts- og personsikkerhet, samt for å tilfredsstille tekniske krav. Driften av strømmettet foregikk uten store hendelser det meste av 2021. Leveransen av strøm var normalt stabil frem til slutten av året. I løpet av årets siste måned hadde vi derimot enkelte utfordringer forårsaket av svært krevende værforhold. For øvrig har året vært preget av større utbyggingsprosjekter. Det er blant annet ferdigstilt et større prosjekt for å sikre god strømforsyning til lading av ferge i Halså. I tillegg har det pågått omfattende ombygginger av strømmettet som følge av bygging av ny E-39, også det i gamle Halså kommune. Monopolvirksomheten har som følge av myndighetspålegg endret navn i starten av 2022. Nytt navn er S-Nett AS.

### Bredbånd

Svorka leverer bredbånds- og TV-tjenester til privatkunder, bedrifter og offentlige virksomheter i Romsdal, Nordmøre, Østerdalen og Trøndelag. Det er gjennomført betydelige investeringer i nye markedsområder i Trøndelag som har gitt pen vekst i antall kunder og positiv resultatutvikling.

### Elektroinstallasjon

Svorka er eier av EI-Co AS som driver installasjon, salg og service av elektriske produkter og tjenester til både private- og næringskunder.



## ØKONOMISKE RESULTATER

Årsresultatet for Svorka Holding AS og Svorka ble MNOK 24,3 for 2021. Tilsvarende årsresultat i Svorka var MNOK 31,4 for 2020. Reduksjon i årsresultat forklares hovedsakelig med økt grunnrenteskatt og tap på finansielle sikringer som følge av store avvik mellom systempris (sikringspris) og områdepris.

Driftsinntektene for Svorka ble MNOK 294,0 for 2021. Tilsvarende driftsinntekter for Svorka var MNOK 242,4 for 2020. Driftsinntektene til Svorka er i stor grad avhengig av kraftprisene og inntektsrammen fastsatt av NVE. Kraftprisen var historiske sett på et relativt høyt nivå, noe som ga økte inntekter fra kraftsalg. Svorka kan ellers vise til økt aktivitet og økte inntekter fra bredbåndsvirksomheten.

Økt aktivitet og god kundevekst har gitt grunnlag for nyansettelser, men også behov for utvikling av interne systemer og kundesupport. Personalkostnad for Svorka Holding AS ble MNOK 9,4 for 2021. I beløpet inngår honorar til konsernstyret. Personalkostnad for Svorka utgjør MNOK 47,8 for 2021. Dette er 5,8% høyere en tilsvarende personalkostnad for Svorka for 2020. Avskrivninger for Svorka ble MNOK 38,1 for 2021. Tilsvarende avskrivninger for Svorka var MNOK 33,7 for 2020. Det er investert betydelige midler i bredbåndsinfrastruktur som reflekteres gjennom økte avskrivninger. Andre driftskostnader for Svorka ble MNOK 40,3 for 2021. Tilsvarende driftskostnader for Svorka var MNOK 36,5 for 2020.

EBITDA (kontantstrøm fra drift) for Svorka ble MNOK 82,3 for 2021. Tilsvarende EBITDA for Svorka var MNOK 84,3 for 2020.

Netto finanskostnader for Svorka ble MNOK 7,8 for 2021. Tilsvarende netto finanskostnader for Svorka var MNOK 10,4 for 2020. Rentenivået har vært historisk lavt med en 3 måneders NIBOR på 0,47 i 2021.

Skattekostnaden for Svorka ble MNOK 12,1 for 2021, noe som tilsvarer en skatteprosent på 33%. Tilsvarende skattekostnad for Svorka var MNOK 8,7 for 2020 (22%). Høyere kraftpriser har gitt økt grunnrenteskatt på vannkraftproduksjon i Svorka Kraftverk med MNOK 4 i forhold til fjoråret.

Det har i 2021 ikke medgått utgifter til forskning og utvikling i særlig grad.

Styret mener Svorka sin økonomiske stilling og likviditet er god, og at forutsetningene for fortsatt drift er til stede. Forutsetning om fortsatt drift er derfor lagt til grunn ved avleggelse av årsregnskapet.

Svorka legger vekt på langsiktig verdiskapning, og skal gjennomgående ha en god finansiell handlefrihet. Innen disse rammene fører Svorka en aksjonærvennlig utbyttepolitikk, men på en slik måte at finansiering av fremtidige investeringer skal sikre selskapet god soliditet.

## RESULTATDISPONERING

Styret i Svorka Holding AS foreslår et utbytte på MNOK 10,0.



## RISIKOSTYRING

Svorka er eksponert for markedsrisiko gjennom egen kraftproduksjon, nettvirksomhet og salg til sluttbrukerkunder. I et vannkraftbasert system vil pris og produksjonsevne variere betydelig, og dette kan gi store utslag på resultatet. Nettvirksomheten er regulert ved at inntektene fastsettes av NVE.

Prosesser i verdikjeden er eksponert for operasjonell risiko. Prosjektgjennomføring og drift er spesielt eksponert mot operasjonell risiko som personskader, skader på miljøet, omdømmetap og økonomisk tap. Sikkerhet og trygghet for ansatte, leverandører, partnere og berørte tredjeparter er avgjørende og blir gitt stor oppmerksomhet. Risikoen for naturkatastrofer som skader virksomheten er økende. Svorka har forsikringsdekninger for all vesentlige type ødeleggelse eller skader. Det er også tegnet styreansvarforsikring som omfatter erstatningsansvar for styremedlemmer og konsernsjef. Svorka driver en kapitalintensiv virksomhet og er gjennom lån hos finansinstitusjoner eksponert for endringer i rentemarkedet. Styret vurderer finansiell risiko for øvrig å være relativt lav.

## FRAMTIDSUTSIKTER

Svorkas produksjonsanlegg er i gjennomgående god stand. Nye sikkerhetsforskrifter innebærer likevel at det må gjennomføres rehabilitering på enkelte av våre anlegg. For å opprettholde og bedre leveringskvaliteten må vi løpende prioritere rehabiliteringer av vårt strømmnett.

Kraftprisene i vårt prisområde har i starten av 2022 ligget vesentlig lavere enn gjennomsnitt for 2021. Nivået på kraftprisene forventes å være lave fremover. For å oppnå økonomiske resultater som gir tilfredsstillende avkastning til våre eiere, må Svorka ha kontinuerlig fokus på prosjektstyring, inntjening og kapitalbinding. Videre blir det viktig å tilpasse seg gjeldende regelverk, rammebetingelser og varslede strukturendringer for øvrig på en optimal måte.

Det skjer store endringer innenfor mange bransjer, også innenfor Svorka sine forretningsområder. Det skjer endringer på bakgrunn av myndighetspålagte krav, teknologisk utvikling, konkurranse og endringer i kundeatferd. Det gjør at Svorka må fornye seg. Arbeidet med fornyelse i Svorka er forankret i «Svorka 2025».

Det er viktig for Svorka å være en lokal bidragsyter, og tilby tjenester som tilfredsstillende våre kunders behov. Innenfor «Svorka 2025» arbeider vi med fornyelse og løsninger som skal gjøre hverdagen enklere for våre kunder; Hverdagsflyt! Vi arbeider også med prosjekter innenfor datautnyttelse, hvor vi ser på hvordan Svorka kan benytte komponentdata, lokasjon- og værdata, historikk og sensorikk for å tilby våre kunder enda høyere oppetid på strømmettet.

Myndighetene ønsker å konsolidere antall nettselskaper for å hente ut stordriftsfordeler gjennom å vedta selskapsmessig og funksjonelt skille. Svorka mener at allianser kan spille en viktig rolle for å nå myndighetenes mål om stordriftsfordeler, og derfor engasjerer Svorka seg i arbeidet med å utvikle Nettalliansen. Per i dag består Nettalliansen av ca. 30 nettselskaper, som representerer nærmere 230.000 nettkunder og ca. 1200 ansatte. Det gjør at Svorka gjennom Nettalliansen henter ut stordriftsfordeler, samhandlingsgevinster og innovasjon i et mye høyere tempo enn tidligere.

Styret vil takke alle ansatte for godt samarbeid og en god innsats i 2021.



Surnadal 31.12.2021 / 22.04.2022

Norvald Bondhus Anne Norli Ola E. Rognskog Nina K. Sæter  
Norvald Bondhus Anne Norli Ola Rognskog Nina Kolltveit Sæter

Ola Heggem Frank Sve  
Ola Heggem Frank Sve

Leif Roger Bergheim Ivar Vikan  
Leif Roger Bergheim Ivar Vikan



## Regnskapsprinsipper

Årsregnskapet er satt opp etter reglene i regnskapslova av 17.juli 1998.

### Hovedregel for vurdering og klassifisering av eiendeler og gjeld:

Eiendeler bestemt til varig eie eller bruk er klassifisert som anleggsmidler. Andre eiendeler er klassifisert som omløpsmidler. Fordringer som skal tilbakebetales innen ett år er klassifisert som omløpsmidler. Ved klassifisering av kortsiktig og langsiktig gjeld er tilsvarende kriterier lagt til grunn. Anleggsmidler vurderes til anskaffelseskost, men nedskrives til virkelig verdi når verdifallet forventes ikke å være forbigående. Anleggsmidler med begrenset økonomisk levetid avskrives planmessig. Langsiktig lån balanseføres til nominelt mottatt beløp på etableringstidspunktet. Omløpsmidler vurderes til laveste beløp av anskaffelseskost og virkelig verdi. Kortsiktig gjeld balanseføres til nominelt mottatt beløp på etableringstidspunktet. Kortsiktig gjeld oppskrives ikke til virkelig verdi som følge av renteendring.

### Konsolideringsprinsipp

Konsernregnskapet omfatter morselskapet Svorka Holding AS og datterselskapene Svorka Energi AS, S- Nett AS, Svorka AS, Svorka Fjernvarme AS, El-Co AS, Svorka Elsikkerhet AS og Sæther Kraft AS. Konsernregnskapet utarbeides etter ensartede prinsipper, ved at datterselskapet følger de samme regnskapsprinsipper som morselskapet. Interne transaksjoner, fordringer og gjeld elimineres.

Datterselskaper hvor det er planlagt nedsalg eller hvor man ikke har reell bestemmende innflytelse er ikke konsolider

Ved kjøp av datterselskaper elimineres kostprisen på aksjer i morselskapet mot egenkapitalen i datterselskapet på kjøpstidspunktet. Forskjellen mellom kostpris og netto bokført verdi på kjøpstidspunktet av eiendeler i datterselskapene tillegges de eiendeler merverdien knytter seg til innenfor markedsverdien av disse eiendelene. Den del av kostpris som ikke kan tillegges spesifikke eiendeler representerer goodwill. Goodwill avskrives lineært over antatt økonomisk levetid.

### Investering i Datterselskap og Tilknyttet selskap:

Datterselskapet og det tilknyttede selskap er vurdert etter egenkapitalmetoden i selskapsregnskapet. Morselskapets andel av resultatet er basert på de investerte selskapenes resultat etter skatt med fradrag for interne gevinster og eventuelle avskrivninger på merverdi som skyldes at kostpris på aksjene var høyere enn den ervervede andelen av bokført egenkapital. I resultatregnskapet er resultatandelene vist under finansposter, mens eiendelene i balansen er vist under finansielle anleggsmidler.

### Driftsinntekter og kostnader:

Inntektsføring skjer etter opptjeningsprinsippet som normalt vil være leveringstidspunkt for varer og tjenester. Kostnader sammenstilles med og kostnadsføres samtidig med de inntekter kostnadene kan sammenstilles med.

Nettinntektene inntektsføres i henhold til regelverk gitt av myndighetene ved RME NVE, som fastsetter årlig inntektsramme for nettselskapet. Inntektsrammen skal gi dekning for netteier sine faktiske kostnader, samt en rimelig avkastning på investert kapital. Hvert år blir avviket mellom faktiske tariffinntekter og tillatt inntekt utregnet i form av en mer-/mindreinntekt. Akkumulert mer-/mindreinntekt blir regnskapsført enten som gjeld eller fordring på nettkundene. Det beregnes og avsettes renter på mer-/mindreinntekt i henhold til rentesats fastsatt av RME NVE.

Svorka prissikrer krafthandel og underliggende valuta i henhold til styregodkjent sikringsstrategi. Kontantstrømsikring skjer gjennom finansielle kontrakter, og resultatføres i takt med de fysiske leveransene som er sikret. Verdiendring resultatføres ikke. Svorka driver i svært begrenset grad med Trading.

### Valuta:

Transaksjoner i utenlandsk valuta omregnes til kursen på transaksjonstidspunktet. Pengeposter i utenlandsk valuta omregnes til norske kroner ved å benytte balansedagens kurs. Valutakursendringer resultatføres i løpende i regnskapsperioden under andre finansposter.

### Aktiverte renter:

Renter som knytter seg til anlegg under oppføring, blir aktivert som en del av kostprisen.

**Andre anleggsaksjer og andeler:**

Anleggsaksjer og mindre investeringer, hvor selskapet ikke har betydelig innflytelse, balanseføres til anskaffelseskost. Investeringene blir nedskrevet til virkelig verdi dersom verdifallet ikke er forbigående. Mottatt utbytte og andre overskuddsutbetalinger fra selskapene inntektsføres som annen finansinntekt.

**Fordringer:**

Kundefordringer og andre fordringer oppføres til pålydende etter fradrag for avsetning til forventet tap. Avsetning til tap gjøres på grunnlag av en individuell vurdering av de enkelte fordringer.

**Pensjoner:**

Selskapet balansefører pensjonsforpliktelser/midler i henhold til foreløpig Norsk RegnskapsStandard for pensjoner.

**Skatter:**

Skattekostnaden i resultatregnskapet omfatter både periodens betalbare skatt og endring i utsatt skatt. Utsatt skatt er beregnet med 22 % på grunnlag av de midlertidige forskjeller som eksisterer mellom regnskapsmessige og skattemessige verdier, samt ligningsmessig underskudd til fremføring ved utgangen av regnskapsåret. Skatteøkende og skattereduserende midlertidige forskjeller som reverserer eller kan reversere i samme periode er utlignet og nettoført. Skattekostnaden sammenstilles med regnskapsmessige resultat før skatt.

**Aktivering av kraftverk under utførelse.**

Konsernet har flere potensielle utbyggingsprosjekt under vurdering. Kostnadene som påløper i forbindelse med utredningsarbeidet blir kostnadsført fortløpende fram til prosjektet blir offentlig godkjent og vedtatt av styret. Etter dette tidspunktet blir kostnadene aktivert som kraftverk under utførelse. Avskrivning av kraftverkene blir først påbegynt ved oppstart av produksjon.

**Anleggstilskudd:**

Anleggstilskudd til investeringer fra det offentlige og fra private går til fradrag på aktiverte verdier. Anleggstilskuddet periodiseres dermed over investeringens økonomiske levetid i form av reduserte avskrivninger.



## Note 1 Salgsinntekter

(Alle tall i 1000)

	Svorka Holding AS		Svorka	
	2021	2020	2 021	2020
<b>Virksomhetsområde</b>				
Nettvirksomhet (monopoldel)	-	-	77 484	75 939
Kraftomsetning	-	-	78 221	41 567
Kraftproduksjon	-	-	27 532	29 375
Fjernvarme	-	-	5 737	4 446
Bredbåndstjenester	-	-	79 845	68 625
Elektroinstallasjon	-	-	23 819	21 938
Konserninterne administrative tjenester	11 737	-	-	-
Øvrig virksomhet	467	-	1 318	471
<b>Sum</b>	<b>12 204</b>	<b>-</b>	<b>293 956</b>	<b>242 361</b>
<b>Geografisk fordeling</b>				
Norge	12 204	-	293 956	242 361
Utlandet	-	-	-	-
<b>Sum</b>	<b>12 204</b>	<b>-</b>	<b>293 956</b>	<b>242 361</b>



## Note 2 Varige driftsmidler

(Alle tall i 1000)

### Driftsmidler i selskapet:

	IKT felles	Sum
Andre driftsmidler:		
Anskaffelseskost pr 1.1	775	775
Tilgang i året		0
Avgang til anskaffelseskost	0	0
Anskaffelseskost 31.12.	775	775
Samlede av- og nedskrivninger	155	155
Bokført verdi 31.12.	620	620
Årets ordinære avskrivning	0	0
Prosentats for ordinære avskrivninger		

### Andre varige driftsmidler i konsernet:

Tekst	Kraftverk og overføringsanlegg	Inventar, IKT, løsnere, biler	Bredbånds-anlegg	Fjernvarme-anlegg	Anlegg under utførelse	Forretningsbygg / tomter	Sum
Tilgang/avgang kjøpte anleggsmidler	16 627	4 388	76 799	-606		389	97 597
Anskaffelseskost 31.12.	619 651	48 215	372 344	28 693	0	96 336	1 165 239
Akk. avskrivninger 31.12.	288 989	41 310	88 141	12 074	0	23 740	454 254
Bokført verdi 31.12.	330 662	6 905	284 203	16 619	0	72 596	710 985
Årets ordinære avskrivninger	15 886	2 103	17 041	981	0	1 916	37 927



## Note 3 Datterselskap, tilknyttet selskap m v

(Alle tall i 1000)

Firma	Ansk.år	Forretnings-kontor	Eierandel	Stemmeandel
<b>Datterselskap</b>				
Svorka Energi AS	2020/1994	Surnadal	100 %	100 %
Svorka AS	2020/2001	Surnadal	100 %	100 %
El-Co AS	2020/2006	Rindal	100 %	100 %
Svorka Nett AS	2020/2019	Surnadal	100 %	100 %
Svorka Elsikkerhet AS	2020/2019	Surnadal	70 %	70 %
<b>Øvrige datterselskap i konsern</b>				
Svorka Fjernvarme AS	2005	Surnadal	100 %	100 %
Sæther Kraft AS	2006	Surnadal	52 %	52 %
Kysinga Kraft AS *)	2021	Rindal	100 %	100 %
Setergrytå Kraft AS **)	2021	Surnadal	100 %	100 %
<b>Tilknyttet selskap i konsern</b>				
Sund Bredbånd AS	2005	Midsund	84 %	84 %
Orkidenett AS	2004	Surnadal	33 %	33 %
VestLink AS	2005	Surnadal	50 %	50 %
NRR AS	2019	Kristiansund	25 %	25 %
RealNett AS	2020	Trondheim	33 %	33 %
Real Installasjon AS	2020	Trondheim	100 %	50 %

Selskapene regnskapsføres etter egenkapitalmetoden.

Beregning av årets resultatandel	Svorka	
	Holding AS	Svorka
Andel årets resultat	27 318	1 181
Avsetning tap på konsernfordring	0	0
<b>Årets resultatandel</b>	<b>27 318</b>	<b>1 181</b>
<b>Beregning av bokført verdi pr 31.12.</b>		
Inngående balanse 1.1.	253 858	12 239
Kostpris kjøp	0	6 030
Kostpris resultatandel salg	0	-218
Årets resultatandel	27 318	1 181
Konsernbidrag, utbytte mm.	-4 123	0
<b>Utgående balanse 31.12.</b>	<b>277 053</b>	<b>19 232</b>
Restverdi uavskrevet merverdi ved oppkjøp	0	1 654

\*) 100% av aksjene i Kysinga Kraft AS ble overtatt av Svorka Energi AS i 2021. Kysinga Kraft AS er fusjonert med Svorka Energi AS i 2022 og er ikke konsolidert i 2021, men vist i konsernbalansen som aksjer i datterselskap. Balanseført beløp MNOK 5,950. Årsregnskap 2021 for Kysinga Kraft AS viser et årsresultat på MNOK 0,36 og en egenkapital på MNOK 4,296.

\*\*) 80% av aksjene i Setergrytå Kraft AS ble overtatt av Svorka Energi AS i 2021, og Svorka Energi AS eier nå 100 % av aksjene. Svorka Energi AS planlegger nedsalg til 35% eierskap i 2022, Setergrytå Kraft AS konsolideres ikke i 2021. Årsregnskap 2021 for Setergrytå Kraft AS viser et årsresultat på MNOK -0,106 og en egenkapital på MNOK 0,414.



**Note 4 Andre driftskostnader**

(Alle tall i 1000)

	Svorka Holding AS		Svorka	
	2021	2020	2021	2020
Materialer	11	-	2 931	2 600
Fremmedytelser	2 889	38	12 156	9 930
Forsikringer	15	-	847	662
Eiendomsskatt	-	-	3 423	3 328
Øvrige adm. - og driftskostnader	2 676	20	20 969	19 958
<b>Sum</b>	<b>5 590</b>	<b>59</b>	<b>40 326</b>	<b>36 478</b>



## Note 5 Fordringer og gjeld

(Alle tall i 1000)

	Svorka Holding AS		Svorka	
	2021	2020	2021	2020
<b>Fordringer med forfall senere enn ett år</b>				
Andre langsiktige fordringer	431 308	214 784	-	-
<b>Sum</b>	<b>431 308</b>	<b>214 784</b>	<b>0</b>	<b>0</b>
<b>Langsiktig gjeld med forfall senere enn 5 år</b>				
Gjeld til kredittinstitusjoner	266 500	226 500	266 500	226 500
Ansvarlig lån	-	-	-	40 000
<b>Sum</b>	<b>266 500</b>	<b>226 500</b>	<b>266 500</b>	<b>266 500</b>
<b>Gjeld sikret ved pant</b>	397 452	345 512	397 452	345 512
<b>Pantsatte eiendeler bokført verdi:</b>				
Regionalnett og distribusjonsnett	-	-	187 738	183 010
Vannkraftverk	-	-	141 033	144 329
Aksjer i Datterselskap	277 053	253 859	3 461	3 126
Administrasjonsbygg	-	-	72 596	74 123
Driftstilbehør	-	-	2 516	2 827
<b>Sum</b>	<b>277 053</b>	<b>253 859</b>	<b>407 344</b>	<b>407 415</b>

Selskapet har konsernkontoordning, der morselskapet Svorka Holding AS inngått en avtale om trekkfasilitet med DNB. Datterselskap er solidarisk ansvarlig for alle mellomværende i konsernkontoordning.

I tillegg har Kysinga Kraft AS et lån på 7 650 tusen hos eksternt bank som vil bli refinansiert i 2022.



**Note 6 Varer**

(Alle tall i 1000)

	Svorka Holding AS		Svorka	
	2021	2020	2021	2020
Lager av råvarer	0	0	4 730	4 576
Lager av varer under tilvirkning	0	0	0	0
Lager egentilvirkede ferdigvarer	0	0	0	0
<b>Sum</b>	<b>0</b>	<b>0</b>	<b>4 730</b>	<b>4 576</b>



## Note 7 Mellomværende med selskap i samme konsern og tilknyttede selskap

(Alle tall i 1000)

### Svorka Holding AS

Fordringer	Datterselskaper		Tilknyttede selskaper	
	2021	2020	2021	2020
Lån til foretak i samme konsern	431 308	214 784	-	-
Kundefordringer	2 030	373	7	-
Andre fordringer	5 105	139 078	-	-
<b>Sum</b>	<b>438 443</b>	<b>354 235</b>	<b>7</b>	<b>-</b>
Herav fordringer som forfaller > 1 år	7 135	139 451	-	-
Inntektsførte renter av lån til foretak i samme konsern	7 422	5 916	-	-

Gjeld	Datterselskaper		Tilknyttede selskaper	
	2021	2020	2021	2020
Leverandørgjeld	38	-	-	-
Annen kortsiktig gjeld	-	-	-	-
<b>Sum</b>	<b>38</b>	<b>-</b>	<b>-</b>	<b>-</b>

### Svorka

Fordringer	Tilknyttede selskaper	
	2021	2020
Lån til tilknyttede selskaper	2 975	975
Kundefordringer	1 264	337
Andre fordringer	-	-
<b>Sum</b>	<b>4 239</b>	<b>1 312</b>
Herav fordringer som forfaller > 1 år	1 264	337

Gjeld	Tilknyttede selskaper	
	2021	2020
Leverandørgjeld	1 999	1 658
Annen kortsiktig gjeld	-	-
<b>Sum</b>	<b>1 999</b>	<b>1 658</b>

Det eksisterer ingen pantstillelse, garantier eller annen sikkerhetsstillelse til fordel for foretak i samme konsern.



## Note 8 Egenkapital

(Alle tall i 1000)

### Svorka Holding AS

Årets endring i selskapets egenkapital fremkommer slik:

	Aksje-kapital	Overkurs- fond	Fond for vurderings- forskjell	Annen EK / udekket tap	Sum
Egenkapital pr. 01.01.	1 300	232 046	17 733	0	251 079
Kapitalforhøyelse/gjeldskonvertering	1 300	38 700			40 000
Årets resultat			23 312	942	24 254
Avsatt utbytte		-9 058		-942	-10 000
Korrigeringer direkte mot EK			-118		-118
<b>Egenkapital pr 31.12.</b>	<b>2 600</b>	<b>261 688</b>	<b>40 927</b>	<b>0</b>	<b>305 215</b>

### Svorka

	Majoritets- interesser	Minoritets- interesser	SUM
Egenkapital pr. 01.01.	251 035	13	251 048
Kapitalnedsettelse			0
Kapitalforhøyelse	40 000		40 000
Utbetalt ekstra utbytte			0
Årets resultat	24 254	55	24 309
Avsatt utbytte	-10 000		-10 000
Minoritets andel av utbytte		-45	-45
Korrigering direkte mot EK	-118		-118
<b>Egenkapital pr 31.12.</b>	<b>305 171</b>	<b>23</b>	<b>305 194</b>



## Note 9 Aksjekapital og aksjonærinformasjon

Aksjekapitalen består av:	Antall	Pålydende	Bokført
Aksjer	1 300	2 000	2 600 000
Sum	1 300		2 600 000

Selskapet har kun en aksjeklasse.

### Oversikt over aksjonærene pr. 31.12.

	Aksjer	Sum	Eierandel	Stemmeandel
Surnadal kommune	533	533	41,0 %	41,0 %
Møre og Romsdal Fylke	325	325	25,0 %	25,0 %
Heim kommune	221	221	17,0 %	17,0 %
Rindal kommune	221	221	17,0 %	17,0 %
Sum	1 300	1 300	100,0 %	100,0 %
Totalt antall aksjer	1 300	1 300	100,0 %	100,0 %



## Note 10 Pensjoner

(Alle tall i 1000)

Svorka har både ytelsesbasert og innskuddsbaserte pensjonsordninger for sine ansatte. Den ytelsesbaserte ordningen gjennom KLP er lukket for nyansatte og alle ansatte født etter 1960. De innskuddsbaserte ordningene er ordninger hvor det betales faste innskudd, og hvor det ikke foreligger juridisk eller underforstått forpliktelse til å betale ytterligere innskudd. Pliktige innskudd innregnes som personalkostnader i resultatet når de påløper. Den ytelsesbaserte ordningen er en ordning som gir de ansatte kontraktsmessige rettigheter til fremtidige pensjonsytelser. Pensjonsforpliktelser beregnes basert på en lineær opptjening og benytter økonomiske og aktuarielle forutsetninger. Pensjonsmidler måles til virkelig verdi, og reduserer pensjonsforpliktelse i balansen.

	Svorka Holding AS		Svorka	
	2021	2020	2021	2020
Årets opptjening	-	-	662	602
Rentekostnad av pensjonsforpliktelsen	-	-	1 328	1 644
Avkastning på pensjonsmidler	-	-	-2 281	-2 573
Resultatført estimatavvik	-	-	1 217	639
Resultatført planendring	-	-	-	-
Administrasjonskostnad og arb.avgift	-	-	105	158
Netto pensjonskostnad lukket ordning	-	-	1 031	470
Premie innskuddspensjon og privat AFP	727	-	1 378	2 985
<b>Netto pensjonskostnad</b>	<b>727</b>	<b>-</b>	<b>2 409</b>	<b>3 455</b>
Opptjente pensjonsforpliktelser pr 31.12.	-	-	84 822	79 571
Beregnet effekt av fremtidig lønnsregulering	-	-	-	-
Beregnete pensjonsforpliktelser pr 31.12.	-	-	84 822	79 571
Pensjonsmidler (til markedsverdi) pr 31.12.	-	-	77 625	74 248
Netto forpliktelse før arb.avgift	-	-	7 197	5 323
Ikke resultatført virkning av estimatavvik	-	-	-13 278	-7 528
Arbeidsgiveravgift	-	-	27	221
<b>Netto pensjonsforpliktelse (midler) lukket ordning</b>	<b>-</b>	<b>-</b>	<b>-6 054</b>	<b>-1 984</b>

### Økonomiske forutsetninger:

	2021	2020
Diskonteringsrente	1,90 %	1,70 %
Forventet lønnsregulering	2,75 %	2,25 %
Forventet avkastning på pensjonsmidler	3,70 %	3,10 %
Forventet G-reg./pensjonsreg.	2,50 %	2,00 %
Forventet pensjonsregulering	1,73 %	1,24 %

De aktuarielle forutsetningene er basert på vanlige benyttede forutsetninger innen forsikring når det gjelder demografiske faktorer og avgang.



## Note 11 - Skatter

(Beløp i NOK 1000)

Årets skattekostnad fordeler seg på:	Svorka Holding AS		Svorka	
	2021	2020	2021	2020
Betalbar skatt	-	-	6 186	1 830
Skatteeffekt av konsernbidrag	-	-	1 100	-
Endring i utsatt skatt	-858	-258	4 779	6 855
Effekt av endring i skattesats	-	-	-	-
Sum skattekostnad	-858	-258	12 066	8 686
<b>Beregning av årets skattegrunnlag:</b>				
Resultat før skattekostnad	23 396	31 165	36 375	40 178
Permanente forskjeller *)	-27 296	-32 332	-1 107	-1 035
Endring i midlertidige forskjeller	-8	-232	-29 684	-29 712
Fremførbart underskudd	-1 405	-5	-580	-1 461
Konsernbidrag	5 000	-	-	-
Årets skattegrunnlag (underskudd til fremføring)	-312	-1 405	5 005	7 969

### Oversikt over midlertidige forskjeller:

Fordringer	-	-	-1 427	-1 214
Varer	-	-	-	-
Anleggsmidler	240	232	135 622	104 870
Avsetning etter god regnskapsskikk	-	-	-12 297	-6 130
Pensjoner	-	-	6 054	1 984
Gevinst- og tapskonto	-	-	1 208	-35
Fremførbart underskudd	-312	-1 405	-7 287	-4 328
Sum	-72	-1 173	121 873	95 147

Utsatt skatt / (skattefordel)	-16	-258	26 812	20 932
-------------------------------	-----	------	--------	--------

Forklaring til hvorfor årets skattekostnad ikke utgjør 22 % av resultat før skatt:

	Svorka Holding AS		Svorka	
	2021	2020	2021	2020
Resultat før skatt	23 396	31 165	36 375	40 178
22 % skatt av resultat før skatt	5 147	6 856	8 003	8 839
Permanente forskjeller (22%)*	-6 005	-7 113	-243	-228
Grunnrente- og naturressursskatt (inkl. i betalbar skatt)	-	-	4 309	77
Korreksjon betalbar skatt tidligere år	-	-	-	-
Beregnet skattekostnad	-859	-258	12 066	8 686
Effektiv skattesats **)	-3,7 %	-0,8 %	33,2 %	21,6 %

\*) Inkluderer: ikke fradragsberettigede kostnader, som for eksempel representasjon, samt fradrag for resultatandel knyttet til tilknyttetselskap.

\*\*\*) Skattekostnad i prosent av resultat før skatt.

I henhold til foreløpig regnskapsstandard for behandling av skatt, er midlertidige negative og positive forskjeller som reverserer eller kan reverseres i samme periode utlignet og nettoført.



## Note 12 Lønnskostnader, antall ansatte, godtgjørelser, lån til ansatte mm.

(Alle tall i 1000)

	Svorka Holding AS		Svorka	
	2021	2020	2021	2020
<b>Lønnskostnader</b>				
Lønninger	7 080	1 172	38 925	36 173
Arbeidsgiveravgift	468	20	3 828	3 039
Pensjonskostnader	727	0	2 409	4 102
Andre ytelser	1 117	48	2 663	1 868
<b>Sum</b>	<b>9 391</b>	<b>1 240</b>	<b>47 824</b>	<b>45 182</b>

Gjennomsnittlig antall ansatte i løpet av regnskapsåret har vært 8 i Svorka Holding AS og 79 i Svorka.

Lønninger inkluderer avsatt bonus iht. generell ordning for alle ansatte i Svorka.

Godtgjørelser	Konsernsjef	Styret
Lønn og andre ytelser	1 316	
Godtgjørelse		630

Ingen ansatte har lån i selskapet.

Revisjonshonorar	Svorka Holding AS		Svorka	
	2021	2020	2021	2020
Lovpålagt revisjon	100	0	461	225
Andre tjenester	48	6	59	103
<b>Sum</b>	<b>148</b>	<b>6</b>	<b>520</b>	<b>328</b>



**Note 13 Aksjer og andeler i andre foretak m.v.**

(Alle tall i 1000)

**Svorka**

<b>Anleggsmidler</b>	<b>Ansk. Kost</b>	<b>Balanseført verdi</b>
Letthus AS	50	50
Midt-Norsk Opplæring	1	1
STN Invest AS	358	358
REN AS	1	1
Sparebanken1 Nordmøre	500	500
Todalsfjordprosjektet AS	100	100
Innveno AS	202	202
Halsafjordsambandet AS	105	105
Nettalliansen	22	22
El-Watch AS	4 879	4 879
<b>Sum anleggsaksjer</b>	<b>6 218</b>	<b>6 218</b>

**Omløpsmidler**

Optimum	1 974	1 366
<b>Sum omløpsaksjer</b>	<b>1 974</b>	<b>1 366</b>



**Note 14 Bundne midler**

I posten inngår ingen bundne midler. Konsernet har etablert bankgaranti som sikkerhet for skattetrekkmidler.



## Note 15 Finansiell markedsrisiko

### Renterisiko

Svorka har et langsiktig syn på konsernets renterisiko hvor man prøver å minimere konsernets langsiktige rentekostnad. Konsernet har en aktiv holdning til rentemarkedet og tilpasser seg utviklingen i rentemarkedet i tett samarbeid med finansieringsforbindelser.

### Valutarisiko

Svorka bruker det norske markedet som finansieringskilde. Terminhandel av kraft i euro er sikret til norske kroner.

### Likviditetsrisiko

Konsernets likviditets- og refinansieringsrisiko håndteres gjennom en langsiktig kommittert trekkfasilitet. Svorka påtar seg likviditetsrisiko ved at løpetiden på finansielle forpliktelser ikke samsvarer med kontantstrømmen som driften genererer. Svorka har en beredskapskapital som kan genereres på kort varsel.

### Kredittrisiko

Konsernet er eksponert mot kredittrisiko primært ved krafthandel, men også ved plassering av overskuddslikviditet, samt bruk av finansielle kontrakter som rentebytteavtaler og valutaterminer m.m. Kraftkontrakter cleares i størst mulig utstrekning gjennom Nord Pool via anerkjente tredjeparter som medfører akseptabel motpartsrisiko. Andre finansielle kontrakter gjøres utelukkende mot anerkjente og solide norske banker og finansinstitusjoner. Konsernet har som strategi å begrense kredittrisikoen gjennom å inngå avtaler med anerkjente og solide motparter.

### Operativ risiko

Konsernet har en risikoeksponering i den operative driften gjennom skader/tap på eiendeler – primært på kraftverk og transmisjonsanlegg. Videre har konsernet risiko for å tape produksjon ved vanntap og for skade på tredjemanns liv og eiendom. Det er inngått forsikringsavtaler som dekker de vesentligste risiki.

### Markedsrisiko

Selskapets hovedvirksomhet er konserninterne fellestjenester. Konsernet driver virksomhet innenfor kraftomsetning, kraftproduksjon, bredbånd og elektroinstallasjon. Produsert volum avhenger i stor grad av nedbørssituasjonen fra år til år, og den volatile kraftprisen i det nordiske kraftmarkedet. Svorka driver derfor aktiv risikostyring tilpasset den aktuelle markedssituasjonen. Det benyttes i stor grad terminkontrakter til inntektssikring. Konsernets nettvirksomhet for strøm har i realiteten ingen markedsrisiko all den stund vi er monopolist.

Et av hovedvirksomhetsområdene i Svorka er handel med kraft. Dette er et marked der pris og produksjonsevne varierer betydelig, noe som kan medføre stor usikkerhet knyttet til kjøp og salg. På denne måten ønsker konsernet å sikre en optimal kontraktsposisjon i forhold til gitte risikokriterier.



## Kontantstrømpoppstilling (tall i 1000 kr)

Svorka Holding AS		Svorka	
2020	2021	2021	2020
<b>Kontantstrømmer fra operasjonelle aktiviteter</b>			
31 165	23 396	36 376	40 178
0	0	-1 829	0
0	0	-212	0
0	155	38 082	33 690
0	0	0	0
0	0	-154	-4 576
-373	-1 697	-8 318	-28 928
42	528	7 803	42 351
0	0	-4 069	0
0	0	0	0
-32 332	-27 318	-1 181	-1 052
1 494	1 442	25 986	6 961
-4	-3 494	92 484	88 624
<b>Kontantstrømmer fra investeringsaktiviteter</b>			
0	0	212	0
-775	0	-97 597	-685 261
0	0	98	0
-226 122	0	-6 030	-18 798
0	0	0	0
-353 862	-77 446	-2 000	-1 126
-580 759	-77 446	-105 317	-705 185
<b>Kontantstrømmer fra finansieringsaktiviteter</b>			
226 500	40 000	40 000	266 500
0	0	0	0
0	0	-40 000	0
0	0	0	0
119 112	11 940	11 940	132 733
236 156	40 000	40 000	236 156
-30	0	0	-30
-1 000	-11 000	-11 045	-1 000
0	0	0	0
0	0	0	0
0	0	0	0
580 738	80 940	40 895	634 359
0	0	0	0
-25	0	28 062	17 798
25	0	17 823	25
0	0	45 885	17 823



BDO AS  
Storgata 34  
6508 Kristiansund

## Uavhengig revisors beretning

Til generalforsamlingen i Svorka Holding AS

### Konklusjon

Vi har revidert Svorka Holding AS sitt årsregnskap.

#### Årsregnskapet består av:

- Selskapsregnskapet, som består av balanse per 31. desember 2021, resultatregnskap og kontantstrømoppstilling for regnskapsåret avsluttet per denne datoen og noter, herunder et sammendrag av viktige regnskapsprinsipper, og
- Konsernregnskapet, som består av balanse per 31. desember 2021, resultatregnskap og kontantstrømoppstilling for regnskapsåret avsluttet per denne datoen og noter, herunder et sammendrag av viktige regnskapsprinsipper.

#### Etter vår mening:

- Oppfyller årsregnskapet gjeldende lovkrav
- Gir selskapsregnskapet et rettviseende bilde av selskapets finansielle stilling per 31. desember 2021 og av dets resultater og kontantstrømmer for regnskapsåret som ble avsluttet per denne datoen i samsvar med regnskapslovens regler og god regnskapsskikk i Norge, og
- Gir konsernregnskapet et rettviseende bilde av konsernets finansielle stilling per 31. desember 2021 og av dets resultater og kontantstrømmer for regnskapsåret som ble avsluttet per denne datoen i samsvar med regnskapslovens regler og god regnskapsskikk i Norge.

### Grunnlag for konklusjonen

Vi har gjennomført revisjonen i samsvar med de internasjonale revisjonsstandardene International Standards on Auditing (ISA-ene). Våre oppgaver og plikter i henhold til disse standardene er beskrevet nedenfor under Revisors oppgaver og plikter ved revisjonen av årsregnskapet. Vi er uavhengige av selskapet og konsernet slik det kreves i lov, forskrift og International Code of Ethics for Professional Accountants (inkludert internasjonale uavhengighetsstandarder) utstedt av the International Ethics Standards Board for Accountants (IESBA-reglene), og vi har overholdt våre øvrige etiske forpliktelser i samsvar med disse kravene. Innhentet revisjonsbevis er etter vår vurdering tilstrekkelig og hensiktsmessig som grunnlag for vår konklusjon.

### Annen informasjon

Styret og daglig leder (ledelsen) er ansvarlig for annen informasjon. Annen informasjon består av årsberetningen. Vår konklusjon om årsregnskapet ovenfor dekker ikke annen informasjon.

I forbindelse med revisjonen av årsregnskapet er det vår oppgave å lese annen informasjon. Formålet er å vurdere hvorvidt det foreligger vesentlig inkonsistens mellom annen informasjon og årsregnskapet og den kunnskap vi har opparbeidet oss under revisjonen av årsregnskapet, eller hvorvidt informasjon i annen informasjon ellers fremstår som vesentlig feil. Vi har plikt til å rapportere dersom annen informasjon fremstår som vesentlig feil. Vi har ingenting å rapportere i så henseende.



## Konklusjon om årsberetningen

Basert på kunnskapen vi har opparbeidet oss i revisjonen, mener vi at årsberetningen

- er konsistent med årsregnskapet og
- inneholder de opplysninger som skal gis i henhold til gjeldende lovkrav.

Vår uttalelse om årsberetningen gjelder tilsvarende for redegjørelse om samfunnsansvar.

## Styret og daglig leders ansvar for årsregnskapet

Styret og daglig leder (ledelsen) er ansvarlig for å utarbeide årsregnskapet og for at det gir et rettviseende bilde i samsvar med regnskapslovens regler og god regnskapsskikk i Norge. Ledelsen er også ansvarlig for slik intern kontroll som den finner nødvendig for å kunne utarbeide et årsregnskap som ikke inneholder vesentlig feilinformasjon, verken som følge av misligheter eller utilsiktede feil.

Ved utarbeidelsen av årsregnskapet må ledelsen ta standpunkt til selskapets og konsernets evne til fortsatt drift og opplyse om forhold av betydning for fortsatt drift. Forutsetningen om fortsatt drift skal legges til grunn for årsregnskapet så lenge det ikke er sannsynlig at virksomheten vil bli avvirket.

## Revisors oppgaver og plikter ved revisjonen av årsregnskapet

Vårt mål er å oppnå betryggende sikkerhet for at årsregnskapet som helhet ikke inneholder vesentlig feilinformasjon, verken som følge av misligheter eller utilsiktede feil, og å avgi en revisjonsberetning som inneholder vår konklusjon. Betryggende sikkerhet er en høy grad av sikkerhet, men ingen garanti for at en revisjon utført i samsvar med lov, forskrift og god revisjonsskikk i Norge, herunder ISA-ene, alltid vil avdekke vesentlig feilinformasjon som eksisterer. Feilinformasjon kan oppstå som følge av misligheter eller utilsiktede feil. Feilinformasjon blir vurdert som vesentlig dersom den enkeltvis eller samlet med rimelighet kan forventes å påvirke økonomiske beslutninger som brukerne foretar basert på årsregnskapet.

For videre beskrivelse av revisors oppgaver og plikter vises det til:

<https://revisorforeningen.no/revisjonsberetninger>

BDO AS

Thomas Bjørseth  
statsautorisert revisor  
(elektronisk signert)



# PENNEO

Signaturene i dette dokumentet er juridisk bindende. Dokument signert med "Penneo"™ - sikker digital signatur.  
De signerende parter sin identitet er registrert, og er listet nedenfor.

"Med min signatur bekrefter jeg alle datoer og innholdet i dette dokument."

## Thomas Bjørseth

Partner

Serienummer: 9578-5995-4-83263

IP: 188.95.xxx.xxx

2022-05-02 17:01:50 UTC



## Thomas Bjørseth

Statsautorisert revisor

Serienummer: 9578-5995-4-83263

IP: 188.95.xxx.xxx

2022-05-02 17:01:50 UTC



Penneo DokumentID: ELHGZ-N3G8Z-E6BJT-WEWFG-05UJ4-GZJIG

Dokumentet er signert digitalt, med **Penneo.com**. Alle digitale signatur-data i dokumentet er sikret og validert av den datamaskin-utregnede hash-verdien av det opprinnelige dokument. Dokumentet er låst og tids-stemplet med et sertifikat fra en betrodd tredjepart. All kryptografisk bevis er integrert i denne PDF, for fremtidig validering (hvis nødvendig).

### Hvordan bekrefter at dette dokumentet er originalen?

Dokumentet er beskyttet av ett Adobe CDS sertifikat. Når du åpner dokumentet i

Adobe Reader, skal du kunne se at dokumentet er sertifisert av **Penneo e-signature service <penneo@penneo.com>**. Dette garanterer at innholdet i dokumentet ikke har blitt endret.

Det er lett å kontrollere de kryptografiske beviser som er lokalisert inne i dokumentet, med Penneo validator - <https://penneo.com/validate>