



ÅRSREGNSKAPET FOR REGNSKAPSÅRET 2020 - GENERELL INFORMASJON

Enheten

Organisasjonsnummer: 911 006 790
Organisasjonsform: Aksjeselskap
Foretaksnavn: CENTER PLAST AS
Forretningsadresse: Straumøyveien 141
8056 SALTSTRAUMEN

Regnskapsår

Årsregnskapets periode: 01.01.2020 - 31.12.2020

Konsern

Morselskap i konsern: Nei

Regnskapsregler

Regler for små foretak benyttet: Ja
Benyttet ved utarbeidelsen av årsregnskapet til selskapet: Regnskapslovens alminnelige regler

Årsregnskapet fastsatt av kompetent organ

Bekreftet av representant for selskapet: Bjørnar Enoksen
Dato for fastsettelse av årsregnskapet: 25.06.2021

Grunnlag for avgivelse

År 2020: Årsregnskapet er elektronisk innlevert
År 2019: Tall er hentet fra elektronisk innlevert årsregnskap fra 2020

Det er ikke krav til at årsregnskapet m.v. som sendes til Regnskapsregisteret er undertegnet. Kontrollen på at dette er utført ligger hos revisor/enhetens øverste organ. Sikkerheten ivaretas ved at innsender har rolle/rettighet for innsending av årsregnskapet via Altinn, og ved at det bekreftes at årsregnskapet er fastsatt av kompetent organ.

Brønnøysundregistrene, 02.09.2022



Resultatregnskap

Beløp i: NOK	Note	2020	2019
RESULTATREGNSKAP			
Inntekter			
Salgsinntekt		17 815 630	13 398 801
Annen driftsinntekt		28 320	27 900
Sum inntekter		17 843 950	13 426 701
Kostnader			
Endring i beholdning av varer under tilvirkning og ferdig tilvirkede varer		-50 349	42 682
Varekostnad		11 758 770	8 862 887
Lønnskostnad	6	2 915 346	2 674 290
Avskrivning	2	8 401	8 751
Annen driftskostnad	6	1 935 743	1 842 322
Sum kostnader		16 567 911	13 430 932
Driftsresultat		1 276 039	-4 231
Finansinntekter og finanskostnader			
Annen finansinntekt		4 639	15 374
Sum finansinntekter		4 639	15 374
Annen finanskostnad		53 945	79 895
Sum finanskostnader		53 945	79 895
Netto finans		-49 306	-64 521
Ordinært resultat før skattekostnad		1 226 733	-68 752
Skattekostnad på ordinært resultat	5	269 882	-13 557
Ordinært resultat etter skattekostnad		956 851	-55 195
Årsresultat		956 851	-55 195
Overføringer og disponeringer			
Ordinært utbytte	10	100 000	
Overføringer annen egenkapital	10	856 851	-55 195
Sum overføringer og disponeringer		956 851	-55 195



Resultatregnskap

Beløp i: NOK	Note	2020	2019
---------------------	-------------	-------------	-------------



Balanse

Beløp i: NOK	Note	2020	2019
BALANSE - EIENDELER			
Anleggsmidler			
Immaterielle eiendeler			
Utsatt skattefordel	5	59 233	51 388
Sum immaterielle eiendeler		59 233	51 388
Varige driftsmidler			
Tomter, bygninger og annen fast eiendom	2	198 622	207 023
Sum varige driftsmidler		198 622	207 023
Finansielle anleggsmidler			
Investeringer i tilknyttet selskap	9	409 000	409 000
Sum finansielle anleggsmidler		409 000	409 000
Sum anleggsmidler		666 855	667 411
Omløpsmidler			
Varer			
Sum varer	4	7 487 702	7 374 993
Fordringer			
Kundefordringer	3	895 814	1 349 779
Andre fordringer	3	42 206	41 135
Sum fordringer		938 020	1 390 914
Bankinnskudd, kontanter og lignende			
Sum bankinnskudd, kontanter og lignende		1 179 656	178 679
Sum omløpsmidler		9 605 378	8 944 586
SUM EIENDELER		10 272 233	9 611 997

BALANSE - EGENKAPITAL OG GJELD

Egenkapital



Balanse

Beløp i: NOK	Note	2020	2019
Innskutt egenkapital			
Aksjekapital	7, 10	300 000	300 000
Sum innskutt egenkapital		300 000	300 000
Opptjent egenkapital			
Annen egenkapital	10	5 912 967	5 056 116
Sum opptjent egenkapital		5 912 967	5 056 116
Sum egenkapital		6 212 967	5 356 116
Gjeld			
Langsiktig gjeld			
Annen langsiktig gjeld			
Gjeld til kredittinstitusjoner	8	433 355	633 348
Øvrig langsiktig gjeld		678 462	670 182
Sum annen langsiktig gjeld		1 111 817	1 303 530
Sum langsiktig gjeld		1 111 817	1 303 530
Kortsiktig gjeld			
Gjeld til kredittinstitusjoner			250 779
Leverandørgjeld		1 400 960	1 556 682
Betalbar skatt	5	277 727	37 831
Skyldige offentlige avgifter		716 280	656 844
Utbytte		100 000	
Annen kortsiktig gjeld		452 482	450 215
Sum kortsiktig gjeld		2 947 449	2 952 351
Sum gjeld		4 059 266	4 255 881
SUM EGENKAPITAL OG GJELD		10 272 233	9 611 997



Brønnøysundregistrene

ÅRSREGNSKAP FOR REGNSKAPSÅRET 2020 - GENERELL INFORMASJON

Journalnummer: 2021 564283

Enheten

Organisasjonsnummer: 911 006 790
Organisasjonsform: Aksjeselskap
Foretaksnavn: CENTER PLAST AS
Forretningsadresse: Straumøyveien 141
8056 SALTSTRAUMEN

Regnskapsår

Årsregnskapets periode: 01.01.2020 - 31.12.2020

Konsern

Morselskap i konsern: Nei

Regnskapsregler

Regler for små foretak benyttet: Ja
Benyttet ved utarbeidelsen av
årsregnskapet til selskapet: Regnskapslovens alminnelige regler

Årsregnskapet fastsatt av kompetent organ

Bekreftet av representant for selskapet: Bjørnar Enoksen
Dato for fastsettelse av årsregnskapet: 25.06.2021

Grunnlag for avgivelse

År 2020: Årsregnskap er elektronisk innlevert.
År 2019: Tall er hentet fra elektronisk innlevert årsregnskap fra 2020.

Det er ikke krav til at årsregnskapet m.v. som sendes til Regnskapsregisteret er undertegnet. Kontrollen på at dette er utført ligger hos revisor/enhetens øverste organ. Sikkerheten ivaretas ved at innsender har rolle/rettighet for innsending av årsregnskapet via Altinn, og ved at det bekreftes at årsregnskapet er fastsatt av kompetent organ.

Brønnøysundregistrene, 31.07.2021



Organisasjonsnr: 911 006 790
CENTER PLAST AS

RESULTATREGNSKAP

Beløp i: NOK	Note	2020	2019
RESULTATREGNSKAP			
Inntekter			
Salgsinntekt		17 815 630	13 398 801
Annen driftsinntekt		28 320	27 900
Sum inntekter		17 843 950	13 426 701
Kostnader			
Endring i beholdning av varer under tilvirkning og ferdig tilvirkede varer		-50 349	42 682
Varekostnad		11 758 770	8 862 887
Lønnskostnad	6	2 915 346	2 674 290
Avskrivning	2	8 401	8 751
Annen driftskostnad	6	1 935 743	1 842 322
Sum kostnader		16 567 911	13 430 932
Driftsresultat		1 276 039	-4 231
Finansinntekter og finanskostnader			
Annen finansinntekt		4 639	15 374
Sum finansinntekter		4 639	15 374
Annen finanskostnad		53 945	79 895
Sum finanskostnader		53 945	79 895
Netto finans		-49 306	-64 521
Ordinært resultat før skattekostnad			
Skattekostnad på ordinært resultat	5	269 882	-13 557
Ordinært resultat etter skattekostnad		956 851	-55 195
Årsresultat		956 851	-55 195
Overføringer og disponeringer			
Ordinært utbytte	10	100 000	
Overføringer annen egenkapital	10	856 851	-55 195
Sum overføringer og disponeringer		956 851	-55 195



Organisasjonsnr: 911 006 790
CENTER PLAST AS

BALANSE

Beløp i: NOK	Note	2020	2019
BALANSE - EIENDELER			
Anleggsmidler			
Immaterielle eiendeler			
Utsatt skattefordel	5	59 233	51 388
Sum immaterielle eiendeler		59 233	51 388
Varige driftsmidler			
Tomter, bygninger og annen fast eiendom	2	198 622	207 023
Sum varige driftsmidler		198 622	207 023
Finansielle anleggsmidler			
Investeringer i tilknyttet selskap	9	409 000	409 000
Sum finansielle anleggsmidler		409 000	409 000
Sum anleggsmidler		666 855	667 411
Omløpsmidler			
Varer			
Sum varer	4	7 487 702	7 374 993
Fordringer			
Kundefordringer	3	895 814	1 349 779
Andre fordringer	3	42 206	41 135
Sum fordringer		938 020	1 390 914
Bankinnskudd, kontanter og lignende			
Sum bankinnskudd, kontanter og lignende		1 179 656	178 679
Sum omløpsmidler		9 605 378	8 944 586
SUM EIENDELER		10 272 233	9 611 997
BALANSE - EGENKAPITAL OG GJELD			
Egenkapital			
Innskutt egenkapital			
Aksjekapital	7, 10	300 000	300 000
Sum innskutt egenkapital		300 000	300 000
Opptjent egenkapital			
Annen egenkapital	10	5 912 967	5 056 116
Sum opptjent egenkapital		5 912 967	5 056 116



Sum egenkapital		6 212 967	5 356 116
Gjeld			
Langsiktig gjeld			
Annen langsiktig gjeld			
Gjeld til			
kredittinstitusjoner	8	433 355	633 348
Øvrig langsiktig gjeld		678 462	670 182
Sum annen langsiktig gjeld		1 111 817	1 303 530
Sum langsiktig gjeld		1 111 817	1 303 530
Kortsiktig gjeld			
Gjeld til			
kredittinstitusjoner			250 779
Leverandørgjeld		1 400 960	1 556 682
Betalbar skatt	5	277 727	37 831
Skyldige offentlige avgifter		716 280	656 844
Utbytte		100 000	
Annen kortsiktig gjeld		452 482	450 215
Sum kortsiktig gjeld		2 947 449	2 952 351
Sum gjeld		4 059 266	4 255 881
SUM EGENKAPITAL OG GJELD		10 272 233	9 611 997



Organisasjonsnr: 911 006 790
CENTER PLAST AS

NOTEOPPLYSNINGER - SELSKAP - alle poster oppgitt i hele tall

Note
7

Antall aksjer og aksjeeiere

<u>Aksjeklasse</u>	<u>Ant. aksjer</u>	<u>Pålydende</u>	<u>Bokført verdi</u>
Aksjekapital	300.00	1000.00	300000.00
<u>Aksjeeiere - fritekst</u>	<u>Antall</u>	<u>Eierandel</u>	<u>Aksjeklasse</u>
Karsten Bjerkvik	100.00	33.33%	Ordinære aksjer
Steinar Bjerkvik	100.00	33.33%	Ordinære aksjer
Bjørnar Enoksen	34.00	11.33%	Ordinære aksjer
Magne Enoksen	33.00	11.00%	Ordinære aksjer
Arny Enoksen	33.00	11.00%	Ordinære aksjer
<u>Sum</u>	<u>Sum antall</u>	<u>Sum eierandel</u>	
	300.00	100.00%	

Note
6

Lønn og ytelser

<u>Lønn</u>	<u>Årets</u>	<u>Fjorårets</u>
	2434458.00	2104455.00
<u>Arbeidsqiveravgift</u>	<u>Årets</u>	<u>Fjorårets</u>
	206921.00	196682.00
<u>Pensjonskostnader</u>	<u>Årets</u>	<u>Fjorårets</u>
	273007.00	372432.00
<u>Andre ytelser</u>	<u>Årets</u>	<u>Fjorårets</u>
	960.00	720.00
<u>Sum lønnskostnader</u>	<u>Årets</u>	<u>Fjorårets</u>
	2915346.00	2674289.00

Ytelser til daglig leder

Note



Ytelser til andre ledende personer

<u>Ledende person</u>	<u>Lønn</u>	<u>Pensj.forpl.</u>	<u>Andre godtgj.</u>
Daglig leder	613776.00		62433.00
<u>Sum ytelse andre led.pers.</u>	<u>613776.00</u>	<u>Pensj.forpl.</u>	<u>Andre godtgj.</u>
		613776.00	62433.00

Det er utbetalt kr 20 000 i styrehonorarer til hvert medlem i styret. Selskapet har tegnet innskuddspensjonsforsikring for sine fire ansatte i et forsikringsselskap. Forpliktelsen er ikke balanseført, og den årlige premien kostnadsføres som pensjonskostnad. Det antas at forsikringen tilfredsstiller lovens krav.

Note

Ytelser til revisjon

<u>Revisjon</u>	<u>Årets</u>	<u>Fjorårets</u>
	29450.00	47500.00
<u>Andre tjenester</u>	<u>Årets</u>	<u>Fjorårets</u>
	11700.00	
<u>Sum godtgjørelse til revisor</u>	<u>Årets</u>	<u>Fjorårets</u>
	41150.00	47500.00

Note

Antall årsverk i regnskapsåret

Virksomheten har hatt følgende antall årsverk:
0.00

Note

Lån og sikkerhetsstillelse til ledende personer og aksjeeiere

Er det gitt lån eller sikkerhetsstillelse til ledende personer: Nei



Building a better
working world

Statsautoriserte revisorer
Ernst & Young AS

Dronningens gate 7B, NO-8006 Bodo

Foretaksregisteret: NO 976 389 387 MVA
Tlf: +47 24 00 24 00

Fax:

www.ey.no

Medlemmer av Den norske revisorforening

UAVHENGIG REVISORS BERETNING

Til generalforsamlingen i Center Plast AS

Uttalelse om revisjonen av årsregnskapet

Konklusjon

Vi har revidert årsregnskapet for Center Plast AS som består av balanse per 31. desember 2020, resultatregnskap for regnskapsåret avsluttet per denne datoen og en beskrivelse av vesentlige anvendte regnskapsprinsipper og andre noteopplysninger.

Etter vår mening er årsregnskapet avgitt i samsvar med lov og forskrifter og gir et rettviseende bilde av selskapets finansielle stilling per 31. desember 2020 og av dets resultater for regnskapsåret avsluttet per denne datoen i samsvar med regnskapslovens regler og god regnskapsskikk i Norge.

Grunnlag for konklusjonen

Vi har gjennomført revisjonen i samsvar med lov, forskrift og god revisjonsskikk i Norge, herunder de internasjonale revisjonsstandardene (ISA-ene). Våre oppgaver og plikter i henhold til disse standardene er beskrevet i avsnittet *Revisors oppgaver og plikter ved revisjonen av årsregnskapet*. Vi er uavhengige av selskapet i samsvar med de relevante etiske kravene i Norge knyttet til revisjon slik det kreves i lov og forskrift. Vi har også overholdt våre øvrige etiske forpliktelser i samsvar med disse kravene. Etter vår oppfatning er innhentet revisjonsbevis tilstrekkelig og hensiktsmessig som grunnlag for vår konklusjon.

Ledelsens ansvar for årsregnskapet

Styret og daglig leder (ledelsen) er ansvarlig for å utarbeide årsregnskapet i samsvar med lov og forskrifter, herunder for at det gir et rettviseende bilde i samsvar med regnskapslovens regler og god regnskapsskikk i Norge. Ledelsen er også ansvarlig for slik intern kontroll som den finner nødvendig for å kunne utarbeide et årsregnskap som ikke inneholder vesentlig feilinformasjon, verken som følge av misligheter eller feil.

Ved utarbeidelsen av årsregnskapet må ledelsen ta standpunkt til selskapets evne til fortsatt drift og opplyse om forhold av betydning for fortsatt drift. Forutsetningen om fortsatt drift skal legges til grunn for årsregnskapet med mindre ledelsen enten har til hensikt å avvikle selskapet eller legge ned virksomheten, eller ikke har noe annet realistisk alternativ.

Revisors oppgaver og plikter ved revisjonen av årsregnskapet

Vårt mål er å oppnå betryggende sikkerhet for at årsregnskapet som helhet ikke inneholder vesentlig feilinformasjon, verken som følge av misligheter eller feil, og å avgi en revisjonsberetning som inneholder vår konklusjon. Betryggende sikkerhet er en høy grad av sikkerhet, men ingen garanti for at en revisjon utført i samsvar med lov, forskrift og god revisjonsskikk i Norge, herunder ISA-ene, alltid vil avdekke vesentlig feilinformasjon. Feilinformasjon kan skyldes misligheter eller feil og er å anse som vesentlig dersom den enkeltvis eller samlet med rimelighet kan forventes å påvirke de økonomiske beslutningene som brukerne foretar på grunnlag av årsregnskapet.

Som del av en revisjon i samsvar med lov, forskrift og god revisjonsskikk i Norge, herunder ISA-ene, utøver vi profesjonelt skjønn og utviser profesjonell skepsis gjennom hele revisjonen. I tillegg

- ▶ identifiserer og anslår vi risikoen for vesentlig feilinformasjon i årsregnskapet, enten det skyldes misligheter eller feil. Vi utformer og gjennomfører revisjonshandlinger for å håndtere slike risikoer, og innhenter revisjonsbevis som er tilstrekkelig og hensiktsmessig som grunnlag for vår konklusjon. Risikoen for at vesentlig feilinformasjon som følge av misligheter ikke blir avdekket, er høyere enn for feilinformasjon som skyldes feil, siden misligheter kan innebære samarbeid, forfalskning, bevisste utelatelser, uriktige fremstillinger eller overstyring av intern kontroll;
- ▶ opparbeider vi oss en forståelse av den interne kontrollen som er relevant for revisjonen, for å utforme revisjonshandlinger som er hensiktsmessige etter omstendighetene, men ikke for å gi uttrykk for en mening om effektiviteten av selskapets interne kontroll;



Building a better
working world

2

- ▶ vurderer vi om de anvendte regnskapsprinsippene er hensiktsmessige og om regnskapsestimatene og tilhørende noteopplysninger utarbeidet av ledelsen er rimelige;
- ▶ konkluderer vi på om ledelsens bruk av fortsatt drift-forutsetningen er hensiktsmessig, og, basert på innhentede revisjonsbevis, hvorvidt det foreligger vesentlig usikkerhet knyttet til hendelser eller forhold som kan skape betydelig tvil om selskapets evne til fortsatt drift. Dersom vi konkluderer med at det foreligger vesentlig usikkerhet, kreves det at vi i revisjonsberetningen henleder oppmerksomheten på tilleggsopplysningene i årsregnskapet. Hvis slike tilleggsopplysninger ikke er tilstrekkelige, må vi modifisere vår konklusjon. Våre konklusjoner er basert på revisjonsbevis innhentet frem til datoen for revisjonsberetningen. Etterfølgende hendelser eller forhold kan imidlertid medføre at selskapets evne til fortsatt drift ikke lenger er til stede;
- ▶ vurderer vi den samlede presentasjonen, strukturen og innholdet i årsregnskapet, inkludert tilleggsopplysningene, og hvorvidt årsregnskapet gir uttrykk for de underliggende transaksjonene og hendelsene på en måte som gir et rettviseende bilde.

Vi kommuniserer med styret blant annet om det planlagte omfanget av revisjonen, tidspunktet for vårt revisjonsarbeid og eventuelle vesentlige funn i vår revisjon, herunder vesentlige svakheter i den interne kontrollen som vi avdekker gjennom vårt arbeid.

Uttalelse om øvrige lovmessige krav

Konklusjon om registrering og dokumentasjon

Basert på vår revisjon av årsregnskapet som beskrevet ovenfor, og kontrollhandlinger vi har funnet nødvendige i henhold til internasjonal standard for attestasjonsoppdrag (ISAE) 3000 «Attestasjonsoppdrag som ikke er revisjon eller forenklet revisorkontroll av historisk finansiell informasjon», mener vi at ledelsen har oppfylt sin plikt til å sørge for ordentlig og oversiktlig registrering og dokumentasjon av selskapets regnskapsopplysninger i samsvar med lov og god bokføringskikk i Norge.

Bodø, 6. juli 2021
ERNST & YOUNG AS

Revisjonsberetningen er signert elektronisk

Arve Willumsen
statsautorisert revisor

Penneo Dokumentnr: 751TU-AA3G-GYOTL-LLBTB-IFV04-M57S2



PENNEO

Signaturene i dette dokumentet er juridisk bindende. Dokument signert med "Penneo"™ - sikker digital signatur.
De signerende parter sin identitet er registrert, og er listet nedenfor.

"Med min signatur bekrefter jeg alle datoer og innholdet i dette dokument."

Arve Willumsen

Statsautorisert revisor

Serienummer: 9578-5998-4-1452881

IP: 145.62.xxx.xxx

2021-07-06 10:56:40Z



Penneo Dokumentnr: 751TU-AA3G-GYOTL-LLBTB-IFV04-M57S2

Dokumentet er signert digitalt, med **Penneo.com**. Alle digitale signatur-data i dokumentet er sikret og validert av den datamaskin-utregnede hash-verdien av det opprinnelige dokument. Dokumentet er låst og tids-stemplet med et sertifikat fra en betrodd tredjepart. All kryptografisk bevis er integrert i denne PDF, for fremtidig validering (hvis nødvendig).

Hvordan bekrefter at dette dokumentet er originalen?

Dokumentet er beskyttet av ett Adobe CDS sertifikat. Når du åpner dokumentet i

Adobe Reader, skal du kunne se at dokumentet er sertifisert av **Penneo e-signature service <penneo@penneo.com>**. Dette garanterer at innholdet i dokumentet ikke har blitt endret.

Det er lett å kontrollere de kryptografiske beviser som er lokalisert inne i dokumentet, med Penneo validator - <https://penneo.com/validate>



Center Plast AS

Årsrapport for 2020

- Årsregnskap
- Resultatregnskap
- Balanse
- Noter

Revisjonsberetning



Center Plast AS

Resultatregnskap

	Note	2020	2019
Driftsinntekter			
Salgsinntekt		17 815 630	13 398 801
Annen driftsinntekt		28 320	27 900
Sum driftsinntekter		<u>17 843 950</u>	<u>13 426 701</u>
Driftskostnader			
Beholdningsendring egentilvirkede varer		-50 349	42 682
Varekostnad		11 758 770	8 862 887
Lønnskostnad	6	2 915 346	2 674 290
Avskrivning	2	8 401	8 751
Annen driftskostnad	6	1 935 743	1 842 322
Sum driftskostnader		<u>16 567 911</u>	<u>13 430 932</u>
Driftsresultat		<u>1 276 039</u>	<u>-4 231</u>
Finansinntekter og finanskostnader			
Annen finansinntekt		4 639	15 374
Annen finanskostnad		53 945	79 895
Netto finansposter		<u>-49 306</u>	<u>-64 521</u>
Ordinært resultat før skattekostnad		<u>1 226 733</u>	<u>-68 752</u>
Skattekostnad på ordinært resultat	5	<u>269 882</u>	<u>-13 557</u>
Årsresultat		<u>956 851</u>	<u>-55 195</u>
Overføringer og disponeringer			
Ordinært utbytte	10	100 000	0
Overføringer annen egenkapital	10	856 851	-55 195
Sum disponert		<u>956 851</u>	<u>-55 195</u>



Center Plast AS

Balanse pr. 31. desember

	Note	2020	2019
Anleggsmidler			
<i>Immaterielle eiendeler</i>			
Utsatt skattefordel	5	<u>59 233</u>	<u>51 388</u>
Sum immaterielle eiendeler		<u>59 233</u>	<u>51 388</u>
<i>Varige driftsmidler</i>			
Tomter, bygninger og annen fast eiendom	2	<u>198 622</u>	<u>207 023</u>
Sum varige driftsmidler		<u>198 622</u>	<u>207 023</u>
<i>Finansielle anleggsmidler</i>			
Investeringer i tilknyttet selskap	9	<u>409 000</u>	<u>409 000</u>
Sum finansielle anleggsmidler		<u>409 000</u>	<u>409 000</u>
Sum anleggsmidler		<u>666 855</u>	<u>667 411</u>
Omløpsmidler			
Varer	4	<u>7 487 702</u>	<u>7 374 993</u>
<i>Fordringer</i>			
Kundefordringer	3	<u>895 814</u>	<u>1 349 779</u>
Andre fordringer	3	<u>42 206</u>	<u>41 135</u>
Sum fordringer		<u>938 020</u>	<u>1 390 914</u>
Bankinnskudd, kontanter og lignende		<u>1 179 656</u>	<u>178 679</u>
Sum omløpsmidler		<u>9 605 378</u>	<u>8 944 586</u>
Sum eiendeler		<u>10 272 233</u>	<u>9 611 997</u>







Center Plast AS

Balanse pr. 31. desember

	Note	2020	2019
Egenkapital			
<i>Innskutt egenkapital</i>			
Aksjekapital	7, 10	<u>300 000</u>	<u>300 000</u>
Sum innskutt egenkapital		<u>300 000</u>	<u>300 000</u>
<i>Opptjent egenkapital</i>			
Annen egenkapital	10	<u>5 912 967</u>	<u>5 056 116</u>
Sum opptjent egenkapital		<u>5 912 967</u>	<u>5 056 116</u>
Sum egenkapital		<u>6 212 967</u>	<u>5 356 116</u>
Gjeld			
<i>Annen langsiktig gjeld</i>			
Gjeld til kredittinstitusjoner	8	<u>433 355</u>	<u>633 348</u>
Øvrig langsiktig gjeld		<u>678 462</u>	<u>670 182</u>
Sum annen langsiktig gjeld		<u>1 111 817</u>	<u>1 303 530</u>
<i>Kortsiktig gjeld</i>			
Gjeld til kredittinstitusjoner		0	250 779
Leverandørgjeld		1 400 960	1 556 682
Betalbar skatt	5	277 727	37 831
Skyldige offentlige avgifter		716 280	656 844
Annen kortsiktig gjeld		452 482	450 215
Utbytte		100 000	0
Sum kortsiktig gjeld		<u>2 947 449</u>	<u>2 952 351</u>
Sum gjeld		<u>4 059 266</u>	<u>4 255 881</u>
Sum egenkapital og gjeld		<u>10 272 233</u>	<u>9 611 997</u>

31. desember 2020

Saltstraumen, 25/6-2021

 Karsten Bjerkvik styremedlem/daglig leder	 Bjørnar Enoksen styreleder	 Steinar Bjerkvik styremedlem	 Magne Enoksen styremedlem
---	--	---	---



Center Plast AS

Noter til regnskapet for 2020

Note 1 - Regnskapsprinsipper

Årsregnskapet er satt opp i samsvar med regnskapslovens bestemmelser og god regnskapsskikk for små foretak.

Salgsinntekter

Inntektsføring ved salg av varer skjer på leveringstidspunktet. Tjenester inntektsføres i takt med utførelsen.

Fordringer

Kundefordringer og andre fordringer er oppført i balansen til pålydende etter fradrag for avsetning til forventet tap. Avsetning til tap gjøres på grunnlag av individuelle vurderinger av de enkelte fordringene. I tillegg gjøres det for øvrige kundefordringer en uspesifisert avsetning for å dekke antatt tap.

Varebeholdninger

Lager av innkjøpte varer er verdsatt til laveste av anskaffelseskost og virkelig verdi. Anskaffelseskost vurderes etter FIFO- prinsippet. Egentilvirkede ferdigvarer og varer under tilvirkning er vurdert til full tilvirkningskost. Det foretas nedskrivning for påregnelig ukurans.

Varige driftsmidler

Varige driftsmidler balanseføres og avskrives over driftsmidlets forventede økonomiske levetid. Direkte vedlikehold av driftsmidler kostnadsføres løpende under driftskostnader, mens påkostninger eller forbedringer tillegges driftsmidlets kostpris og avskrives i takt med driftsmidlet. Dersom gjenvinnbart beløp av driftsmiddelet er lavere enn balanseført verdi foretas nedskrivning til gjenvinnbart beløp. Gjenvinnbart beløp er det høyeste av netto salgsverdi og verdi i bruk. Verdi i bruk er nåverdien av de fremtidige kontantstrømmene som eiendelen vil generere.

Skatter

Skattekostnaden i resultatregnskapet omfatter både periodens betalbare skatt og endring i utsatt skatt. Utsatt skatt er beregnet med 22% på grunnlag av de midlertidige forskjeller som eksisterer mellom regnskapsmessige og skattemessige verdier, samt ligningsmessig underskudd til fremføring ved utgangen av regnskapsåret. Skatteøkende og skattereduserende midlertidige forskjeller som reverserer eller kan reversere i samme periode er utlignet og nettoført. Netto utsatt skattefordel balanseføres i den grad det er sannsynlig at denne kan bli nyttiggjort.

Note 2 - Driftsmidler

	Bygninger	Maskiner/ Inventar	Tomt	Sum
Anskaffelseskost 01.01.20	1 018 389	408 254	2 000	1 428 643
Tilgang	0	0	0	0
Avgang solgte driftsmidler	0	0	0	0
Anskaffelseskost 31.12.20	1 018 389	408 254	2 000	1 428 643
Akk. ord. avskrivninger. 31.12.20	-821 767	-408 254	0	-1 230 021
Balanseført pr. 31.12.20	196 622	0	2 000	198 622
Årets avskrivninger	8 401	0	0	8 401
Økonomisk levetid Avskrivningsplan	Saldo	3-5 år Lineær		



Center Plast AS

Noter til regnskapet for 2020

Note 3 - Kundefordringer og andre fordringer

Kundefordringer er vurdert til pålydende, redusert for et påregnelig tap på kr. 20.000,-.
Andre fordringer er vurdert til pålydende.

Note 4 - Varebeholdninger

Lager av handelsvarer er vurdert til innkjøpspriser. Ferdigvarer er vurdert til tilvirkningskost.
Råvarer er vurdert til laveste verdi av anskaffelseskost og virkelig verdi.

2020	2019
Ferdigvarer	
470 982	420.633
Handelsvarer	
7 300 112	6.954.360

Note 5 - Skatter

<i>Årets skattekostnad fordeler seg på:</i>	2020	2019
Betalbar skatt	277 727	37 831
Endring utsatt skatt	-7 845	-51 388
Årets totale skattekostnad	<u>269 882</u>	<u>-13 557</u>
 <i>Beregning av årets skattegrunnlag:</i>	 2020	 2019
Ordinært resultat før skattekostnad	1 226 733	-68 752
Permanente forskjeller	0	86
Endring i midlertidige forskjeller	35 663	240 624
Årets skattegrunnlag	<u>1 262 396</u>	<u>171 958</u>
Betalbar skatt (22%) av årets skattegrunnlag	277 727	37 831
 <i>Oversikt over midlertidige forskjeller</i>	 2020	 2019
Driftsmidler inkl goodwill	34 149	32 640
Varebeholdning	-283 392	-246 220
Fordringer	-20 000	-20 000
Grunnlag for utsatt skatt	<u>-269 243</u>	<u>-233 580</u>
Utsatt skattefordel/Utsatt skatt (22%)	-59 233	-51 388



Center Plast AS

Noter til regnskapet for 2020

Note 6 - Ansatte og godtgjørelser

Lønnskostnader består av følgende poster:

	2020	2019
Lønninger	2 434 458	2 104 455
Arbeidsgiveravgift	206 921	196 682
Pensjonskostnader	273 007	372 432
Andre ytelser	960	720
Sum	<u>2 915 346</u>	<u>2 674 289</u>

Gjennomsnittlig antall årsverk 4 4

Godtgjørelser:

	Lønn	Pensjonsutgifter	Andre godtgjørelser
Daglig leder	613 776		62 433

Det er utbetalt kr 20 000 i styrehonorarer til hvert medlem i styret.

Selskapet har tegnet innskuddspensjonsforsikring for sine fire ansatte i et forsikringsselskap. Forpliktelsen er ikke balanseført, og den årlige premien kostnadsføres som pensjonskostnad. Det antas at forsikringen tilfredsstillers lovens krav.

Godtgjørelse til revisor er fordelt på følgende:

	2020	2019
Revisjon	29 450	47 500
Andre tjenester	11 700	0
Sum	<u>41 150</u>	<u>47 500</u>

Merverdiavgift er ikke inkludert i revisjonshonoraret.

Note 7 - Aksjekapital og aksjonærinformasjon

Aksjekapitalen består av:

	Antall	Pålydende	Balanseført
Aksjekapital	300	1 000	300 000

Oversikt over aksjonærene i selskapet pr. 31.12:

		Ordinære aksjer	Eierandel	Stemmeandel
Karsten Bjerkvik	, Daglig leder	100	33,33 %	33,33 %
Steinar Bjerkvik	, Styremedlem	100	33,33 %	33,33 %
Bjørnar Enoksen	, Styrets leder	34	11,33 %	11,33 %
Magne Enoksen	, Styremedlem	33	11,00 %	11,00 %
Arny Enoksen		33	11,00 %	11,00 %
Sum		<u>300</u>	<u>100,00 %</u>	<u>100,00 %</u>



Center Plast AS

Noter til regnskapet for 2020

Note 8 - Pantstillelser

<i>Bokført verdi av pantsatte eiendeler:</i>	2020	2019
Bygninger	196 622	205 023
Tomt	2 000	2 000
Fordringer	0	0
Varebeholdning	7 487 702	7 374 993
Sum garantiansvar	<u>7 686 324</u>	<u>7 582 016</u>
<i>Pantsikret gjeld</i>	2020	2019
Gjeld sikret ved pant	433 355	884 127

Note 9 - Aksjer i andre selskaper

Selskapets navn	Aksjekapital	Antall aksjer	Pålydende	Verdi i balansen
T. Center Plast CO LTD 409.000	512.000	5008	25,60	

Note 10 - Egenkapital

	Aksjekapital	Annen egenkapital	Sum
Egenkapital 01.01.2020	300 000	5 056 116	5 356 116
Årsresultat	0	956 851	956 851
Avsatt utbytte	0	-100 000	-100 000
Egenkapital 31.12.2020	<u>300 000</u>	<u>5 912 967</u>	<u>6 212 967</u>

Note 11 - COVID-19

Selskapet omsetning er i 2020 påvirket av at selskapet hadde en del corona-relatert smittevernsutstyr/engangsbekledning på lager da pandemien inntraff, der det meste etterhvert ble solgt. En del nyinnkjøp av smittevernsutstyr er omsatt ekstraordinært i 2020 som følge av pandemien. Dette ekstraordinære salget av de nevnte produkter har påvirket bedriftens resultat positivt.

Regnskapet er avlagt under forusettning om fortsatt drift, og styret bekrefter at denne forusettningen er tilstede.



Center Plast AS

Noter til regnskapet for 2020

Note 1 - Regnskapsprinsipper

Årsregnskapet er satt opp i samsvar med regnskapslovens bestemmelser og god regnskapsskikk for små foretak.

Salgsinntekter

Inntektsføring ved salg av varer skjer på leveringstidspunktet. Tjenester inntektsføres i takt med utførelsen.

Fordringer

Kundefordringer og andre fordringer er oppført i balansen til pålydende etter fradrag for avsetning til forventet tap. Avsetning til tap gjøres på grunnlag av individuelle vurderinger av de enkelte fordringene. I tillegg gjøres det for øvrige kundefordringer en uspesifisert avsetning for å dekke antatt tap.

Varebeholdninger

Lager av innkjøpte varer er verdsatt til laveste av anskaffelseskost og virkelig verdi. Anskaffelseskost vurderes etter FIFO- prinsippet. Egentilvirkede ferdigvarer og varer under tilvirkning er vurdert til full tilvirkningskost. Det foretas nedskrivning for påregnelig ukurans.

Varige driftsmidler

Varige driftsmidler balanseføres og avskrives over driftsmidlets forventede økonomiske levetid. Direkte vedlikehold av driftsmidler kostnadsføres løpende under driftskostnader, mens påkostninger eller forbedringer tillegges driftsmidlets kostpris og avskrives i takt med driftsmidlet. Dersom gjenvinnbart beløp av driftsmiddelet er lavere enn balanseført verdi foretas nedskrivning til gjenvinnbart beløp. Gjenvinnbart beløp er det høyeste av netto salgsverdi og verdi i bruk. Verdi i bruk er nåverdien av de fremtidige kontantstrømmene som eiendelen vil generere.

Skatter

Skattekostnaden i resultatregnskapet omfatter både periodens betalbare skatt og endring i utsatt skatt. Utsatt skatt er beregnet med 22% på grunnlag av de midlertidige forskjeller som eksisterer mellom regnskapsmessige og skattemessige verdier, samt ligningsmessig underskudd til fremføring ved utgangen av regnskapsåret. Skatteøkende og skattereduserende midlertidige forskjeller som reverserer eller kan reversere i samme periode er utlignet og nettoført. Netto utsatt skattefordel balanseføres i den grad det er sannsynlig at denne kan bli nyttiggjort.

Note 2 - Driftsmidler

	Bygninger	Maskiner/ Inventar	Tomt	Sum
Anskaffelseskost 01.01.20	1 018 389	408 254	2 000	1 428 643
Tilgang	0	0	0	0
Avgang solgte driftsmidler	0	0	0	0
Anskaffelseskost 31.12.20	1 018 389	408 254	2 000	1 428 643
Akk. ord. avskrivninger. 31.12.20	-821 767	-408 254	0	-1 230 021
Balanseført pr. 31.12.20	196 622	0	2 000	198 622
Årets avskrivninger	8 401	0	0	8 401
Økonomisk levetid		3-5 år		



Center Plast AS

Noter til regnskapet for 2020

Lønnskostnader består av følgende poster:	2020	2019
Lønninger	2 434 458	2 104 455
Arbeidsgiveravgift	206 921	196 682
Pensjonskostnader	273 007	372 432
Andre ytelser	960	720
Sum	<u>2 915 346</u>	<u>2 674 289</u>
Gjennomsnittlig antall årsverk	4	4

Godtgjørelser:

	Lønn	Pensjonsutgifter	Andre godtgjørelser
Daglig leder	613 776		62 433

Det er utbetalt kr 20 000 i styrehonorarer til hvert medlem i styret.

Selskapet har tegnet innskuddspensjonsforsikring for sine fire ansatte i et forsikringsselskap. Forpliktelsen er ikke balanseført, og den årlige premien kostnadsføres som pensjonskostnad. Det antas at forsikringen tilfredsstiller lovens krav.

Godtgjørelse til revisor er fordelt på følgende:	2020	2019
Revisjon	29 450	47 500
Andre tjenester	11 700	0
Sum	<u>41 150</u>	<u>47 500</u>

Merverdiavgift er ikke inkludert i revisjonshonoraret.

Note 7 - Aksjekapital og aksjonærinformasjon

Aksjekapitalen består av:

	Antall	Pålydende	Balanseført
Aksjekapital	300	1 000	300 000

Oversikt over aksjonærene i selskapet pr. 31.12:

	Ordinære aksjer	Eierandel	Stemmeandel
Karsten Bjerkvik, Daglig leder	100	33,33 %	33,33 %
Steinar Bjerkvik, Styremedlem	100	33,33 %	33,33 %
Bjørnar Enoksen, Styrets leder	34	11,33 %	11,33 %
Magne Enoksen, Styremedlem	33	11,00 %	11,00 %



Center Plast AS

Noter til regnskapet for 2020

Arny Enoksen	33	11,00 %	11,00 %
Sum	300	100,00 %	100,00 %

Note 8 - Pantstillelser

<i>Bokført verdi av pantsatte eiendeler:</i>	2020	2019
Bygninger	196 622	205 023
Tomt	2 000	2 000
Fordringer	0	0
Varebeholdning	7 487 702	7 374 993
Sum garantiansvar	7 686 324	7 582 016

<i>Pantsikret gjeld</i>	2020	2019
Gjeld sikret ved pant	433 355	884 127

Note 9 - Aksjer i andre selskaper

Selskapets navn	Aksjekapital	Antall aksjer	Pålydende	Verdi i balansen
T. Center Plast CO LTD	512.000	5008	25,60	409.000

Note 10 - Egenkapital

	Aksjekapital	Annen egenkapital	Sum
Egenkapital 01.01.2020	300 000	5 056 116	5 356 116
Årsresultat	0	956 851	956 851
Avsatt utbytte	0	-100 000	-100 000
Egenkapital 31.12.2020	300 000	5 912 967	6 212 967

Note 11 - COVID-19

Selskapet omsetning er i 2020 påvirket av at selskapet hadde en del corona-relatert smittevernsutstyr/engangsbeholdning på lager da pandemien inntraff, der det meste etterhvert ble solgt. En del nyinnkjøp av smittevernsutstyr er omsatt ekstraordinært i 2020 som følge av pandemien. Dette ekstraordinære salget av de nevnte produkter har påvirket bedriftens resultat positivt.

Regnskapet er avlagt under forutsetning om fortsatt drift, og styret bekrefter at denne forutsetningen er tilstede.



Center Plast AS

Noter til regnskapet for 2020