



ÅRSREGNSKAPET FOR REGNSKAPSÅRET 2020 - GENERELL INFORMASJON

Enheten

Organisasjonsnummer: 990 324 441
Organisasjonsform: Aksjeselskap
Foretaksnavn: DIRGI AS
Forretningsadresse: c/o Are Figved
Gamle Drammensvei 172A
1365 BLOMMENHOLM

Regnskapsår

Årsregnskapets periode: 01.01.2020 - 31.12.2020

Konsern

Morselskap i konsern: Ja
Konsernregnskap lagt ved: Ja

Regnskapsregler

Regler for små foretak benyttet: Ja
Benyttet ved utarbeidelsen av årsregnskapet til selskapet: Regnskapslovens alminnelige regler
Benyttet ved utarbeidelsen av årsregnskapet til konsernet: Regnskapslovens alminnelige regler

Årsregnskapet fastsatt av kompetent organ

Bekreftet av representant for selskapet: Are Figved
Dato for fastsettelse av årsregnskapet: 07.09.2021

Grunnlag for avgivelse

År 2020: Årsregnskapet er elektronisk innlevert
År 2019: Tall er hentet fra elektronisk innlevert årsregnskap fra 2020

Det er ikke krav til at årsregnskapet m.v. som sendes til Regnskapsregisteret er undertegnet. Kontrollen på at dette er utført ligger hos revisor/enhetens øverste organ. Sikkerheten ivaretas ved at innsender har rolle/rettighet for innsending av årsregnskapet via Altinn, og ved at det bekreftes at årsregnskapet er fastsatt av kompetent organ.

Brønnøysundregistrene, 09.08.2022



Resultatregnskap

Beløp i: NOK	Note	2020	2019
RESULTATREGNSKAP			
Inntekter			
Salgsinntekt	13	1 152 000	0
Finansinvesteringer		3 170 000	0
Andre driftsinntekter	12	5 000	594 000
Sum inntekter		4 327 000	594 000
Kostnader			
Varekostnad		0	0
Lønnskostnader	11	286 000	666 000
Av- og nedskrivninger	2	0	624 000
Andre driftskostnader		2 237 000	-1 483 000
Sum kostnader		2 523 000	-193 000
Driftsresultat		1 804 000	787 000
Finansinntekter og finanskostnader			
Inntekt fra investering i datterselskap		5 256 000	0
Inntekt fra investering i tilknyttet selskap	4		67 000
Renteinntekt fra foretak i samme konsern		0	0
Annen renteinntekt		447 000	43 000
Andre finansinntekter	4	748 000	5 136 000
Verdijustering andre finansielle omløpsmidler	4	3 905 000	1 359 000
Sum finansinntekter		10 356 000	6 605 000
Nedskrivninger av finansielle omløpsmidler	4	0	0
Rentekostnad til foretak i samme konsern		0	0
Annen rentekostnad		889 000	1 075 000
Andre finanskostnader		0	1 397 000
Sum finanskostnader		889 000	2 472 000
Netto finans		9 467 000	4 133 000
Ordinært resultat før skattekostnad		11 271 000	4 920 000
skattekostnad på ordinært resultat	10	0	0
Ordinært resultat etter skattekostnad		11 271 000	4 920 000



Resultatregnskap

Beløp i: NOK	Note	2020	2019
Ekstraordinær inntekt		0	0
Ekstraordinær kostnad		0	0
Skattekostnad på ekstraordinært resultat		0	0
Årsresultat		11 271 000	4 920 000
Minoritetsinteresser		0	0
Årsresultat etter minoritetsinteresser		11 271 000	4 920 000
Overføringer og disponeringer			
Ordinært utbytte		0	160 000
Avsatt til annen egenkapital		11 271 000	4 761 000
Sum overføringer og disponeringer		11 271 000	4 921 000



Balanse

Beløp i: NOK	Note	2020	2019
BALANSE - EIENDELER			
Anleggsmidler			
Immaterielle eiendeler			
Varemerker	2,9	0	0
Goodwill	2,9	0	0
Sum immaterielle eiendeler		0	0
Varige driftsmidler			
Tomter og fast eiendom	2,9	0	0
Driftsløsøre	2,9	0	0
Sum varige driftsmidler		0	0
Finansielle anleggsmidler			
Investering i datterselskap	3,9	23 049 000	23 049 000
Lån til foretak i samme konsern	5	2 616 000	-83 000
Investeringer i tilknyttet selskap	4	10 612 000	1 916 000
Investeringer i aksjer og andeler	4	2 000 000	2 010 000
Andre langsiktige fordringer		2 660 000	8 277 000
Sum finansielle anleggsmidler		40 937 000	35 169 000
Sum anleggsmidler		40 937 000	35 169 000
Omløpsmidler			
Varer			
Varelager	14	0	0
Sum varer		0	0
Fordringer			
Kundefordringer	9	600 000	531 000
Andre kortsiktige fordringer	14	6 813 000	6 539 000
Sum fordringer		7 413 000	7 070 000
Investeringer			
Markedsbaserte aksjer	4,9	78 254 000	118 745 000
Andre finansielle instrumenter		0	0
Sum investeringer		78 254 000	118 745 000



Balanse

Beløp i: NOK	Note	2020	2019
Bankinnskudd, kontanter og lignende			
Bankinnskudd mv	6	7 365 000	621 000
Sum bankinnskudd, kontanter og lignende		7 365 000	621 000
Sum omløpsmidler		93 032 000	126 436 000
SUM EIENDELER		133 969 000	161 605 000
BALANSE - EGENKAPITAL OG GJELD			
Egenkapital			
Innskutt egenkapital			
Aksjekapital (1500 aksjer à NOK 800)	7,8	30 000	30 000
Overkurs	7	1 110 000	1 110 000
Annen innskutt egenkapital		0	0
Sum innskutt egenkapital		1 140 000	1 140 000
Opptjent egenkapital			
Fond for vurderingsforskjeller		0	0
Annen egenkapital	7	114 094 000	107 443 000
Minoritetsinteresser	7	0	0
Sum opptjent egenkapital		114 094 000	107 443 000
Sum egenkapital		115 234 000	108 583 000
Gjeld			
Langsiktig gjeld			
Utsatt skatt	9	0	0
Andre avsetninger for forpliktelser		0	0
Sum avsetninger for forpliktelser		0	0
Annen langsiktig gjeld			
Gjeld til kredittinstitusjoner	9	17 012 000	52 167 000
Øvrig langsiktig gjeld	5	0	0
Sum annen langsiktig gjeld		17 012 000	52 167 000
Sum langsiktig gjeld		17 012 000	52 167 000



Balanse

Beløp i: NOK	Note	2020	2019
Kortsiktig gjeld			
Gjeld til kredittinstitusjoner	9	1 000	0
Leverandørgjeld		6 000	293 000
Betalbar skatt	10	0	0
Skyldige offentlige avgifter		127 000	42 000
Utbytte		0	160 000
Annen kortsiktig gjeld		1 588 000	362 000
Sum kortsiktig gjeld		1 722 000	857 000
Sum gjeld		18 734 000	53 024 000
SUM EGENKAPITAL OG GJELD		133 968 000	161 607 000

**Konsernets resultatregnskap**

Beløp i: NOK	Note	2020	2019
RESULTATREGNSKAP			
Inntekter			
Salgsinntekt	13	102 990 000	123 218 000
Finansinvesteringer		3 170 000	0
Andre driftsinntekter	12	1 525 000	2 156 000
Sum inntekter		107 685 000	125 374 000
Kostnader			
Varekostnad		55 311 000	60 813 000
Lønnskostnader	11	22 087 000	23 935 000
Av- og nedskrivninger	2	5 073 000	8 795 000
Andre driftskostnader		24 052 000	17 708 000
Sum kostnader		106 523 000	111 251 000
Driftsresultat		1 162 000	14 123 000
Finansinntekter og finanskostnader			
Inntekt fra investering i datterselskap		5 256 000	
Inntekt fra investering i tilknyttet selskap	4	0	67 000
Renteinntekt fra foretak i samme konsern		0	0
Annen renteinntekt		1 151 000	307 000
Andre finansinntekter	4	748 000	5 150 000
Verdijustering andre finansielle omløpsmidler	4	3 905 000	1 359 000
Sum finansinntekter		11 060 000	6 883 000
Nedskrivninger av finansielle omløpsmidler	4	0	0
Rentekostnad til foretak i samme konsern		0	0
Annen rentekostnad		3 513 000	4 492 000
Andre finanskostnader		0	1 397 000
Sum finanskostnader		3 513 000	5 889 000
Netto finans		7 547 000	994 000
Ordinært resultat før skattekostnad		8 709 000	15 117 000
skattekostnad på ordinært resultat	10	-1 503 000	3 493 000
Ordinært resultat etter skattekostnad		10 212 000	11 624 000



Konsernets resultatregnskap

Beløp i: NOK	Note	2020	2019
Ekstraordinær inntekt		0	0
Ekstraordinær kostnad		0	0
Skattekostnad på ekstraordinært resultat		0	0
Årsresultat		10 212 000	11 624 000
Minoritetsinteresser		-480 000	-2 852 000
Årsresultat etter minoritetsinteresser		10 692 000	14 476 000
Overføringer og disponeringer			
Ordinært utbytte		0	6 660 000
Avsatt til annen egenkapital		10 691 000	7 817 000
Sum overføringer og disponeringer		10 691 000	14 477 000



Konsernets balanse

Beløp i: NOK	Note	2020	2019
BALANSE - EIENDELER			
Anleggsmidler			
Immaterielle eiendeler			
Varemerker	2,9	31 290 000	31 290 000
Goodwill	2,9	0	0
Sum immaterielle eiendeler		31 290 000	31 290 000
Varige driftsmidler			
Tomter og fast eiendom	2,9	45 657 000	48 319 000
Driftsløsøre	2,9	7 581 000	8 928 000
Sum varige driftsmidler		53 238 000	57 247 000
Finansielle anleggsmidler			
Investering i datterselskap	3,9	0	0
Lån til foretak i samme konsern	5	0	0
Investeringer i tilknyttet selskap	4	10 612 000	1 916 000
Investeringer i aksjer og andeler	4	2 399 000	2 409 000
Andre langsiktige fordringer		4 726 000	9 188 000
Sum finansielle anleggsmidler		17 737 000	13 513 000
Sum anleggsmidler		102 265 000	102 050 000
Omløpsmidler			
Varer			
Varelager	14	24 425 000	40 662 000
Sum varer		24 425 000	40 662 000
Fordringer			
Kundefordringer	9	10 674 000	9 988 000
Andre kortsiktige fordringer	14	20 515 000	18 605 000
Sum fordringer		31 189 000	28 593 000
Investeringer			
Markedsbaserte aksjer	4,9	78 254 000	118 745 000
Andre finansielle instrumenter	4,9	0	0
Sum investeringer		78 254 000	118 745 000



Konsernets balanse

Beløp i: NOK	Note	2020	2019
Bankinnskudd, kontanter og lignende			
Bankinnskudd mv	6	24 298 000	31 918 000
Sum bankinnskudd, kontanter og lignende		24 298 000	31 918 000
Sum omløpsmidler		158 166 000	219 918 000
SUM EIENDELER		260 431 000	321 968 000
BALANSE - EGENKAPITAL OG GJELD			
Egenkapital			
Innskutt egenkapital			
Aksjekapital (1500 aksjer à NOK 800)	7,8	30 000	30 000
Overkurs	7	1 110 000	1 110 000
Annen innskutt egenkapital		0	0
Sum innskutt egenkapital		1 140 000	1 140 000
Opptjent egenkapital			
Fond for vurderingsforskjeller		0	0
Annen egenkapital	7	123 926 000	121 339 000
Minoritetsinteresser	7	27 231 000	27 709 000
Sum opptjent egenkapital		151 157 000	149 048 000
Sum egenkapital		152 297 000	150 188 000
Gjeld			
Langsiktig gjeld			
Utsatt skatt	9	12 577 000	13 396 000
Andre avsetninger for forpliktelser		0	0
Sum avsetninger for forpliktelser		12 577 000	13 396 000
Annen langsiktig gjeld			
Gjeld til kredittinstitusjoner	9	52 810 000	91 999 000
Øvrig langsiktig gjeld	5	485 000	485 000
Sum annen langsiktig gjeld		53 295 000	92 484 000
Sum langsiktig gjeld		65 872 000	105 880 000



Konsernets balanse

Beløp i: NOK	Note	2020	2019
Kortsiktig gjeld			
Gjeld til kredittinstitusjoner	9	25 598 000	34 637 000
Leverandørgjeld		6 291 000	15 712 000
Betalbar skatt	10	0	0
Skyldige offentlige avgifter		230 000	42 000
Utbytte		0	6 500 000
Annen kortsiktig gjeld		10 142 000	9 008 000
Sum kortsiktig gjeld		42 261 000	65 899 000
Sum gjeld		108 133 000	171 779 000
SUM EGENKAPITAL OG GJELD		260 430 000	321 967 000



Brønnøysundregistrene

ÅRSREGNSKAP FOR REGNSKAPSÅRET 2020 - GENERELL INFORMASJON

Journalnummer: 2021 768192

Enheten

Organisasjonsnummer: 990 324 441
Organisasjonsform: Aksjeselskap
Foretaksnavn: DIRGI AS
Forretningsadresse: c/o Are Figved
Gamle Drammensvei 172A
1365 BLOMMENHOLM

Regnskapsår

Årsregnskapets periode: 01.01.2020 - 31.12.2020

Konsern

Mørselskap i konsern: Ja
Konsernregnskap lagt ved: Ja

Regnskapsregler

Regler for små foretak benyttet: Ja
Benyttet ved utarbeidelsen av
årsregnskapet til selskapet: Regnskapslovens alminnelige regler
Benyttet ved utarbeidelsen av
årsregnskapet til konsernet: Regnskapslovens alminnelige regler

Årsregnskapet fastsatt av kompetent organ

Bekreftet av representant for selskapet: Are Figved
Dato for fastsettelse av årsregnskapet: 07.09.2021

Revisjon

Årsregnskapet er utarbeidet av ekstern
autorisert regnskapsfører: Ja
Ekstern autorisert regnskapsfører har i
løpet av regnskapsåret bistått ved den
løpende regnskapsføringen eller utført
andre tjenester for selskapet enn å
utarbeide årsregnskapet: Ja

Grunnlag for avgivelse

År 2020: Årsregnskap er elektronisk innlevert.
År 2019: Tall er hentet fra elektronisk innlevert årsregnskap fra 2020.

Det er ikke krav til at årsregnskapet m.v. som sendes til Regnskapsregisteret er undertegnet. Kontrollen på at dette er utført ligger hos revisor/enhetens øverste organ. Sikkerheten ivaretas ved at innsender har rolle/rettighet for innsending av årsregnskapet via Altinn, og ved at det bekreftes at årsregnskapet er fastsatt av kompetent organ.

Brønnøysundregistrene, 02.10.2021

Brønnøysundregistrene
Postadresse: Postboks 900, 8910 Brønnøysund
Telefon: 75 00 75 00
E-post: firmapost@brreg.no Internett: www.brreg.no
Organisasjonsnummer: 974 760 673



Organisasjonsnr: 990 324 441
DIRGI AS

RESULTATREGNSKAP

Beløp i: NOK	Note	2020	2019
RESULTATREGNSKAP			
Inntekter			
Salgsinntekt	13	1 152 000	0
Finansinvesteringer		3 170 000	0
Andre driftsinntekter	12	5 000	594 000
Sum inntekter		4 327 000	594 000
Kostnader			
Varekostnad		0	0
Lønnskostnader	11	286 000	666 000
Av- og nedskrivninger	2	0	624 000
Andre driftskostnader		2 237 000	-1 483 000
Sum kostnader		2 523 000	-193 000
Driftsresultat		1 804 000	787 000
Finansinntekter og finanskostnader			
Inntekt fra investering i datterselskap		5 256 000	0
Inntekt fra investering i tilknyttet selskap	4		67 000
Renteinntekt fra foretak i samme konsern		0	0
Annen renteinntekt		447 000	43 000
Andre finansinntekter	4	748 000	5 136 000
Verdijustering andre finansielle omløpsmidler	4	3 905 000	1 359 000
Sum finansinntekter		10 356 000	6 605 000
Nedskrivninger av finansielle omløpsmidler	4	0	0
Rentekostnad til foretak i samme konsern		0	0
Annen rentekostnad		889 000	1 075 000
Andre finanskostnader		0	1 397 000
Sum finanskostnader		889 000	2 472 000
Netto finans		9 467 000	4 133 000
Ordinært resultat før skattekostnad			
skattekostnad på ordinært resultat	10	0	0
Ordinært resultat etter skattekostnad		11 271 000	4 920 000
Ekstraordinær inntekt		0	0
Ekstraordinær kostnad		0	0



Skattekostnad på ekstraordinært resultat	0	0
Årsresultat	11 271 000	4 920 000
Minoritetsinteresser	0	0
Årsresultat etter minoritetsinteresser	11 271 000	4 920 000
Overføringer og disponeringer		
Ordinært utbytte	0	160 000
Avsatt til annen egenkapital	11 271 000	4 761 000
Sum overføringer og disponeringer	11 271 000	4 921 000



Organisasjonsnr: 990 324 441
DIRGI AS

BALANSE

Beløp i: NOK	Note	2020	2019
BALANSE - EIENDELER			
Anleggsmidler			
Immaterielle eiendeler			
Varemerker	2,9	0	0
Goodwill	2,9	0	0
Sum immaterielle eiendeler		0	0
Varige driftsmidler			
Tomter og fast eiendom	2,9	0	0
Driftsløsøre	2,9	0	0
Sum varige driftsmidler		0	0
Finansielle anleggsmidler			
Investering i datterselskap	3,9	23 049 000	23 049 000
Lån til foretak i samme konsern	5	2 616 000	-83 000
Investeringer i tilknyttet selskap	4	10 612 000	1 916 000
Investeringer i aksjer og andeler	4	2 000 000	2 010 000
Andre langsiktige fordringer		2 660 000	8 277 000
Sum finansielle anleggsmidler		40 937 000	35 169 000
Sum anleggsmidler		40 937 000	35 169 000
Omløpsmidler			
Varer			
Varelager	14	0	0
Sum varer		0	0
Fordringer			
Kundefordringer	9	600 000	531 000
Andre kortsiktige fordringer	14	6 813 000	6 539 000
Sum fordringer		7 413 000	7 070 000
Investeringer			
Markedsbaserte aksjer	4,9	78 254 000	118 745 000
Andre finansielle instrumenter		0	0
Sum investeringer		78 254 000	118 745 000
Bankinnskudd, kontanter og lignende			
Bankinnskudd mv	6	7 365 000	621 000
Sum bankinnskudd, kontanter og lignende		7 365 000	621 000



Sum omløpsmidler		93 032 000	126 436 000
SUM EIENDELER		133 969 000	161 605 000
BALANSE - EGENKAPITAL OG GJELD			
Egenkapital			
Innskutt egenkapital			
Aksjekapital (1500 aksjer à NOK 800)	7,8	30 000	30 000
Overkurs	7	1 110 000	1 110 000
Annen innskutt egenkapital		0	0
Sum innskutt egenkapital		1 140 000	1 140 000
Opptjent egenkapital			
Fond for vurderingsforskjeller		0	0
Annen egenkapital	7	114 094 000	107 443 000
Minoritetsinteresser	7	0	0
Sum opptjent egenkapital		114 094 000	107 443 000
Sum egenkapital		115 234 000	108 583 000
Gjeld			
Langsiktig gjeld			
Utsatt skatt	9	0	0
Andre avsetninger for forpliktelses		0	0
Sum avsetninger for forpliktelses		0	0
Annen langsiktig gjeld			
Gjeld til kredittinstitusjoner	9	17 012 000	52 167 000
Øvrig langsiktig gjeld	5	0	0
Sum annen langsiktig gjeld		17 012 000	52 167 000
Sum langsiktig gjeld		17 012 000	52 167 000
Kortsiktig gjeld			
Gjeld til kredittinstitusjoner	9	1 000	0
Leverandørgjeld		6 000	293 000
Betalbar skatt	10	0	0
Skyldige offentlige avgifter		127 000	42 000
Utbytte		0	160 000
Annen kortsiktig gjeld		1 588 000	362 000
Sum kortsiktig gjeld		1 722 000	857 000
Sum gjeld		18 734 000	53 024 000
SUM EGENKAPITAL OG GJELD		133 968 000	161 607 000



Organisasjonsnr: 990 324 441
DIRGI AS

KONSERNRESULTATREGNSKAP

Beløp i: NOK	Note	2020	2019
RESULTATREGNSKAP			
Inntekter			
Salgsinntekt	13	102 990 000	123 218 000
Finansinvesteringer		3 170 000	0
Andre driftsinntekter	12	1 525 000	2 156 000
Sum inntekter		107 685 000	125 374 000
Kostnader			
Varekostnad		55 311 000	60 813 000
Lønnskostnader	11	22 087 000	23 935 000
Av- og nedskrivninger	2	5 073 000	8 795 000
Andre driftskostnader		24 052 000	17 708 000
Sum kostnader		106 523 000	111 251 000
Driftsresultat		1 162 000	14 123 000
Finansinntekter og finanskostnader			
Inntekt fra investering i datterselskap		5 256 000	
Inntekt fra investering i tilknyttet selskap	4	0	67 000
Renteinntekt fra foretak i samme konsern		0	0
Annen renteinntekt		1 151 000	307 000
Andre finansinntekter	4	748 000	5 150 000
Verdijustering andre finansielle omløpsmidler	4	3 905 000	1 359 000
Sum finansinntekter		11 060 000	6 883 000
Nedskrivninger av finansielle omløpsmidler	4	0	0
Rentekostnad til foretak i samme konsern		0	0
Annen rentekostnad		3 513 000	4 492 000
Andre finanskostnader		0	1 397 000
Sum finanskostnader		3 513 000	5 889 000
Netto finans		7 547 000	994 000
Ordinært resultat før skattekostnad			
skattekostnad på ordinært resultat	10	-1 503 000	3 493 000
Ordinært resultat etter skattekostnad		10 212 000	11 624 000
Ekstraordinær inntekt		0	0
Ekstraordinær kostnad		0	0



Skattekostnad på ekstraordinært resultat		
Årsresultat	0 10 212 000	0 11 624 000
Minoritetsinteresser	-480 000	-2 852 000
Årsresultat etter minoritetsinteresser	10 692 000	14 476 000
Overføringer og disponeringer		
Ordinært utbytte	0	6 660 000
Avsatt til annen egenkapital	10 691 000	7 817 000
Sum overføringer og disponeringer	10 691 000	14 477 000



Organisasjonsnr: 990 324 441
DIRGI AS

KONSERNBALANSE

Beløp i: NOK	Note	2020	2019
BALANSE - EIENDELER			
Anleggsmidler			
Immaterielle eiendeler			
Varemerker	2,9	31 290 000	31 290 000
Goodwill	2,9	0	0
Sum immaterielle eiendeler		31 290 000	31 290 000
Varige driftsmidler			
Tomter og fast eiendom	2,9	45 657 000	48 319 000
Driftsløsøre	2,9	7 581 000	8 928 000
Sum varige driftsmidler		53 238 000	57 247 000
Finansielle anleggsmidler			
Investering i datterselskap	3,9	0	0
Lån til foretak i samme konsern	5	0	0
Investeringer i tilknyttet selskap	4	10 612 000	1 916 000
Investeringer i aksjer og andeler	4	2 399 000	2 409 000
Andre langsiktige fordringer		4 726 000	9 188 000
Sum finansielle anleggsmidler		17 737 000	13 513 000
Sum anleggsmidler		102 265 000	102 050 000
Omløpsmidler			
Varer			
Varelager	14	24 425 000	40 662 000
Sum varer		24 425 000	40 662 000
Fordringer			
Kundefordringer	9	10 674 000	9 988 000
Andre kortsiktige fordringer	14	20 515 000	18 605 000
Sum fordringer		31 189 000	28 593 000
Investeringer			
Markedsbaserte aksjer	4,9	78 254 000	118 745 000
Andre finansielle instrumenter	4,9	0	0
Sum investeringer		78 254 000	118 745 000
Bankinnskudd, kontanter og lignende			
Bankinnskudd mv	6	24 298 000	31 918 000
Sum bankinnskudd, kontanter og lignende		24 298 000	31 918 000



Sum omløpsmidler		158 166 000	219 918 000
SUM EIENDELER		260 431 000	321 968 000
BALANSE - EGENKAPITAL OG GJELD			
Egenkapital			
Innskutt egenkapital			
Aksjekapital (1500 aksjer à NOK 800)	7,8	30 000	30 000
Overkurs	7	1 110 000	1 110 000
Annen innskutt egenkapital		0	0
Sum innskutt egenkapital		1 140 000	1 140 000
Opptjent egenkapital			
Fond for vurderingsforskjeller		0	0
Annen egenkapital	7	123 926 000	121 339 000
Minoritetsinteresser	7	27 231 000	27 709 000
Sum opptjent egenkapital		151 157 000	149 048 000
Sum egenkapital		152 297 000	150 188 000
Gjeld			
Langsiktig gjeld			
Utsatt skatt	9	12 577 000	13 396 000
Andre avsetninger for forpliktelse		0	0
Sum avsetninger for forpliktelse		12 577 000	13 396 000
Annen langsiktig gjeld			
Gjeld til kredittinstitusjoner	9	52 810 000	91 999 000
Øvrig langsiktig gjeld	5	485 000	485 000
Sum annen langsiktig gjeld		53 295 000	92 484 000
Sum langsiktig gjeld		65 872 000	105 880 000
Kortsiktig gjeld			
Gjeld til kredittinstitusjoner	9	25 598 000	34 637 000
Leverandørgjeld		6 291 000	15 712 000
Betalbar skatt	10	0	0
Skyldige offentlige avgifter		230 000	42 000
Utbytte		0	6 500 000
Annen kortsiktig gjeld		10 142 000	9 008 000
Sum kortsiktig gjeld		42 261 000	65 899 000
Sum gjeld		108 133 000	171 779 000
SUM EGENKAPITAL OG GJELD		260 430 000	321 967 000



Organisasjonsnr: 990 324 441
DIRGI AS

NOTEOPPLYSNINGER - SELSKAP - alle poster oppgitt i hele tall

Note

1

Regnskapsprinsipper

Note 1 - Regnskapsprinsipper I årsregnskapet er alle poster verdsatt og periodisert i overensstemmelse med regnskapslovens bestemmelser og reglene som følger av god regnskapsskikk i Norge. Årsregnskapet er satt opp med forutsetning om fortsatt drift. Den 10.12.2019 ble gjennomføringen av fusjonen mellom Dirgi AS og selskapet Polarwing AS (org.nr 960 312 511) registrert i Foretaksregisteret. Dirgi AS var overtakende selskap i den vederlagsfrie fusjonen. Som sammenligningstall (2018) i mor er fjorårstall fra Dirgi AS lagt inn, mens i konsernregnskapet er fjorårs-tall fra Polarwing konsernet lagt inn. Konsolideringsprinsipper Konsernregnskapet omfatter morselskapet Dirgi AS og datterselskapet Rein Holding AS (konsern) som igjen inkluderer følgende heleide datter-selskap: Finmark Rein AS, Rein Eiendom AS, MT Slakt AS, Rein Produksjon AS og Tana Eiendom AS. Transaksjoner og mellomværende mellom selskapene i konsernet er eliminert. Konsernregnskapet er utarbeidet etter ensartede prinsipper, ved at datterselskapene følger de samme regnskapsprinsipper som morselskapet. Kjøpte datterselskaper regnskapsføres i konsernregnskapet basert på morselskaps anskaffelseskost. Anskaffelseskost tilordnes identifiserbare eiendeler og gjeld i datterselskapet, som oppføres i konsernregnskapet til virkelig verdi på oppkjøpstidspunktet. Eventuell merverdi eller mindreverdi ut over hva som kan henføres til identifiserbare eiendeler og gjeld er bokført mot egenkapitalen. Driftsinntekter Inntektsføring ved salg av varer skjer på leveringstidspunktet. Tjenester inntektsføres etter hvert som de leveres. Omløpsmidler/kortsiktig gjeld Omløpsmidler og kortsiktig gjeld omfatter normalt poster som forfaller til betaling innen ett år etter balansedagen, samt poster som knytter seg til varekretsløpet. Omløpsmidler vurderes til laveste verdi av anskaffelseskost og antatt virkelig verdi. Varige driftsmidler og avskrivninger Anleggsmidler omfatter eiendeler bestemt til varig eie og bruk. Anleggsmidler er vurdert til anskaffelseskost. Varige driftsmidler balanseføres og avskrives over driftsmidlets økonomiske levetid. Aksjer Investering i datterselskaper er oppført i regnskapet til kostpris. I de tilfeller der den virkelige verdien er lavere enn kostprisen og dette ikke er forbigående, er det foretatt nedskrivning. For aksjer i tilknyttede selskaper benyttes egenkapitalmetoden. Omløpsaksjer er vurdert til det lavest av kostpris og virkelig verdi i en portefølje. Andre aksjer som er oppført i regnskapet er ført til kostpris. I de tilfeller der den virkelige verdien er lavere enn kostprisen og dette ikke er forbigående, er det foretatt nedskrivning. Eierandeler i tilknyttede selskaper bokføres etter egenkapitalmetoden i konsernregnskapet og kostmetoden i selskapsregnskapet. Valuta Pengeposter i utenlandsk valuta er omregnet til balansedagens kurs. Varebeholdning Varer er vurdert til det laveste av anskaffelseskost og netto salgsverdi. Fordringer Kundefordringer og andre fordringer oppføres til pålydende etter fradrag for avsetning til forventet tap. Avsetning til tap gjøres på grunnlag av en individuell vurdering av de enkelte fordringene. I tillegg gjøres det for kundefordringer en uspesifisert avsetning for å dekke generell tapsrisiko. Pensjonskostnader og pensjonsforpliktelser Selskapet er



pliktig til å ha tjenstepensjonsordning etter lov om obligatorisk tjenstepensjon. Selskapets pensjonsordninger tilfredsstiller kravene i denne lov. Selskapets innskudd til pensjonsordningen er kostnadsført løpende som lønnskostnad. Leasingkontrakter Selskapets leasingkontrakter er behandlet som operasjonell leasing, og blir kostnadsført løpende. Forskuddsbetalt leie periodiseres over leiekontraktens løpetid. Skatt Skattekostnaden i resultatregnskapet omfatter både periodens betalbare skatt og endring i utsatt skatt. Utsatt skatt i resultatregnskapet er skatt beregnet på endringer i midlertidige forskjeller mellom skattemessige og regnskapsmessige verdier og inngår som en del av selskapets totale skattekostnader. Utsatt skatt avsettes som langsiktig gjeld i balansen. I den grad utsatt skattefordel overstiger utsatt skatt, medtas ikke utsatt skattefordel i balansen. Kontantstrømoppstilling Kontantstrømoppstillingen er utarbeidet etter den indirekte metode. Kontanter og kontantekvivalenter omfatter kontanter, bankinnskudd og andre kortsiktige, likvide plasseringer.

Note
8

Antall aksjer og aksjeeiere

<u>Aksjeklasse</u>	<u>Ant. aksjer</u>	<u>Pålydende</u>	<u>Bokført verdi</u>
Ordinære aksjer	1.00	30000.00	30000.00
<u>Aksjeeiere - fritekst</u>	<u>Antall</u>	<u>Eierandel</u>	<u>Aksjeklasse</u>
Are Smuk Figved	1.00	100.00%	Ordinære aksjer
<u>Sum</u>	<u>Sum antall</u>	<u>Sum eierandel</u>	
	1.00	100.00%	

Note
11

Lønn og ytelser

<u>Lønn</u>	<u>Årets</u>	<u>Fjorårets</u>
	240697000.00	553278000.00
<u>Arbeidsgiveravgift</u>	<u>Årets</u>	<u>Fjorårets</u>
	30634000.00	82776000.00
<u>Pensjonskostnader</u>	<u>Årets</u>	<u>Fjorårets</u>
	2215000.00	30745000.00
<u>Andre ytelser</u>	<u>Årets</u>	<u>Fjorårets</u>
	12876000.00	-988000.00
<u>Sum lønnskostnader</u>	<u>Årets</u>	<u>Fjorårets</u>
	286422000.00	665811000.00

Det har ikke vært utbetalt lønn eller andre godtgjørelser til daglig leder. Selskapet har etablert pensjonsordning for ansatt som tilfredsstiller lov om OTP.

Note

Ytelser til ledende personer



Er det gitt ytelser til ledende person: Nei

Ytelser til daglig leder

<u>Ytelser</u>	<u>Lønn</u>	<u>Pensj.forpl.</u>	<u>Andre godtgj.</u>
----------------	-------------	---------------------	----------------------

Note

11

Ytelser til revisjon

<u>Revisjon</u>	<u>Årets</u>	<u>Fjorårets</u>
	61200000.00	

<u>Andre tjenester</u>	<u>Årets</u>	<u>Fjorårets</u>
	32400000.00	

<u>Sum godtgjørelse til revisor</u>	<u>Årets</u>	<u>Fjorårets</u>
	93600000.00	

Note

11

Antall årsverk i regnskapsåret

Virksomheten har hatt følgende antall årsverk:

1.00

Note

3

Konsern, tilknyttet selskap og datterselskap

Tilknyttet selskap/datterselskap

<u>Navn og adresse</u>	<u>Eierandel</u>	<u>Stemmeandel</u>	<u>Egenkapital</u>	<u>Resultat</u>
Rein Holding AS	54.70%	54.70%	60112247.00	-1059946.00
Norfig AS	50.00%	50.00%	789718.00	-99258.00
KWH Energi AS	33.33%	33.33%		
Resirqel AS	40.00%	40.00%		

Aksjer i datterselskaper er vurdert etter kostmetoden.

Note

10

Skattekostnad

Resultatført skatt på ordinært resultat

<u>Betalbar skatt</u>	<u>Årets</u>	<u>Fjorårets</u>
	0.00	0.00

<u>Endringer i utsatt skattefordel</u>	<u>Årets</u>	<u>Fjorårets</u>
--	--------------	------------------



0.00 0.00

Skattepliktig inntekt

Betalbar skatt i balansen

Note

10

Midlertidige forskjeller - utsatt skatt/skattefordel

<u>Anleggsmidler</u>	<u>Startdato</u>	<u>Sluttdato</u>	<u>Endring</u>
	0.00	-361577000.0	-361577000.0
		0	0
<u>Omløpsmidler</u>	<u>Startdato</u>	<u>Sluttdato</u>	<u>Endring</u>
	-47699000.00	-170069000.0	-122370000.0
		0	0
<u>Gevinst- og tapskonto</u>	<u>Startdato</u>	<u>Sluttdato</u>	<u>Endring</u>
	0.00	165312000.00	165312000.00
<u>Skattemessig fremf.undersk.</u>	<u>Startdato</u>	<u>Sluttdato</u>	<u>Endring</u>
	-1645876000.00	-4381315000.00	-2734439000.00
	00	00	00
<u>Andre forskjeller</u>	<u>Startdato</u>	<u>Sluttdato</u>	<u>Endring</u>
	-3170068000.00	-690158000.0	2479910000.0
	00	0	0
<u>Netto forskjeller</u>	<u>Startdato</u>	<u>Sluttdato</u>	<u>Endring</u>
	-4864643000.00	-5437807000.0	-573164000.0
	00	00	0

Note

6

Bankinnskudd

<u>Bundne skattetrekksmidler</u>	<u>Beløp</u>
	246000.00

Note

9

Pantstillelser og garantier m.v.

<u>Gjeld til kredittinstitusjoner</u>	<u>Årets</u>	<u>Fjorårets</u>
	17013533000.00	52166863000.00
	00	00
<u>Sum gjeld</u>	<u>Årets</u>	<u>Fjorårets</u>
	17013533000.00	52166863000.00
	00	00
<u>Bal.ført verdi,eiend.pants.for egen gjeld</u>	<u>Årets</u>	<u>Fjorårets</u>



30762706000. 75218564000.
00 00

Note

2

Varige driftsmidler/anleggsmidler

Driftsløssøre, inventar o.l. er forkortet til: "Drift/inv"

Maskiner og anlegg er forkortet til: "Mask/anl"

Tomter, bygninger og annen fast eiendom er forkortet til: "T/B/AFE"

<u>Anskaff. kost 01.01.</u>	<u>Drift/inv</u>	<u>Mask/anl</u>	<u>T/B/AFE</u>	<u>Sum</u>
			652696000.	
			00	

<u>Anskaff. kost 31.12.</u>	<u>Drift/inv</u>	<u>Mask/anl</u>	<u>T/B/AFE</u>	<u>Sum</u>
			652696000.	
			00	

<u>Akk.av-/nedskr.31.12.</u>	<u>Drift/inv</u>	<u>Mask/anl</u>	<u>T/B/AFE</u>	<u>Sum</u>
			652696000.	
			00	

<u>Bal.ført verdi 31.12.</u>	<u>Drift/inv</u>	<u>Mask/anl</u>	<u>T/B/AFE</u>	<u>Sum</u>
			0.00	

<u>Årets av-/nedskrivn.</u>	<u>Drift/inv</u>	<u>Mask/anl</u>	<u>T/B/AFE</u>	<u>Sum</u>
			0.00	

<u>Økonomisk levetid</u>	<u>Drift/inv</u>	<u>Mask/anl</u>	<u>T/B/AFE</u>
			25 år

<u>Avskrivningsplan</u>	<u>Drift/inv</u>	<u>Mask/anl</u>	<u>T/B/AFE</u>
			Lineær

Note

7

Egenkapital

Aksjekapital er forkortet til: "Aksjekap"

Annen innskutt egenkapital er forkortet til: "A.innsk.EK"

<u>Egenkap. 31.12. forrige år</u>	<u>Aksjekap</u>	<u>Overkurs</u>	<u>A.innsk.EK</u>
	30000000.00	1110000000.0	107442798000
		0	.00

<u>Egenkapital 01.01.</u>	<u>Aksjekap</u>	<u>Overkurs</u>	<u>A.innsk.EK</u>
	30000000.00	1110000000.0	107442798000
		0	.00

<u>Årsresultat</u>	<u>Aksjekap</u>	<u>Overkurs</u>	<u>A.innsk.EK</u>
			11270979000.
			00



<u>Till.utbytte, siste regnsk.</u>	<u>Aksjekap</u>	<u>Overkurs</u>	<u>A. innsk.EK</u>
			-4620000000.
			00

<u>Egenkapital 31.12.</u>	<u>Aksjekap</u>	<u>Overkurs</u>	<u>A. innsk.EK</u>
	30000000.00	1110000000.0	114093777000
		0	.00



Organisasjonsnr: 990 324 441
DIRGI AS

NOTEOPPLYSNINGER - KONSERN - alle poster oppgitt i hele tall

Note

1

Regnskapsprinsipper

Note 1 - Regnskapsprinsipper I årsregnskapet er alle poster verdsatt og periodisert i overensstemmelse med regnskapslovens bestemmelser og reglene som følger av god regnskapsskikk i Norge. Årsregnskapet er satt opp med forutsetning om fortsatt drift. Den 10.12.2019 ble gjennomføringen av fusjonen mellom Dirgi AS og selskapet Polarwing AS (org.nr 960 312 511) registrert i Foretaksregisteret. Dirgi AS var overtakende selskap i den vederlagsfrie fusjonen. Som sammenligningstall (2018) i mor er fjorårstall fra Dirgi AS lagt inn, mens i konsernregnskapet er fjorårs-tall fra Polarwing konsernet lagt inn. Konsolideringsprinsipper Konsernregnskapet omfatter morselskapet Dirgi AS og datterselskapet Rein Holding AS (konsern) som igjen inkluderer følgende heleide datter-selskap: Finmark Rein AS, Rein Eiendom AS, MT Slakt AS, Rein Produksjon AS og Tana Eiendom AS. Transaksjoner og mellomværende mellom selskapene i konsernet er eliminert. Konsernregnskapet er utarbeidet etter ensartede prinsipper, ved at datterselskapene følger de samme regnskapsprinsipper som morselskapet. Kjøpte datterselskaper regnskapsføres i konsernregnskapet basert på morselskaps anskaffelseskost. Anskaffelseskost tilordnes identifiserbare eiendeler og gjeld i datterselskapet, som oppføres i konsernregnskapet til virkelig verdi på oppkjøpstidspunktet. Eventuell merverdi eller mindreverdi ut over hva som kan henføres til identifiserbare eiendeler og gjeld er bokført mot egenkapitalen. Driftsinntekter Inntektsføring ved salg av varer skjer på leveringstidspunktet. Tjenester inntektsføres etter hvert som de leveres. Omløpsmidler/kortsiktig gjeld Omløpsmidler og kortsiktig gjeld omfatter normalt poster som forfaller til betaling innen ett år etter balansedagen, samt poster som knytter seg til varekretsløpet. Omløpsmidler vurderes til laveste verdi av anskaffelseskost og antatt virkelig verdi. Varige driftsmidler og avskrivninger Anleggsmidler omfatter eiendeler bestemt til varig eie og bruk. Anleggsmidler er vurdert til anskaffelseskost. Varige driftsmidler balanseføres og avskrives over driftsmidlets økonomiske levetid. Aksjer Investering i datterselskaper er oppført i regnskapet til kostpris. I de tilfeller der den virkelige verdien er lavere enn kostprisen og dette ikke er forbigående, er det foretatt nedskrivning. For aksjer i tilknyttede selskaper benyttes egenkapitalmetoden. Omløpsaksjer er vurdert til det lavest av kostpris og virkelig verdi i en portefølje. Andre aksjer som er oppført i regnskapet er ført til kostpris. I de tilfeller der den virkelige verdien er lavere enn kostprisen og dette ikke er forbigående, er det foretatt nedskrivning. Eierandeler i tilknyttede selskaper bokføres etter egenkapitalmetoden i konsernregnskapet og kostmetoden i selskapsregnskapet. Valuta Pengeposter i utenlandsk valuta er omregnet til balansedagens kurs. Varebeholdning Varer er vurdert til det laveste av anskaffelseskost og netto salgsverdi. Fordringer Kundefordringer og andre fordringer oppføres til pålydende etter fradrag for avsetning til forventet tap. Avsetning til tap gjøres på grunnlag av en individuell vurdering av de enkelte fordringene. I tillegg gjøres det for kundefordringer en uspesifisert avsetning for å dekke generell tapsrisiko. Pensjonskostnader og pensjonsforpliktelser Selskapet er



pliktig til å ha tjenstepensjonsordning etter lov om obligatorisk tjenstepensjon. Selskapets pensjonsordninger tilfredsstiller kravene i denne lov. Selskapets innskudd til pensjonsordningen er kostnadsført løpende som lønnskostnad. Leasingkontrakter Selskapets leasingkontrakter er behandlet som operasjonell leasing, og blir kostnadsført løpende. Forskuddsbetalt leie periodiseres over leiekontraktens løpetid. Skatt Skattekostnaden i resultatregnskapet omfatter både periodens betalbare skatt og endring i utsatt skatt. Utsatt skatt i resultatregnskapet er skatt beregnet på endringer i midlertidige forskjeller mellom skattemessige og regnskapsmessige verdier og inngår som en del av selskapets totale skattekostnader. Utsatt skatt avsettes som langsiktig gjeld i balansen. I den grad utsatt skattefordel overstiger utsatt skatt, medtas ikke utsatt skattefordel i balansen. Kontantstrømoppstilling Kontantstrømoppstillingen er utarbeidet etter den indirekte metode. Kontanter og kontantekvivalenter omfatter kontanter, bankinnskudd og andre kortsiktige, likvide plasseringer.

Note
8

Antall aksjer og aksjeeiere

<u>Aksjeklasse</u>	<u>Ant. aksjer</u>	<u>Pålydende</u>	<u>Bokført verdi</u>
Ordinære aksjer	1.00	30000.00	30000.00
<u>Aksjeeiere - fritekst</u>	<u>Antall</u>	<u>Eierandel</u>	<u>Aksjeklasse</u>
Are Smuk Figved	1.00	100.00%	Ordinære aksjer
<u>Sum</u>	<u>Sum antall</u>	<u>Sum eierandel</u>	
	1.00	100.00%	

Note
11

Lønn og ytelser

<u>Lønn</u>	<u>Årets</u>	<u>Fjorårets</u>
	21547336000.00	23987734000.00
<u>Arbeidsgiveravgift</u>	<u>Årets</u>	<u>Fjorårets</u>
	30634000.00	82776000.00
<u>Pensjonskostnader</u>	<u>Årets</u>	<u>Fjorårets</u>
	313898000.00	483331000.00
<u>Andre ytelser</u>	<u>Årets</u>	<u>Fjorårets</u>
	194884000.00	-619021000.00
<u>Sum lønnskostnader</u>	<u>Årets</u>	<u>Fjorårets</u>
	22086752000.00	2393482000.00

Note
11

Ytelser til revisjon



<u>Revisjon</u>	<u>Årets</u>	<u>Fjorårets</u>
	322700000.00	
<u>Andre tjenester</u>	<u>Årets</u>	<u>Fjorårets</u>
	96900000.00	
<u>Sum godtgjørelse til revisor</u>	<u>Årets</u>	<u>Fjorårets</u>
	419600000.00	

Note
11

Antall årsverk i regnskapsåret

Virksomheten har hatt følgende antall årsverk:
37.00

Note
3

Konsern, tilknyttet selskap og datterselskap

Tilknyttet selskap/datterselskap

<u>Navn og adresse</u>	<u>Eierandel</u>	<u>Stemmeandel</u>	<u>Egenkapital</u>	<u>Resultat</u>
Rein Holding	54.70%	54.70%	60112247.00	-1059946.00
Norfig AS	50.00%	50.00%	789718.00	-99258.00
KWH Energi AS	33.33%	33.33%		
Resirgel AS	40.00%	40.00%		

Aksjer i datterselskaper er vurdert etter kostmetoden.

Note
10

Skattekostnad

Resultatført skatt på ordinært resultat

<u>Betalbar skatt</u>	<u>Årets</u>	<u>Fjorårets</u>
	0.00	0.00
<u>Endringer i utsatt skattefordel</u>	<u>Årets</u>	<u>Fjorårets</u>
	-1502606000.00	3493253000.00
	00	0
<u>Skattekostnad ordinært resultat</u>	<u>Årets</u>	<u>Fjorårets</u>
	-1503000.00	3493000.00

Skattepliktig inntekt

<u>Ordinært resultat før skatt</u>	<u>Årets</u>	<u>Fjorårets</u>
	8708000.00	15118000.00

Betalbar skatt i balansen



Note
10

Midlertidige forskjeller - utsatt skatt/skattefordel

<u>Anleggsmidler</u>	<u>Startdato</u>	<u>Sluttdato</u>	<u>Endring</u>
	61165450000.	36166373000.	-24999077000
	00	00	.00
<u>Omløpsmidler</u>	<u>Startdato</u>	<u>Sluttdato</u>	<u>Endring</u>
	-366173000.0	-488543000.0	-122370000.0
	0	0	0
<u>Gevinst- og tapskonto</u>	<u>Startdato</u>	<u>Sluttdato</u>	<u>Endring</u>
	53120000.00	218432000.00	165312000.00
<u>Skattemessig fremf.undersk.</u>	<u>Startdato</u>	<u>Sluttdato</u>	<u>Endring</u>
	-1646876000.	-4591597000.	-2944721000.
	00	00	00
<u>Andre forskjeller</u>	<u>Startdato</u>	<u>Sluttdato</u>	<u>Endring</u>
	-3170068000.	23947342000.	27117410000.
	00	00	00
<u>Skattered.forskj.ikke utl.</u>	<u>Startdato</u>	<u>Sluttdato</u>	<u>Endring</u>
	-1646876000.	-4591597000.	-573164000.0
	00	00	0
<u>Sum midlertidige forskj.</u>	<u>Startdato</u>	<u>Sluttdato</u>	<u>Endring</u>
	56026528000.	55243082000.	-783446000.0
	00	00	0
<u>Utsatt skattefordel 31.12.</u>	<u>Startdato</u>	<u>Sluttdato</u>	<u>Endring</u>
	13396058000.	13396058000.	0.00
	00	00	

Netto utsatt skattefordel er ikke balanseført.

Note
6

Bankinnskudd

<u>Bundne skattetrekkmidler</u>	<u>Beløp</u>
	315788000.00

Note
9

Pantstillelser og garantier m.v.

<u>Gjeld til kredittinstitusjoner</u>	<u>Årets</u>	<u>Fjorårets</u>
	78407730000.	126636230000
	00	.00
<u>Øvrig gjeld</u>	<u>Årets</u>	<u>Fjorårets</u>



	0.00	0.00
<u>Sum gjeld</u>	<u>Årets</u>	<u>Fjorårets</u>
	78407730000.	126636230000
	00	.00
<u>Bal.ført verdi,eiend.pants.for egen gjeld</u>	<u>Årets</u>	<u>Fjorårets</u>
	118363123000	182584850000
	.00	.00
<u>Sum balanseført verdi</u>	<u>Årets</u>	<u>Fjorårets</u>
	118363123000	182584850000
	.00	.00

Note

2

Varige driftsmidler/anleggsmidler

Driftsløssere, inventar o.l. er forkortet til: "Drift/inv"

Maskiner og anlegg er forkortet til: "Mask/anl"

Tomter, bygninger og annen fast eiendom er forkortet til: "T/B/AFE"

<u>Anskaff. kost 01.01.</u>	<u>Drift/inv</u>	<u>Mask/anl</u>	<u>T/B/AFE</u>	<u>Sum</u>
	2848081900		6418291300	
	0.00		0.00	
<u>Tilgang i året</u>	<u>Drift/inv</u>	<u>Mask/anl</u>	<u>T/B/AFE</u>	<u>Sum</u>
	1151782000		0.00	
	.00			
<u>Avgang i året</u>	<u>Drift/inv</u>	<u>Mask/anl</u>	<u>T/B/AFE</u>	<u>Sum</u>
	127724000.		0.00	
	00			
<u>Anskaff. kost 31.12.</u>	<u>Drift/inv</u>	<u>Mask/anl</u>	<u>T/B/AFE</u>	<u>Sum</u>
	2950487700		6418291300	
	0.00		0.00	
<u>Akk.av-/nedskr.31.12.</u>	<u>Drift/inv</u>	<u>Mask/anl</u>	<u>T/B/AFE</u>	<u>Sum</u>
	2192410100		1852565600	
	0.00		0.00	
<u>Akk.rev.nedskr.31.12.</u>	<u>Drift/inv</u>	<u>Mask/anl</u>	<u>T/B/AFE</u>	<u>Sum</u>
	0.00		0.00	
<u>Bal.ført verdi 31.12.</u>	<u>Drift/inv</u>	<u>Mask/anl</u>	<u>T/B/AFE</u>	<u>Sum</u>
	7580776000		4565725700	
	.00		0.00	
<u>Årets av-/nedskrivn.</u>	<u>Drift/inv</u>	<u>Mask/anl</u>	<u>T/B/AFE</u>	<u>Sum</u>
	2410882000		2662164000	
	.00		.00	
<u>Økonomisk levetid</u>	<u>Drift/inv</u>	<u>Mask/anl</u>	<u>T/B/AFE</u>	
	3-10 år		25 år	
<u>Avskrivningsplan</u>	<u>Drift/inv</u>	<u>Mask/anl</u>	<u>T/B/AFE</u>	



Lineær

Lineær

Varemerke er evigvarende og avskrives ikke

Note

7

Egenkapital

Aksjekapital er forkortet til: "Aksjekap"

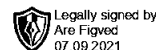
Annen innskutt egenkapital er forkortet til: "A.innsk.EK"

<u>Egenkap. 31.12. forrige år</u>	<u>Aksjekap</u>	<u>Overkurs</u>	<u>A.innsk.EK</u>
	30000000.00	1110000000.00	121338790000.00
<u>Egenkapital 01.01.</u>	<u>Aksjekap</u>	<u>Overkurs</u>	<u>A.innsk.EK</u>
	30000000.00	1110000000.00	121338790000.00
<u>Årsresultat</u>	<u>Aksjekap</u>	<u>Overkurs</u>	<u>A.innsk.EK</u>
	0.00	0.00	10211033000.00
<u>Avs.utbytte/forv.utb.(IFRS)</u>	<u>Aksjekap</u>	<u>Overkurs</u>	<u>A.innsk.EK</u>
	0.00	0.00	-8120000000.00
<u>Andre endringer</u>	<u>Aksjekap</u>	<u>Overkurs</u>	<u>A.innsk.EK</u>
	0.00	0.00	496275000.00
<u>Egenkapital 31.12.</u>	<u>Aksjekap</u>	<u>Overkurs</u>	<u>A.innsk.EK</u>
	30000000.00	1110000000.00	123926098000.00

Egenkapital

Opptjent egenkapital er forkortet til: "Opptj.EK"

<u>Egenkap. 31.12. forrige år</u>	<u>Opptj.EK</u>	<u>Udekket tap</u>	<u>Sum</u>
			150187624000.00
<u>Årsresultat</u>	<u>Opptj.EK</u>	<u>Udekket tap</u>	<u>Sum</u>
			9730877000.00
<u>Avs.utbytte/forv.utb.(IFRS)</u>	<u>Opptj.EK</u>	<u>Udekket tap</u>	<u>Sum</u>
			-8120000000.00
<u>Andre endringer</u>	<u>Opptj.EK</u>	<u>Udekket tap</u>	<u>Sum</u>
			498444000.00
<u>Egenkapital 31.12.</u>	<u>Opptj.EK</u>	<u>Udekket tap</u>	<u>Sum</u>
			152296945000.00



ÅRSBERETNING 2020

DIRGI AS

Virksomhetens art

Dirgi AS er morselskap i konsern, der virksomhetsområdet er investeringer i verdipapirer og fast eiendom, utleie av eiendom, maskiner, transportmidler og annet utstyr, samt vaktvirksomhet, produksjon og omsetning av utmarksprodukter. Konsernet består foruten Dirgi AS av det heleide datterselskapet Rein Holding (konsern) som igjen inkluderer følgende heleide datterselskap: Finnmark Rein AS, Rein Eiendom AS, MT Slakt AS, Rein Produksjon AS og Tana Eiendom AS. For nærmere beskrivelse av datterselskapenes virksomheter vises til selskapenes respektive årsberetninger for året 2020. Hovedkontoret er lokalisert i Bærum.

Styret mener at årsberetningen gir en rettvise oversikt av Dirgi AS og konsernets eiendeler og gjeld, finansielle stilling og resultat.

Fortsatt drift

I samsvar med regnskapsloven § 3-3 bekreftes det at forutsetningene om fortsatt drift er til stede.

Likestilling

Selskapet hadde ved årsskiftet en ansatt. I konsernet er det 37 ansatte, hvorav 3 kvinner. Det er ingen kvinner i ledende stillinger, og det er ingen lønnsforskjell mellom kjønnene i samme type stilling. Styret består av en mann. Arbeidstidsordninger i selskapet følger av de ulike stillingene og er uavhengig av kjønn.

Diskriminering

Diskrimineringslovens formål er å fremme likestilling, sikre like muligheter og rettigheter og å hindre diskriminering på grunn av etnisitet, nasjonal opprinnelse, avstamning, hudfarge, språk, religion og livssyn. Konsernet vil utforme og tilrettelegge sine rutiner etter lovens formål og hindre forskjellsbehandling blant annet ved rekruttering, i lønns- og arbeidsvilkår, forfremmelse, utviklingsmuligheter samt beskyttelse mot trakassering.

Konsernet har som mål å være en arbeidsplass hvor det ikke forekommer diskriminering på grunn av nedsatt funksjonsevne.

Arbeidsmiljø og personale

Selskapet har en fast ansatt. I konsernet må arbeidsmiljøet betraktes som godt, og det iverksettes løpende tiltak for forbedringer.

Totalt sykefravær i konsernet er av ubetydelig art.

Det har heller ikke vært skader eller ulykker blant selskapets ansatte.



Miljørapportering

Det er ingen kjente forhold ved virksomheten, herunder dens innsatsfaktorer eller produkter, som kan medføre en betydelig påvirkning av det ytre miljø.

Fremtidig utvikling

Styret forventer fortsatt positiv utvikling i Dirgi AS og i konsernet. Styret vil følge utviklingen i datterselskapene nøye i årene fremover.

Resultat, kontantstrøm, investeringer, finansiering og likviditet

Omsetningen i konsernet endte i 2020 på TNOK 102 990,- og årsresultatet i 2020 ble TNOK 10 211,-

Driftsresultatet for konsernet var på TNOK 1 162,-

Konsernets likviditetsbeholdning var TNOK 24 297,- per 31.12.20. Konsernets evne til egenfinansiering av investeringer er god.

Konsernets kortsiktige gjeld utgjorde pr. 31.12.2020 39% (38 % pr 31.12.2019) av samlet gjeld i konsernet. Konsernets finansielle stilling er tilfredsstillende.

Totalkapitalen var ved utgangen av året TNOK 260 430 og egenkapitalandelen pr. 31.12.2020 var 58% (47 % pr 31.12.2019).

Finansiell risiko

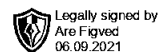
Selskapet er moderat eksponert for endringer i valutakurser, da en moderat del av konsernets inntekter er i utenlandsk valuta. Selskapet er eksponert for endringer i det finansielle markedet som følge av betydelige investeringer i verdipapirer. I tillegg har selskapet og konsernet en renterisiko ved at ekstern finansiering har flytende rente. Selskapet og konsernet har ikke hatt vesentlige tap på fordringer, men vurderer situasjonen fortløpende.

Årsresultat og disponeringer

Styret foreslår at morselskapets årsresultat på TNOK 11 271,- overføres til annen egenkapital. Morselskapets frie egenkapital etter dette, er pr. 31.12.2020 TNOK 115 204,-

Bærum, 06.09.2021

Are Smuk Figved
Styrets leder



ÅRSREGNSKAP 2020

Dirgi AS
990 324 441

Resultatregnskap
Balanse
Noter til regnskapet
Revisors beretning

Utarbeidet av:
ecit
ECONOMICS & IT



Til generalforsamlingen i Dirgi AS

Uavhengig revisors beretning

Uttalelse om revisjonen av årsregnskapet

Konklusjon

Vi har revidert **Dirgi AS**' årsregnskap som består av et selskapsregnskap som viser et overskudd på **TNOK 11 271** og et konsernregnskap som viser et overskudd på **TNOK 10 211**. Selskapsregnskapet og konsernregnskapet består av balanse per 31. desember 2020, resultatregnskap og kontantstrømoppstilling for regnskapsåret avsluttet per denne datoen og noter til årsregnskapet, herunder et sammendrag av viktige regnskapsprinsipper.

Etter vår mening er det medfølgende årsregnskapet avgitt i samsvar med lov og forskrifter og gir et rettviseende bilde av selskapets finansielle stilling per 31. desember 2020, og av dets resultater for regnskapsåret avsluttet per denne datoen i samsvar med regnskapslovens regler og god regnskapsskikk i Norge.

Grunnlag for konklusjonen

Vi har gjennomført revisjonen i samsvar med lov, forskrift og god revisjonsskikk i Norge, herunder de internasjonale revisjonsstandardene International Standards on Auditing (ISA-ene). Våre oppgaver og plikter i henhold til disse standardene er beskrevet i Revisors oppgaver og plikter ved revisjon av årsregnskapet. Vi er uavhengige av selskapet slik det kreves i lov og forskrift, og har overholdt våre øvrige etiske forpliktelser i samsvar med disse kravene. Etter vår oppfatning er innhentet revisjonsbevis tilstrekkelig og hensiktsmessig som grunnlag for vår konklusjon.

Øvrig informasjon

Ledelsen er ansvarlig for øvrig informasjon. Øvrig informasjon består av informasjon i styrets årsberetning, men inkluderer ikke årsregnskapet og revisjonsberetningen

Vår uttalelse om revisjonen av årsregnskapet dekker ikke øvrig informasjon, og vi attesterer ikke den øvrige informasjonen.

I forbindelse med revisjonen av årsregnskapet er det vår oppgave å lese øvrig informasjon med det formål å vurdere hvorvidt det foreligger vesentlig inkonsistens mellom øvrig informasjon og årsregnskapet, kunnskap vi har opparbeidet oss under revisjonen, eller hvorvidt den tilsynelatende inneholder vesentlig feilinformasjon. Dersom vi hadde konkludert med at den øvrige informasjonen inneholder vesentlig feilinformasjon er vi pålagt å rapportere det. Vi har ingenting å rapportere i så henseende.

Styrets ansvar for årsregnskapet

Styret (ledelsen) er ansvarlig for å utarbeide årsregnskapet i samsvar med lov og forskrifter, herunder for at det gir et rettviseende bilde i samsvar med regnskapslovens regler og god regnskapsskikk i Norge. Ledelsen er også ansvarlig for slik intern kontroll som den finner nødvendig for å kunne

Side 1 av 3

Adresse:
Postb. 1942 Vika
0125 Oslo

Besøksadresse:
Dronning Mauds gate 10
0250 Oslo

Telefon:
+47 2193 9300

E-post:
firma@partnerrevisjon.no

Nettside:
www.partnerrevisjon.no

MEDLEM AV DEN NORSKE REVISORFORENING.



utarbeide et årsregnskap som ikke inneholder vesentlig feilinformasjon, verken som følge av misligheter eller utilsiktede feil.

Ved utarbeidelsen av årsregnskapet må ledelsen ta standpunkt til selskapets evne til fortsatt drift og opplyse om forhold av betydning for fortsatt drift. Forutsetningen om fortsatt drift skal legges til grunn for årsregnskapet så lenge det ikke er sannsynlig at virksomheten vil bli avvirket.

Revisors oppgaver og plikter ved revisjonen av årsregnskapet

Vårt mål er å oppnå betryggende sikkerhet for at årsregnskapet som helhet ikke inneholder vesentlig feilinformasjon, verken som følge av misligheter eller utilsiktede feil, og å avgi en revisjonsberetning som inneholder vår konklusjon. Betryggende sikkerhet er en høy grad av sikkerhet, men ingen garanti for at en revisjon utført i samsvar med lov, forskrift og god revisjonsskikk i Norge, herunder ISA-ene, alltid vil avdekke vesentlig feilinformasjon som eksisterer. Feilinformasjon kan oppstå som følge av misligheter eller utilsiktede feil. Feilinformasjon blir vurdert som vesentlig dersom den enkeltvis eller samlet med rimelighet kan forventes å påvirke økonomiske beslutninger som brukerne foretar basert på årsregnskapet.

Som del av en revisjon i samsvar med lov, forskrift og god revisjonsskikk i Norge, herunder ISA-ene, utøver vi profesjonelt skjønn og utviser profesjonell skepsis gjennom hele revisjonen. I tillegg:

- identifiserer og anslår vi risikoen for vesentlig feilinformasjon i årsregnskapet, enten det skyldes misligheter eller utilsiktede feil. Vi utformer og gjennomfører revisjonshandlinger for å håndtere slike risikoer, og innhenter revisjonsbevis som er tilstrekkelig og hensiktsmessig som grunnlag for vår konklusjon. Risikoen for at vesentlig feilinformasjon som følge av misligheter ikke blir avdekket, er høyere enn for feilinformasjon som skyldes utilsiktede feil, siden misligheter kan innebære samarbeid, forfalskning, bevisste utelatelser, uriktige fremstillinger eller overstyring av intern kontroll.
- opparbeider vi oss en forståelse av den interne kontroll som er relevant for revisjonen, for å utforme revisjonshandlinger som er hensiktsmessige etter omstendighetene, men ikke for å gi uttrykk for en mening om effektiviteten av selskapets interne kontroll.
- evaluerer vi om de anvendte regnskapsprinsippene er hensiktsmessige og om regnskapsestimaterne og tilhørende noteopplysninger utarbeidet av ledelsen er rimelige.
- konkluderer vi på hensiktsmessigheten av ledelsens bruk av fortsatt drift-forutsetningen ved avleggelsen av årsregnskapet, basert på innhentede revisjonsbevis, og hvorvidt det foreligger vesentlig usikkerhet knyttet til hendelser eller forhold som kan skape tvil av betydning om selskapets evne til fortsatt drift. Dersom vi konkluderer med at det eksisterer vesentlig usikkerhet, kreves det at vi i revisjonsberetningen henleder oppmerksomheten på tilleggsopplysningene i årsregnskapet, eller, dersom slike tilleggsopplysninger ikke er tilstrekkelige, at vi modifiserer vår konklusjon om årsregnskapet og årsberetningen. Våre konklusjoner er basert på revisjonsbevis innhentet inntil datoen for revisjonsberetningen. Etterfølgende hendelser eller forhold kan imidlertid medføre at selskapet ikke fortsetter driften.
- evaluerer vi den samlede presentasjonen, strukturen og innholdet i årsregnskapet, inkludert tilleggsopplysningene, og hvorvidt årsregnskapet gir uttrykk for de underliggende transaksjonene og hendelsene på en måte som gir et rettviseende bilde.

Vi kommuniserer med styret blant annet om det planlagte omfanget av revisjonen og til hvilken tid revisjonsarbeidet skal utføres. Vi utveksler også informasjon om forhold av betydning som vi har avdekket i løpet av revisjonen, herunder om eventuelle svakheter av betydning i den interne kontrollen.

Side 2 av 3

Adresse:
Postb. 1942 Vika
0125 Oslo

Besøksadresse:
Dronning Mauds gate 10
0250 Oslo

Telefon:
+47 2193 9300

E-post:
firma@partnerrevisjon.no

Nettside:
www.partnerrevisjon.no

MEDLEM AV DEN NORSKE REVISORFORENING.



Uttalelse om øvrige lovmessige krav

Konklusjon om årsberetningen

Basert på vår revisjon av årsregnskapet som beskrevet ovenfor, mener vi at opplysningene i årsberetningen om årsregnskapet, forutsetningen om fortsatt drift og forslaget til anvendelse av overskuddet er konsistente med årsregnskapet og i samsvar med lov og forskrifter.

Konklusjon om registrering og dokumentasjon

Basert på vår revisjon av årsregnskapet som beskrevet ovenfor, og kontrollhandlinger vi har funnet nødvendig i henhold til internasjonal standard for attestasjonsoppdrag (ISAE) 3000 «Attestasjonsoppdrag som ikke er revisjon eller forenklet revisorkontroll av historisk finansiell informasjon», mener vi at ledelsen har oppfylt sin plikt til å sørge for ordentlig og oversiktlig registrering og dokumentasjon av selskapets regnskapsopplysninger i samsvar med lov og god bokføringskikk i Norge.

Oslo, 6. september 2021

PARTNER REVISJON AS

Christian Hadler
Statsautorisert revisor

Side 3 av 3

Adresse:
Postb. 1942 Vika
0125 Oslo

Besøksadresse:
Dronning Mauds gate 10
0250 Oslo

Telefon:
+47 2193 9300


E-post:
firma@partnerrevisjon.no

Nettside:
www.partnerrevisjon.no

MEDLEM AV DEN NORSKE REVISORFORENING.



DIRGI AS
RESULTATREGNSKAP
 (TNOK)



Morselskap			Konsern		
2019	2020		Note	2020	2019
0	1 152	Salgsinntekt	13	102 990	123 218
0	3 170	Finansinvesteringer		3 170	0
594	5	Andre driftsinntekter	12	1 525	2 156
594	4 327	Sum driftsinntekter		107 685	125 374
0	0	Varekostnad		55 311	60 813
666	286	Lønnskostnader	11	22 087	23 935
624	0	Av- og nedskrivninger	2	5 073	8 795
-1 483	2 237	Andre driftskostnader	11	24 052	17 708
-193	2 523	Sum driftskostnader		106 523	111 250
787	1 803	Driftsresultat		1 162	14 124
0	5 256	Inntekt fra investering i datterselskap		5 256	0
67	0	Inntekt fra investering i tilknyttet selskap	4	0	67
0	0	Renteinntekter fra foretak i samme konsern		0	0
43	447	Andre renteinntekter		1 151	307
5 136	748	Andre finansinntekter	4	748	5 150
1 359	3 905	Verdijustering andre finansielle omløpsmidler	4	3 905	1 359
0	0	Nedskrivninger av finansielle anleggsmidler	4	0	0
0	0	Rentekostnader til foretak i samme konsern		0	0
-1 075	-889	Andre rentekostnader		-3 513	-4 492
-1 397	0	Andre finanskostnader		0	-1 397
4 134	9 468	Resultat av finansposter		7 547	994
4 921	11 271	Ordinært resultat før skattekostnad		8 708	15 118
0	0	Skattekostnad på ordinært resultat	10	-1 503	3 493
4 921	11 271	Ordinært resultat		10 211	11 625
0	0	Ekstraordinær inntekt		0	0
0	0	Ekstraordinær kostnad		0	0
0	0	Skattekostnad på ekstraordinært resultat		0	0
4 921	11 271	ÅRSRESULTAT		10 211	11 625
Hvorav:					
		Avgitt konsernbidrag (etter skatt)		0	0
0	0	Majoritetens andel		0	0
0	0	Minoritetens andel		-480	-2 852
4 761	11 271	Avsatt til annen egenkapital		10 691	7 817
160	0	Avsatt utbytte		0	6 660
4 921	11 271			10 211	11 625



DIRGI AS

BALANSE PR. 31.12

(TNOK)

Morselskap		Konsern		
2019	2020	Note	2020	2019
EIENDELER				
ANLEGGSMIDLER				
<i>Immaterielle eiendeler</i>				
0	0	2,9	0	0
0	0	2,9	31 290	31 290
<u>0</u>	<u>0</u>		<u>31 290</u>	<u>31 290</u>
<i>Varige driftsmidler</i>				
0	0	2,9	45 657	48 319
0	0	2,9	7 581	8 928
<u>0</u>	<u>0</u>		<u>53 238</u>	<u>57 248</u>
<i>Finansielle anleggsmidler</i>				
23 049	23 049	3,9	0	0
-83	2 616	5	0	0
1 916	10 612	4	10 612	1 916
2 010	2 000	4	2 399	2 409
8 277	2 660		4 726	9 188
<u>35 169</u>	<u>40 937</u>		<u>17 737</u>	<u>13 513</u>
<u>35 169</u>	<u>40 937</u>		<u>102 265</u>	<u>102 051</u>
OMLØPSMIDLER				
<i>Kortsiktige fordringer</i>				
0	0	14	24 425	40 662
531	600	9	10 674	9 988
6 539	6 813	14	20 515	18 605
<u>7 071</u>	<u>7 413</u>		<u>55 614</u>	<u>69 255</u>
<i>Investeringer</i>				
118 745	78 254	4,9	78 254	118 745
0	0	4,9	0	0
<u>118 745</u>	<u>78 254</u>		<u>78 254</u>	<u>118 745</u>
<u>621</u>	<u>7 365</u>	6	24 298	31 918
<u>126 437</u>	<u>93 031</u>		<u>158 166</u>	<u>219 918</u>
<u>161 607</u>	<u>133 968</u>		<u>260 430</u>	<u>321 968</u>



DIRGI AS

BALANSE PR. 31.12.

(TNOK)

Morselskap			Konsern		
2019	2020		Note	2020	2019
EGENKAPITAL OG GJELD					
EGENKAPITAL					
<i>Innskutt egenkapital</i>					
30	30	Aksjekapital (1 500 aksjer à NOK 800)	7, 8	30	30
1 110	1 110	Overkursfond	7	1 110	1 110
0	0	Annen innskutt egenkapital		0	0
1 140	1 140	Sum innskutt egenkapital		1 140	1 140
<i>Opptjent egenkapital</i>					
0	0	Fond for vurderingsforskjeller		0	0
107 443	114 094	Annen egenkapital	7	123 926	121 339
107 443	114 094	Sum opptjent egenkapital		123 926	121 339
0	0	Minoritetsinteresser	7	27 231	27 709
108 583	115 234	Sum egenkapital		152 297	150 188
GJELD					
<i>Avsetning for forpliktelser</i>					
0	0	Utsatt skatt	9	12 577	13 396
0	0	Andre avsetninger for forpliktelser		0	0
0	0	Sum avsetninger for forpliktelser		12 577	13 396
<i>Langsiktig gjeld</i>					
52 167	17 012	Gjeld til kredittinstitusjoner	9	52 810	91 999
0	0	Øvrig langsiktig gjeld	5	485	485
52 167	17 012	Sum langsiktig gjeld		53 295	92 484
<i>Kortsiktig gjeld</i>					
0	1	Gjeld til kredittinstitusjoner	9	25 598	34 637
293	6	Leverandørgjeld		6 291	15 712
0	0	Betalbar skatt	10	0	0
42	127	Skyldige offentlige avgifter		230	42
160	0	Utbytte		0	6 500
362	1 588	Annen kortsiktig gjeld		10 142	9 008
857	1 722	Sum kortsiktig gjeld		42 261	65 901
53 024	18 735	Sum gjeld		108 133	171 781
161 607	133 968	SUM EGENKAPITAL OG GJELD		260 430	321 968

Bærum, 6.9.2021

Are
Styreleder



DIRGI AS

Kontantstrømoppstilling

(TNOK)

Morselskap			Konsern		
2019	2020		Note	2020	2019
Kontantstrømmer fra operasjonelle aktiviteter					
4 921	11 271	Resultat før skattekostnad		8 708	15 118
0	0	Periodens betalte skatt	10	0	0
-382		Tap/ gevinst ved salg av eiendeler		-582	-565
624	0	Ordinære av- og nedskrivninger	2	5 073	8 795
0	0	Nedskrivninger/reversering finansielle anleggsmidler		0	0
0	0	Resultatandel fra tilknyttede selskaper		0	0
0	0	Endringer i varelager		16 237	-7 872
-88	-69	Endring i kundefordringer		-9 821	-1 499
268	-287	Endring i leverandørgjeld		-287	268
0	0	Endring i andre tidsavgrensingsposter		1 908	11 380
0	-3 905	Poster klassifisert som investerings- eller finansieringsaktiviteter		-3 905	0
<u>5 343</u>	<u>7 011</u>	Netto kontantstrøm fra operasjonelle aktiviteter		<u>17 332</u>	<u>25 625</u>
Kontantstrøm fra investeringsaktiviteter					
5 650	0	Innbetalinger ved salg av varige driftsmidler		0	6 609
-84 764	35 710	Utbetalinger/innbetalinger ved kjøp av verdipapirer		35 710	-90 918
	0	Innbetalinger ved salg av aksjer / kapitalnedsettelse		698	950
	0	Utbetalinger ved kjøp av varige driftsmidler		-1 152	0
-2 527	5 547	Utbetalinger/innbetaling på andre lånefordringer (korts./langs)		4 392	-1 938
<u>-81 641</u>	<u>41 257</u>	Netto kontantstrøm fra investeringsaktiviteter		<u>39 648</u>	<u>-85 296</u>
Kontantstrømmer fra finansieringsaktiviteter					
-7 745	-1 751	Utbetalinger / innbetalinger annen gjeld (korts./langs.)		-10 792	-12 285
52 167	-35 154	Innbetalinger ved opptak av langsiktig gjeld		-39 189	68 034
	-4 620	Utbetalinger av utbytte		-14 620	0
		Innbetalinger av egenkapital			0
14 155		Fusjon Polarwing			14 155
<u>58 577</u>	<u>-41 526</u>	Netto kontantstrøm fra finansieringsaktiviteter		<u>-64 601</u>	<u>69 903</u>
<u>-17 721</u>	<u>6 742</u>	Netto kontantstrøm for perioden		<u>-7 621</u>	<u>10 232</u>
<u>18 342</u>	<u>621</u>	Kontanter og kontantekvivalenter ved periodens begynnelse		<u>31 918</u>	<u>21 685</u>
<u>621</u>	<u>7 363</u>	Kontanter og kontantekvivalenter ved periodens slutt		<u>24 297</u>	<u>31 918</u>
Denne består av:					
621	7 365	Bankinnskudd m.v.	6	24 298	31 918



DIRGI AS

Noteopplysninger for 2020

Note 1 - Regnskapsprinsipper

I årsregnskapet er alle poster verdsatt og periodisert i overensstemmelse med regnskapslovens bestemmelser og reglene som følger av god regnskapspraksis i Norge. Årsregnskapet er satt opp med forutsetning om fortsatt drift. Den 10.12.2019 ble gjennomføringen av fusjonen mellom Dirgi AS og selskapet Polarwing AS (org.nr 960 312 511) registrert i Foretaksregisteret. Dirgi AS var overtakende selskap i den vederlagsfrie fusjonen. Sammenligningstall for 2019 er utarbeidet men ikke revidert/sendt inn grunnet unntaksreglene. Første år for konsernregnskap er derfor 2020.

Følgende selskap er holdt utenom konsolideringen da det anses som uvestlig: Norfig AS.

Konsolideringsprinsipper

Konsernregnskapet omfatter morselskapet Dirgi AS og datterselskapet Rein Holding AS (konsern) som igjen inkluderer følgende heleide datter-selskap: Finmark Rein AS, Rein Eiendom AS, MT Slakt AS, Rein Produksjon AS og Tana Eiendom AS. Transaksjoner og mellomværende mellom selskapene i konsernet er eliminert. Konsernregnskapet er utarbeidet etter ensartede prinsipper, ved at datterselskapene følger de samme regnskapsprinsipper som morselskapet.

Kjøpte datterselskaper regnskapsføres i konsernregnskapet basert på morselskapets anskaffelseskost. Anskaffelseskost tilordnes identifiserbare eiendeler og gjeld i datterselskapet, som oppføres i konsernregnskapet til virkelig verdi på oppkjøpstidspunktet. Eventuell merverdi eller mindreverdi ut over hva som kan henføres til identifiserbare eiendeler og gjeld er bokført mot egenkapitalen.

Driftsinntekter

Inntektsføring ved salg av varer skjer på leveringstidspunktet. Tjenester inntektsføres etter hvert som de leveres.

Omløpsmidler/kortsiktig gjeld

Omløpsmidler og kortsiktig gjeld omfatter normalt poster som forfaller til betaling innen ett år etter balansedagen, samt poster som knytter seg til varekretsløpet. Omløpsmidler vurderes til laveste verdi av anskaffelseskost og antatt virkelig verdi.

Varige driftsmidler og avskrivninger

Anleggsmidler omfatter eiendeler bestemt til varig eie og bruk. Anleggsmidler er vurdert til anskaffelseskost. Varige driftsmidler balanseføres og avskrives over driftsmidlets økonomiske levetid.

Aksjer

Investering i datterselskaper er oppført i regnskapet til kostpris. I de tilfeller der den virkelige verdien er lavere enn kostprisen og dette ikke er forbigående, er det foretatt nedskrivning. For aksjer i tilknyttede selskaper benyttes egenkapitalmetoden. Omløpsaksjer er vurdert til det lavest av kostpris og virkelig verdi i en portefølje. Andre aksjer som er oppført i regnskapet er ført til kostpris. I de tilfeller der den virkelige verdien er lavere enn kostprisen og dette ikke er forbigående, er det foretatt nedskrivning. Eierandeler i tilknyttede selskaper bokføres etter egenkapitalmetoden i konsernregnskapet og kostmetoden i selskapsregnskapet.

Valuta

Pengeposter i utenlandsk valuta er omregnet til balansedagens kurs.

Varebeholdning

Varer er vurdert til det laveste av anskaffelseskost og netto salgsverdi.

Fordringer

Kundefordringer og andre fordringer oppføres til pålydende etter fradrag for avsetning til forventet tap. Avsetning til tap gjøres på grunnlag av en individuell vurdering av de enkelte fordringene. I tillegg gjøres det for kundefordringer en uspesifisert avsetning for å dekke generell tapsrisiko.

Pensjonskostnader og pensjonsforpliktelser

Selskapet er pliktig til å ha tjenstepensjonsordning etter lov om obligatorisk tjenstepensjon. Selskapets pensjonsordninger tilfredsstiller kravene i denne lov. Selskapets innskudd til pensjonsordningen er kostnadsført løpende som lønnskostnad.

Leasingkontrakter

Selskapets leasingkontrakter er behandlet som operasjonell leasing, og blir kostnadsført løpende. Forskuddsbetalt leie periodiseres over leiekontraktens løpetid.



DIRGI AS

Noteopplysninger for 2020

Skatt

Skattekostnaden i resultatregnskapet omfatter både periodens betalbare skatt og endring i utsatt skatt. Utsatt skatt i resultatregnskapet er skatt beregnet på endringer i midlertidige forskjeller mellom skattemessige og regnskapsmessige verdier og inngår som en del av selskapets totale skattekostnader. Utsatt skatt avsettes som langsiktig gjeld i balansen. I den grad utsatt skattefordel overstiger utsatt skatt, medtas ikke utsatt skattefordel i balansen.

Kontantstrømoppstilling

Kontantstrømoppstillingen er utarbeidet etter den indirekte metode. Kontanter og kontantekvivalenter omfatter kontanter, bankinnskudd og andre kortsiktige, likvide plasseringer.

Note 2 Varige driftsmidler

Morselskap	Tomt &Bygninger	Varemerke & Goodwill	Andre anleggsmidler	Totalt
Anskaffelseskost pr 01.01.	652 696	0	0	652 696
Tilgang i år	0	0	0	0
Avgang i år	0	0	0	0
Anskaffelseskost pr. 31.12.	652 696	0	0	652 696
Akkumulerte avskrivninger pr. 31.12.	157 217	0	0	157 217
Akkumulerte nedskrivninger pr. 31.12.	495 479	0	0	495 479
Reverserte nedskrivninger pr. 31.12.	0	0	0	0
Bokført verdi pr. 31.12.	0	0	0	0

Årets av- og nedskrivninger 0 0 0 0

Økonomisk levetid 25 år
Avskrivningsplan Lineær

Konsern	Tomt &Bygninger	Varemerke & Goodwill	Andre driftsmidler	Totalt
Anskaffelseskost pr 01.01.	64 182 913	45 161 435	28 480 819	137 825 167
Tilgang i år	0	0	1 151 782	1 151 782
Avgang i år	0	0	127 724	127 724
Anskaffelseskost pr. 31.12.	64 182 913	45 161 435	29 504 877	138 849 225
Akkumulerte avskrivninger pr. 31.12.	18 030 177	13 871 810	21 924 101	53 826 088
Akkumulerte nedskrivninger pr. 31.12.	495 479	0	0	495 479
Reverserte nedskrivninger pr. 31.12.	0	0	0	0
Bokført verdi pr. 31.12.	45 657 257	31 289 625	7 580 776	84 527 658

Årets av- og nedskrivninger 2 662 164 0 2 410 882 5 073 046

Økonomisk levetid 25 år 5 år 3-10 år
Avskrivningsplan Lineær Lineær Lineær

Varemerke er evigvarende og avskrives ikke



DIRGI AS

Noteopplysninger for 2020

Note 3 - Aksjer i datter- og tilknyttede selskap

Morselskap

Selskapet har eierandeler i:

Firma	Forretnings- kontor	Eierandel/ stemmeandel	Selskapets egenkapital	Selskapets resultat	Bokført verdi
Rein Holding AS	Varangerbotn	54,70 %	60 112 247	-1 059 946	23 049 079
Norfig AS	Varangerbotn	50,00 %	789 718	-99 258	500 000
KWH Energi AS	Oslo	33,33 %			9 946 000
Resirqel AS	Oslo	40,00 %			165 999

Aksjer i datterselskaper er vurdert etter kostmetoden.

Note 4 - Aksjer og andeler

Morselskap

	Anskaffelses kost	Markedsverdi	Nedskrivning	Årets verdijustering	Utbytte
Markedsbaserte aksjer	73 966 569	78 253 740	4 287 171	4 287 171	747 912
Ikke markedsbaserte aksjer	2 382 502	2 000 000	-382 502	-382 502	0
Short posisjoner ført som gjeld	0	0	0	0	0

Konsern

	Anskaffelses kost	Markedsverdi	Nedskrivning	Årets verdijustering	Utbytte
Markedsbaserte aksjer	73 966 569	78 253 740	4 287 171	4 287 171	747 912
Unoterte aksjer	2 781 502	2 399 000	-382 502	-382 502	0
Short posisjoner ført som gjeld	0	0	0	0	0



DIRGI AS

Noteopplysninger for 2020

Note 5 - Fordring og Gjeld til selskap i samme konsern mv Morselskap

	Gjeld pr 31.12	Renter
Rein Produksjon	68 000	0

	Fordring 31.12	Renter
Norfig AS	2 684 028	0

Note 6 - Bundne midler

Morselskap

I posten inngår bundne bankinnskudd med kr 246,-.

Konsern

I posten inngår bundne bankinnskudd med kr 315.788,-

Note 7 - Egenkapital

Morselskap

	Aksjekapital	Overkurs	Annen egenkapital	Sum
Egenkapital pr. 01.01.	30 000	1 110 000	107 442 798	108 582 798
Årets resultat	0	0	11 270 979	11 270 979
Tilleggsutbytte	0	0	-4 620 000	-4 620 000
Egenkapital pr. 31.12.	30 000	1 110 000	114 093 777	115 233 777

Konsern

	Aksjekapital	Overkurs	Annen Egenkapital	Minoritet	Sum
Egenkapital pr. 01.01.	30 000	1 110 000	121 338 790	27 708 834	150 187 624
Utbytte	0	0	-8 120 000	0	-8 120 000
Årets resultat	0	0	10 211 033	-480 156	9 730 877
Annet (minoritet og annet Rein Holding)	0	0	496 275	2 169	498 444
Egenkapital pr. 31.12.	30 000	1 110 000	123 926 098	27 230 848	152 296 945

Note 8 - Aksjekapital og aksjonærinformasjon

Aksjeklasse	Antall	Pålydende	Bokført
Ordinære aksjer	1	30 000	30 000

Aksjonærer	Aksjer	Eierandel	Verv
Are Smuk Figved	1	100,0 %	Styrets leder
Totalt antall aksjer	1	100,0 %	



DIRGI AS

Noteopplysninger for 2020

Note 9 Pantstillelser, garantier og mulige forpliktelser

Morselskap

Bokført gjeld som er sikret ved pant o.l.:	2020	2019
Langsiktig gjeld til kredittinstitusjoner	17 012 449	52 166 863
Kortsiktig gjeld til kredittinstitusjoner	1 084	0
Kortsiktig gjeld	0	0
Sum	<u>17 013 533</u>	<u>52 166 863</u>

Bokført verdi av eiendeler stilt som sikkerhet:

Aksjer i datterselskap	0	0
Markedsbaserte aksjer	30 762 706	75 218 564
Ikke markedsbaserte aksjer	0	0
Sum	<u>30 762 706</u>	<u>75 218 564</u>

Konsern

Bokført gjeld som er sikret ved pant o.l.:	2020	2019
Gjeld til kredittinstitusjoner (langsiktig)	52 809 902	91 998 791
Gjeld til kredittinstitusjoner (kortsiktig)	25 597 828	34 637 439
Annen kortsiktig gjeld	0	0
Sum	<u>78 407 730</u>	<u>126 636 230</u>

Bokført verdi av eiendeler stilt som sikkerhet:

	2020	2019
Investering i datterselskap	0	0
Bygninger	45 657 257	48 319 421
Driftsløsøre, inventar, utstyr mv	7 444 279	8 928 378
Markedsbaserte aksjer	30 762 706	75 218 564
Varelager	24 424 900	40 662 153
Kundefordringer	10 073 981	9 456 334
Totalt	<u>118 363 123</u>	<u>182 584 850</u>



DIRGI AS

Noteopplysninger for 2020

Note 10 Skattekostnad

Morselskap

Årets skattekostnad består av:	2020	2019
Betalbar skatt	0	0
Korreksjon skatt tidligere år	0	0
Endring utsatt skatt	0	0
Netto skattekostnad	0	0

Utsatt skattefordel:	2020	2019
Anleggsmidler	-361 577	0
Omløpsmidler	-170 069	-47 699
Avsetninger	0	0
Gevinst- og tapskonto	165 312	0
Rentefradrag til fremføring	0	0
Andre forskjeller	-690 158	-3 170 068
Skattemessig underskudd	-4 381 315	-1 646 876
Netto grunnlag	-5 437 807	-4 864 643
Utsatt skattefordel	22 %	0

Netto utsatt skattefordel er ikke balanseført.

Konsern

Årets skattekostnad består av:	2020	2019
Betalbar skatt	0	0
Korreksjon skatt tidligere år/Særbestemmelser 2020 - COVID	-683 559	-250 219
Endring utsatt skatt	-819 047	3 743 472
Netto skattekostnad	-1 502 606	3 493 253

Utsatt skatt	2020	2019
Anleggsmidler	36 166 373	61 165 450
Omløpsmidler	-488 543	-366 173
Leieavtaler	-8 925	-8 925
Gevinst- og tapskonto	218 432	53 120
Rentefradrag til fremføring	0	0
Andre forskjeller	23 947 342	-3 170 068
Skattemessig underskudd	-4 591 597	-1 646 876
Ubenyttet godtgjørelse	0	0
Netto grunnlag	55 243 082	56 026 528
Utsatt skatt	22 %	13 396 058

Netto utsatt skattefordel er ikke balanseført.



DIRGI AS

Noteopplysninger for 2020

Note 11 - Ansatte, godtgjørelser, lån til ansatte m.m.

Morselskap

Lønnskostnader består av følgende poster:	2020	2019
Lønninger	240 697	553 278
Arbeidsgiveravgift	30 634	82 776
Pensjonskostnader	2 215	30 745
Andre lønns- og personalkostnader	12 876	-988
Sum	286 423	665 810

Antall årsverk sysselsatt 1 1

Det har ikke vært utbetalt lønn eller andre godtgjørelser til daglig leder.
Selskapet har etablert pensjonsordning for ansatt som tilfredsstiller lov om OTP.

Konsern

Lønnskostnader består av følgende poster:	2020	2019
Lønninger	21 547 336	23 987 734
Arbeidsgiveravgift	30 634	82 776
Pensjonskostnader	313 898	483 331
Andre lønns- og personalkostnader	194 884	-619 021
Sum	22 086 753	23 934 819

Antall årsverk sysselsatt 37,0 36,0

Revisor

Morselskap	2020
Kostnadsført revisjonshonorar for året utgjør, inkl mva	61 200
Andre tjenester, inkl mva	32 400
Totalt honorar til revisor (morselskap)	93 600

Konsern	2020
Kostnadsført revisjonshonorar for året utgjør ex mva	322 700
Andre tjenester, ex mva	96 900
Totalt honorar til revisor (konsern)	419 600

Note 12 - Offentlig tilskudd

Konsern

Konsernet har mottatt tilskudd fra Innovasjon Norge. Tilskuddet på NOK 950.000 er inntektsført.



DIRGI AS

Noteopplysninger for 2020

Note 13 - Salgsinntekter

Konsern

Pr. Virksomhetsområde	2020	2019
Konsulenthonorar	1 152 000	0
Salg og foredling av kjøttprodukter	101 837 772	123 218 154
Sum	102 989 772	123 218 154

Geografisk fordeling

Norge	102 989 772	123 218 154
Sum	102 989 772	123 218 154

Note 14 - Varelager

Konsern

	2020	2019
Annet	2 010 295	1 011 750
Varer under tilvirkning	2 491 908	14 106 092
Ferdigvarer	19 922 697	25 544 311
Sum Varer	24 424 900	40 662 153

Morselskapet har ikke varelager.