



## ÅRSREGNSKAPET FOR REGNSKAPSÅRET 2024 - GENERELL INFORMASJON

### Enheten

Organisasjonsnummer: 929 437 756  
Organisasjonsform: Aksjeselskap  
Foretaksnavn: G64 VEKST AS  
Forretningsadresse: Grønnegata 64  
2317 HAMAR

### Regnskapsår

Årsregnskapets periode: 01.01.2024 - 31.12.2024

### Konsern

Morselskap i konsern: Nei

### Regnskapsregler

Regler for små foretak benyttet: Ja  
Benyttet ved utarbeidelsen av årsregnskapet til selskapet: Regnskapslovens alminnelige regler

### Årsregnskapet fastsatt av kompetent organ

Bekreftet av representant for selskapet: Ida Nesvold Nilssen  
Dato for fastsettelse av årsregnskapet: 15.05.2025

### Grunnlag for avgivelse

År 2024: Årsregnskapet er elektronisk innlevert  
År 2023: Tall er hentet fra elektronisk innlevert årsregnskap fra 2024

*Det er ikke krav til at årsregnskapet m.v. som sendes til Regnskapsregisteret er undertegnet. Kontrollen på at dette er utført ligger hos revisor/enhetens øverste organ. Sikkerheten ivaretas ved at innsender har rolle/rettighet for innsending av årsregnskapet via Altinn, og ved at det bekreftes at årsregnskapet er fastsatt av kompetent organ.*

Brønnøysundregistrene, 17.06.2025



## Resultatregnskap

| Beløp i: NOK                                  | Note | 2024              | 2023              |
|---|------|-------------------|-------------------|
| <b>RESULTATREGNSKAP</b>                       |      |                   |                   |
| <b>Kostnader</b>                              |      |                   |                   |
| Lønnskostnad                                  | 2    |                   |                   |
| Annen driftskostnad                           |      | 1 326 499         | 1 356 801         |
| <b>Sum kostnader</b>                          |      | <b>1 326 499</b>  | <b>1 356 801</b>  |
| <b>Driftsresultat</b>                         |      | <b>-1 326 499</b> | <b>-1 356 801</b> |
| Rentekostnad til foretak i samme konsern      |      | 555 000           | 193 654           |
| <b>Sum finanskostnader</b>                    |      | <b>555 000</b>    | <b>193 654</b>    |
| <b>Netto finans</b>                           |      | <b>-555 000</b>   | <b>-193 654</b>   |
| <b>Resultat før skattekostnad</b>             |      | <b>-1 881 499</b> | <b>-1 550 455</b> |
| Skattekostnad på resultat                     | 3    | -413 929          | -341 101          |
| <b>Årsresultat</b>                            | 4    | <b>-1 467 570</b> | <b>-1 209 354</b> |
| <b>Årsresultat etter minoritetsinteresser</b> |      | <b>-1 467 570</b> | <b>-1 209 354</b> |
| <b>Totalresultat</b>                          |      | <b>-1 467 570</b> | <b>-1 209 354</b> |
| <b>Overføringer og disponeringer</b>          |      |                   |                   |
| Konsernbidrag                                 |      | -2 055 695        | -2 491 070        |
| Overført til/fra annen egenkapital            |      | 588 125           | 1 281 716         |
| <b>Sum overføringer og disponeringer</b>      |      | <b>-1 467 570</b> | <b>-1 209 354</b> |



### Balanse

| Beløp i: NOK                                   | Note | 2024              | 2023              |
|--|------|-------------------|-------------------|
| <b>BALANSE - EIENDELER</b>                     |      |                   |                   |
| <b>Anleggsmidler</b>                           |      |                   |                   |
| <b>Immaterielle eiendeler</b>                  |      |                   |                   |
| Utsatt skattefordel                            | 3    |                   | 165 882           |
| <b>Sum immaterielle eiendeler</b>              |      |                   | <b>165 882</b>    |
| <b>Finansielle anleggsmidler</b>               |      |                   |                   |
| Investeringer i aksjer og andeler              | 5    | 8 194 282         | 7 881 782         |
| <b>Sum finansielle anleggsmidler</b>           |      | <b>8 194 282</b>  | <b>7 881 782</b>  |
| <b>Sum anleggsmidler</b>                       |      | <b>8 194 282</b>  | <b>8 047 664</b>  |
| <b>Omløpsmidler</b>                            |      |                   |                   |
| <b>Varer</b>                                   |      |                   |                   |
| <b>Fordringer</b>                              |      |                   |                   |
| Andre kortsiktige fordringer                   |      | 8 089             | 7 116             |
| Konsernfordringer                              | 6    | 3 260 506         | 3 293 022         |
| <b>Sum fordringer</b>                          |      | <b>3 268 595</b>  | <b>3 300 138</b>  |
| <b>Investeringer</b>                           |      |                   |                   |
| Aksjer og andeler i foretak i samme konsern    | 5    |                   |                   |
| Markedsbaserte aksjer                          | 5    |                   |                   |
| Markedsbaserte obligasjoner                    | 5    |                   |                   |
| Andre markedsbaserte finansielle instrumenter  | 5    |                   |                   |
| Andre finansielle instrumenter                 | 5    |                   |                   |
| <b>Bankinnskudd, kontanter og lignende</b>     |      |                   |                   |
| Bankinnskudd, kontanter o.l.                   |      | 1 523 786         | 101 724           |
| <b>Sum bankinnskudd, kontanter og lignende</b> |      | <b>1 523 786</b>  | <b>101 724</b>    |
| <b>Sum omløpsmidler</b>                        |      | <b>4 792 381</b>  | <b>3 401 862</b>  |
| <b>SUM EIENDELER</b>                           |      | <b>12 986 663</b> | <b>11 449 526</b> |



### Balanse

| Beløp i: NOK                          | Note | 2024              | 2023              |
|---------------------------------------|------|-------------------|-------------------|
| <b>BALANSE - EGENKAPITAL OG GJELD</b> |      |                   |                   |
| <b>Egenkapital</b>                    |      |                   |                   |
| <b>Innskutt egenkapital</b>           |      |                   |                   |
| Aksjekapital                          | 7    | 30 000            | 30 000            |
| Beholdning av egne aksjer             | 7    |                   |                   |
| Annen innskutt egenkapital            |      | 1 858 126         | 1 270 001         |
| <b>Sum innskutt egenkapital</b>       |      | <b>1 888 126</b>  | <b>1 300 001</b>  |
| <b>Sum egenkapital</b>                | 4    | <b>1 888 126</b>  | <b>1 300 001</b>  |
| <b>Gjeld</b>                          |      |                   |                   |
| <b>Langsiktig gjeld</b>               |      |                   |                   |
| Utsatt skatt                          | 3    |                   |                   |
| <b>Annen langsiktig gjeld</b>         |      |                   |                   |
| Langsiktig konserngjeld               | 6    | 9 569 998         | 8 984 998         |
| <b>Sum annen langsiktig gjeld</b>     |      | <b>9 569 998</b>  | <b>8 984 998</b>  |
| <b>Sum langsiktig gjeld</b>           |      | <b>9 569 998</b>  | <b>8 984 998</b>  |
| <b>Kortsiktig gjeld</b>               |      |                   |                   |
| Leverandørgjeld                       | 6    | 1 520 139         | 1 164 527         |
| Betalbar skatt                        | 3    |                   |                   |
| Annen kortsiktig gjeld                |      | 8 400             |                   |
| <b>Sum kortsiktig gjeld</b>           |      | <b>1 528 539</b>  | <b>1 164 527</b>  |
| <b>Sum gjeld</b>                      |      | <b>11 098 537</b> | <b>10 149 525</b> |
| <b>SUM EGENKAPITAL OG GJELD</b>       |      | <b>12 986 663</b> | <b>11 449 526</b> |



## Brønnøysundregistrene

### ÅRSREGNSKAP FOR REGNSKAPSÅRET 2024 - GENERELL INFORMASJON

Journalnummer: 2025 541210

#### Enheten

Organisasjonsnummer: 929 437 756  
Organisasjonsform: Aksjeselskap  
Foretaksnavn: G64 VEKST AS  
Forretningsadresse: Grønnegata 64  
2317 HAMAR

#### Regnskapsår

Årsregnskapets periode: 01.01.2024 - 31.12.2024

#### Konsern

Morselskap i konsern: Nei

#### Regnskapsregler

Regler for små foretak benyttet: Ja  
Benyttet ved utarbeidelsen av  
årsregnskapet til selskapet: Regnskapslovens alminnelige regler

#### Årsregnskapet fastsatt av kompetent organ

Bekreftet av representant for selskapet: Ida Nesvold Nilssen  
Dato for fastsettelse av årsregnskapet: 15.05.2025

#### Revisjon

Selskapet har besluttet at årsregnskapet  
ikke skal revideres: Ja

#### Grunnlag for avgivelse

År 2024: Årsregnskap er elektronisk innlevert.  
År 2023: Tall er hentet fra elektronisk innlevert årsregnskap fra 2024.

*Det er ikke krav til at årsregnskapet m.v. som sendes til Regnskapsregisteret er undertegnet. Kontrollen på at dette er utført ligger hos revisor/enhetens øverste organ. Sikkerheten ivaretas ved at innsender har rolle/rettighet for innsending av årsregnskapet via Altinn, og ved at det bekreftes at årsregnskapet er fastsatt av kompetent organ.*

Brønnøysundregistrene, 16.06.2025



Organisasjonsnr: 929 437 756  
G64 VEKST AS

## RESULTATREGNSKAP

| Beløp i: NOK                                      | Note | 2024              | 2023              |
|---|------|-------------------|-------------------|
| <b>RESULTATREGNSKAP</b>                           |      |                   |                   |
| <b>Kostnader</b>                                  |      |                   |                   |
| Lønnskostnad                                      | 2    |                   |                   |
| Annen driftskostnad                               |      | 1 326 499         | 1 356 801         |
| <b>Sum kostnader</b>                              |      | <b>1 326 499</b>  | <b>1 356 801</b>  |
| <b>Driftsresultat</b>                             |      | <b>-1 326 499</b> | <b>-1 356 801</b> |
| Rentekostnad til foretak<br>i samme konsern       |      | 555 000           | 193 654           |
| <b>Sum finanskostnader</b>                        |      | <b>555 000</b>    | <b>193 654</b>    |
| <b>Netto finans</b>                               |      | <b>-555 000</b>   | <b>-193 654</b>   |
| <b>Resultat før skattekostnad</b>                 |      | <b>-1 881 499</b> | <b>-1 550 455</b> |
| Skattekostnad på resultat                         | 3    | -413 929          | -341 101          |
| <b>Årsresultat</b>                                | 4    | <b>-1 467 570</b> | <b>-1 209 354</b> |
| <b>Årsresultat etter<br/>minoritetsinteresser</b> |      | <b>-1 467 570</b> | <b>-1 209 354</b> |
| <b>Totalresultat</b>                              |      | <b>-1 467 570</b> | <b>-1 209 354</b> |
| <b>Overføringer og<br/>disponeringer</b>          |      |                   |                   |
| Konsernbidrag                                     |      | -2 055 695        | -2 491 070        |
| Overført til/fra annen<br>egenkapital             |      | 588 125           | 1 281 716         |
| <b>Sum overføringer og<br/>disponeringer</b>      |      | <b>-1 467 570</b> | <b>-1 209 354</b> |



Organisasjonsnr: 929 437 756  
G64 VEKST AS

## BALANSE

| Beløp i: NOK                                   | Note | 2024              | 2023              |
|--|------|-------------------|-------------------|
| <b>BALANSE - EIENDELER</b>                     |      |                   |                   |
| <b>Anleggsmidler</b>                           |      |                   |                   |
| <b>Immaterielle eiendeler</b>                  |      |                   |                   |
| Utsatt skattefordel                            | 3    |                   | 165 882           |
| <b>Sum immaterielle eiendeler</b>              |      |                   | <b>165 882</b>    |
| <b>Finansielle anleggsmidler</b>               |      |                   |                   |
| Investeringer i aksjer og andeler              | 5    | 8 194 282         | 7 881 782         |
| <b>Sum finansielle anleggsmidler</b>           |      | <b>8 194 282</b>  | <b>7 881 782</b>  |
| <b>Sum anleggsmidler</b>                       |      | <b>8 194 282</b>  | <b>8 047 664</b>  |
| <b>Omløpsmidler</b>                            |      |                   |                   |
| <b>Varer</b>                                   |      |                   |                   |
| <b>Fordringer</b>                              |      |                   |                   |
| Andre kortsiktige fordringer                   |      | 8 089             | 7 116             |
| Konsernfordringer                              | 6    | 3 260 506         | 3 293 022         |
| <b>Sum fordringer</b>                          |      | <b>3 268 595</b>  | <b>3 300 138</b>  |
| <b>Investeringer</b>                           |      |                   |                   |
| Aksjer og andeler i foretak i samme konsern    | 5    |                   |                   |
| Markedsbaserte aksjer                          | 5    |                   |                   |
| Markedsbaserte obligasjoner                    | 5    |                   |                   |
| Andre markedsbaserte finansielle instrumenter  | 5    |                   |                   |
| Andre finansielle instrumenter                 | 5    |                   |                   |
| <b>Bankinnskudd, kontanter og lignende</b>     |      |                   |                   |
| Bankinnskudd, kontanter o. l.                  |      | 1 523 786         | 101 724           |
| <b>Sum bankinnskudd, kontanter og lignende</b> |      | <b>1 523 786</b>  | <b>101 724</b>    |
| <b>Sum omløpsmidler</b>                        |      | <b>4 792 381</b>  | <b>3 401 862</b>  |
| <b>SUM EIENDELER</b>                           |      | <b>12 986 663</b> | <b>11 449 526</b> |
| <b>BALANSE - EGENKAPITAL OG GJELD</b>          |      |                   |                   |
| <b>Egenkapital</b>                             |      |                   |                   |



|                                   |          |                   |                   |
|-----------------------------------|----------|-------------------|-------------------|
| <b>Innskutt egenkapital</b>       |          |                   |                   |
| Aksjekapital                      | 7        | 30 000            | 30 000            |
| Beholdning av egne aksjer         | 7        |                   |                   |
| Annen innskutt egenkapital        |          | 1 858 126         | 1 270 001         |
| <b>Sum innskutt egenkapital</b>   |          | <b>1 888 126</b>  | <b>1 300 001</b>  |
| <b>Sum egenkapital</b>            | <b>4</b> | <b>1 888 126</b>  | <b>1 300 001</b>  |
| <b>Gjeld</b>                      |          |                   |                   |
| <b>Langsiktig gjeld</b>           |          |                   |                   |
| Utsatt skatt                      | 3        |                   |                   |
| <b>Annen langsiktig gjeld</b>     |          |                   |                   |
| Langsiktig konserngjeld           | 6        | 9 569 998         | 8 984 998         |
| <b>Sum annen langsiktig gjeld</b> |          | <b>9 569 998</b>  | <b>8 984 998</b>  |
| <b>Sum langsiktig gjeld</b>       |          | <b>9 569 998</b>  | <b>8 984 998</b>  |
| <b>Kortsiktig gjeld</b>           |          |                   |                   |
| Leverandørgjeld                   | 6        | 1 520 139         | 1 164 527         |
| Betalbar skatt                    | 3        |                   |                   |
| Annen kortsiktig gjeld            |          | 8 400             |                   |
| <b>Sum kortsiktig gjeld</b>       |          | <b>1 528 539</b>  | <b>1 164 527</b>  |
| <b>Sum gjeld</b>                  |          | <b>11 098 537</b> | <b>10 149 525</b> |
| <b>SUM EGENKAPITAL OG GJELD</b>   |          | <b>12 986 663</b> | <b>11 449 526</b> |



Organisasjonsnr: 929 437 756  
G64 VEKST AS

NOTEOPPLYSNINGER - SELSKAP - alle poster oppgitt i hele tall

Note  
0

Antall årsverk i regnskapsåret  
0.00

Sum Beløp

Balanseført verdi 31.12. Varige driftsmidler Immaterielle eiend.

Konsernregnskap

Morselskapet sitt navn

Forretningskontor for morselskapet

Begrunnelse for at datterselskap er utelatt fra konsolideringen

Samlet beløp - tilknyttet selskap Årets Fjorårets

Samlet beløp - foretak i samme konsern Årets Fjorårets

Samlet beløp - foretak i samme konsern Årets Fjorårets

Samlet beløp - felles kontrollert virksomhet Årets Fjorårets

Pantstillelse Beløp

Beholdning av egne aksjer Antall Pålydende Andel av aksjek.



# Årsregnskap 2024 G64 Vekst AS

Resultatregnskap  
Balanse  
Noter til regnskapet

Org.nr.: 929 437 756



G64 Vekst AS

929 437 756

## G64 Vekst AS

Resultatregnskap

|   | Note     | 2024              | 2023              |
|---|----------|-------------------|-------------------|
| <b>Driftsinntekter og driftskostnader</b> |          |                   |                   |
| Annen driftskostnad                       |          | 1 326 499         | 1 356 801         |
| <b>Sum driftskostnader</b>                |          | <b>1 326 499</b>  | <b>1 356 801</b>  |
| <b>Driftsresultat</b>                     |          | <b>-1 326 499</b> | <b>-1 356 801</b> |
| Rentekostnad til foretak i samme konsern  |          | 555 000           | 193 654           |
| <b>Resultat av finansposter</b>           |          | <b>-555 000</b>   | <b>-193 654</b>   |
| <b>Resultat før skattekostnad</b>         |          | <b>-1 881 499</b> | <b>-1 550 455</b> |
| Skattekostnad på resultat                 | 3        | -413 929          | -341 101          |
| <b>Årsresultat</b>                        | <b>4</b> | <b>-1 467 570</b> | <b>-1 209 354</b> |
| <b>Overføringer</b>                       |          |                   |                   |
| Mottatt konsernbidrag                     |          | -2 055 695        | -2 491 070        |
| Overført til/fra annen egenkapital        |          | 588 125           | 1 281 716         |
| <b>Sum overføringer</b>                   |          | <b>-1 467 570</b> | <b>-1 209 354</b> |



G64 Vekst AS 929 437 756

### G64 Vekst AS

Balanse 31.12.

|                                      | Note | 2024              | 2023              |
|--------------------------------------|------|-------------------|-------------------|
| <b>Eiendeler</b>                     |      |                   |                   |
| <b>Anleggsmidler</b>                 |      |                   |                   |
| <b>Immaterielle eiendeler</b>        |      |                   |                   |
| Utsatt skattefordel                  | 3    | 0                 | 165 882           |
| <b>Sum immaterielle eiendeler</b>    |      | <b>0</b>          | <b>165 882</b>    |
| <b>Finansielle anleggsmidler</b>     |      |                   |                   |
| Investeringer i aksjer og andeler    | 5    | 8 194 282         | 7 881 782         |
| <b>Sum finansielle anleggsmidler</b> |      | <b>8 194 282</b>  | <b>7 881 782</b>  |
| <b>Omløpsmidler</b>                  |      |                   |                   |
| <b>Fordringer</b>                    |      |                   |                   |
| Andre kortsiktige fordringer         |      | 8 089             | 7 116             |
| Konsernfordringer                    | 6    | 3 260 506         | 3 293 022         |
| <b>Sum fordringer</b>                |      | <b>3 268 595</b>  | <b>3 300 138</b>  |
| Bankinnskudd, kontanter o.l.         |      | 1 523 786         | 101 724           |
| <b>Sum omløpsmidler</b>              |      | <b>4 792 381</b>  | <b>3 401 862</b>  |
| <b>Sum eiendeler</b>                 |      | <b>12 986 663</b> | <b>11 449 526</b> |



G64 Vekst AS

929 437 756

### G64 Vekst AS

Balanse 31.12.

|                                   | Note     | 2024              | 2023              |
|-----------------------------------|----------|-------------------|-------------------|
| <b>Egenkapital og gjeld</b>       |          |                   |                   |
| <b>Egenkapital</b>                |          |                   |                   |
| <b>Innskutt egenkapital</b>       |          |                   |                   |
| Aksjekapital                      | 7        | 30 000            | 30 000            |
| Annen innskutt egenkapital        |          | 1 858 126         | 1 270 001         |
| <b>Sum innskutt egenkapital</b>   |          | <b>1 888 126</b>  | <b>1 300 001</b>  |
| <b>Opptjent egenkapital</b>       |          |                   |                   |
| <b>Sum egenkapital</b>            | <b>4</b> | <b>1 888 126</b>  | <b>1 300 001</b>  |
| <b>Gjeld</b>                      |          |                   |                   |
| Langsiktig konserngjeld           | 6        | 9 569 998         | 8 984 998         |
| <b>Sum annen langsiktig gjeld</b> |          | <b>9 569 998</b>  | <b>8 984 998</b>  |
| <b>Kortsiktig gjeld</b>           |          |                   |                   |
| Leverandørgjeld                   | 6        | 1 520 139         | 1 164 527         |
| Annen kortsiktig gjeld            |          | 8 400             | 0                 |
| <b>Sum kortsiktig gjeld</b>       |          | <b>1 528 539</b>  | <b>1 164 527</b>  |
| <b>Sum gjeld</b>                  |          | <b>11 098 537</b> | <b>10 149 525</b> |
| <b>Sum egenkapital og gjeld</b>   |          | <b>12 986 663</b> | <b>11 449 526</b> |

Hamar

\_\_\_\_\_  
Magne Nordgård  
Styreleder

\_\_\_\_\_  
Stian Nilsen  
Styremedlem

\_\_\_\_\_  
Håvard Hamnertrø  
Styremedlem



## Regnskapsprinsipper

Årsregnskapet er satt opp i samsvar med regnskapsloven og NRS 8 God regnskapskikk for små foretak, med unntak av at selskapet har valgt å balanseføre utsatt skattefordel.

### Skatt

Skattekostnaden i resultatregnskapet omfatter både periodens betalbare skatt og endring i utsatt skatt. Utsatt skatt er beregnet med 22 % på grunnlag av de midlertidige forskjeller som eksisterer mellom regnskapsmessige og skattemessige verdier, samt ligningsmessig underskudd til fremføring ved utgangen av regnskapsåret. Skatteøkende og skattereduserende midlertidige forskjeller som reverserer eller kan reverseres i samme periode er utlignet og nettoført.

### Klassifisering og vurdering av anleggsmidler

Anleggsmidler omfatter eiendeler bestemt til varig eie og bruk. Anleggsmidler er vurdert til anskaffelseskost. Varige driftsmidler balanseføres og avskrives over driftsmidlets økonomiske levetid. Varige driftsmidler nedskrives til gjenvinnbart beløp ved verdifall som forventes ikke å være forbigående. Gjenvinnbart beløp er det høyeste av netto salgsverdi og verdi i bruk. Verdi i bruk er nåverdi av fremtidige kontantstrømmer knyttet til eiendelen. Nedskrivningen reverseres når grunnlaget for nedskrivningen ikke lenger er til stede.

### Klassifisering og vurdering av omløpsmidler

Omløpsmidler og kortsiktig gjeld omfatter normalt poster som forfaller til betaling innen ett år etter balansedagen, samt poster som knytter seg til varekretsløpet. Omløpsmidler vurderes til laveste verdi av anskaffelseskost og virkelig verdi.

### Fordringer

Kundefordringer og andre fordringer oppføres til pålydende etter fradrag for avsetning til forventet tap. Avsetning til tap gjøres på grunnlag av en individuell vurdering av de enkelte fordringene.

### Konsernbidrag

Konsernbidrag som søsterselskap skal avgi til selskapet er regnskapsført i avsetningsåret som følge av morselskapets mulighet til å utøve kontroll med den selskapsrettslige beslutningsprosessen knyttet til konsernbidraget. Konsernbidrag mellom søsterselskap regnes som egenkapitaltransaksjoner i begge selskaper, slik at konsernbidraget er regnskapsført som annen innskutt egenkapital. Konsernbidrag som mottas med skattemessig effekt reduserer beløpet som regnskapsføres som annen innskutt egenkapital.



## Note 2 Lønnskostnader

G64 Vekst AS har ikke hatt lønns- eller personalkostnader i 2024 og det foreligger heller ingen slike forpliktelser.

## Note 3 Skatt

| <b>Årets skattekostnad</b>               | <b>2024</b>     | <b>2023</b>     |
|--|-----------------|-----------------|
| Resultatført skatt på ordinært resultat: |                 |                 |
| Betalbar skatt                           | 0               | 0               |
| Endring i utsatt skattefordel            | -413 929        | -341 101        |
| <b>Skattekostnad ordinært resultat</b>   | <b>-413 929</b> | <b>-341 101</b> |
| Skattepliktig inntekt:                   |                 |                 |
| Resultat før skatt                       | -1 881 499      | -1 550 455      |
| Permanente forskjeller                   | 0               | 0               |
| Mottatt konsernbidrag                    | 2 635 506       | 804 326         |
| Anvendelse av fremførbart underskudd     | -754 007        | 0               |
| <b>Skattepliktig inntekt</b>             | <b>0</b>        | <b>-746 129</b> |
| Betalbar skatt i balansen:               |                 |                 |
| Betalbar skatt på årets resultat         | -579 811        | -176 952        |
| Betalbar skatt på mottatt konsernbidrag  | 579 811         | 176 952         |
| <b>Sum betalbar skatt i balansen</b>     | <b>0</b>        | <b>0</b>        |

Skatteeffekten av midlertidige forskjeller som har gitt opphav til utsatt skatt og utsatte skattefordeler, spesifisert på typer av midlertidige forskjeller

|   | <b>2024</b> | <b>2023</b>     | <b>Endring</b>  |
|---|-------------|-----------------|-----------------|
| Akkumulert fremførbart underskudd               | 0           | -754 007        | -754 007        |
| <b>Grunnlag for utsatt skatt / skattefordel</b> | <b>0</b>    | <b>-754 007</b> | <b>-754 007</b> |
| <b>Utsatt skatt / skattefordel (22 %)</b>       | <b>0</b>    | <b>-165 882</b> | <b>-165 882</b> |

## Note 4 Egenkapital

|                       | <b>Aksjekapital</b> | <b>Annen Innskutt egenkapital</b> | <b>Udekket tap</b> | <b>Sum egenkapital</b> |
|-----------------------|---------------------|-----------------------------------|--------------------|------------------------|
| Pr. 31.12.2023        | 30 000              | 1 270 001                         | 0                  | 1 300 001              |
| Årets resultat        |                     | 0                                 | -1 467 570         | -1 467 570             |
| Konsernbidrag mottatt |                     | 588 125                           | 1 467 570          | 2 055 695              |
| <b>Pr 31.12.2024</b>  | <b>30 000</b>       | <b>1 858 126</b>                  | <b>0</b>           | <b>1 888 126</b>       |



## Note 5 Verdipapirer

|                      | <b>Anskaffelses<br/>kost</b> | <b>Balansført<br/>verdi</b> |
|----------------------|------------------------------|-----------------------------|
| <b>Anleggsmidler</b> |                              |                             |
| Campanyon AS         | 1 321 969                    | 1 321 969                   |
| Capeesh AS           | 2 055 532                    | 2 055 532                   |
| Fynd.no AS           | 4 316 776                    | 4 316 776                   |
| Pinsj AS             | 500 005                      | 500 005                     |
| <b>Sum</b>           | <b>8 194 282</b>             | <b>8 194 282</b>            |

## Note 6 Mellomværende med selskap i samme konsern

|                                      | <b>2024</b>       | <b>2023</b>       |
|--------------------------------------|-------------------|-------------------|
| <b>Fordringer</b>                    |                   |                   |
| Andre kortsiktige fordringer konsern | 3 260 506         | 3 293 022         |
| <b>Sum</b>                           | <b>3 260 506</b>  | <b>3 293 022</b>  |
| <b>Gjeld</b>                         |                   |                   |
| Lån fra foretak i samme konsern*     | 9 569 998         | 8 984 998         |
| Leverandørgjeld innen konsern        | 1 203 000         | 1 143 000         |
| <b>Sum</b>                           | <b>10 772 998</b> | <b>10 127 998</b> |

\*Det foreligger avtale om tilbakebetaling 01.01.2029, men lånet kan innfris tidligere.

## Note 7 Aksjonærer

### Aksjekapitalen i G64 Vekst AS pr. 31.12 består av:

|                 | <b>Antall</b> | <b>Pålydende</b> | <b>Bokført</b> |
|-----------------|---------------|------------------|----------------|
| Ordinære aksjer | 30            | 1 000,0          | 30 000         |
| <b>Sum</b>      | <b>30</b>     |                  | <b>30 000</b>  |

### Eierstruktur

De største aksjonærene i % pr. 31.12 var:

|                 | <b>Ordinære</b> | <b>Eierandel</b> | <b>Stemmeandel</b> |
|-----------------|-----------------|------------------|--------------------|
| Kildegruppen AS | 30              | 100,0            | 100                |

KildeGruppen AS utarbeider konsernregnskap og dette kan fås utlevert ved henvendelse til forretningskontoret på Hamar.



# Årsregnskap 2024 G64 Vekst AS

Resultatregnskap  
Balanse  
Noter til regnskapet

Org.nr.: 929 437 756






G64 Vekst AS

929 437 756

## G64 Vekst AS

Resultatregnskap

|   | Note     | 2024              | 2023              |
|---|----------|-------------------|-------------------|
| <b>Driftsinntekter og driftskostnader</b> |          |                   |                   |
| Annen driftskostnad                       |          | 1 326 499         | 1 356 801         |
| <b>Sum driftskostnader</b>                |          | <b>1 326 499</b>  | <b>1 356 801</b>  |
| <b>Driftsresultat</b>                     |          | <b>-1 326 499</b> | <b>-1 356 801</b> |
| Rentekostnad til foretak i samme konsern  |          | 555 000           | 193 654           |
| <b>Resultat av finansposter</b>           |          | <b>-555 000</b>   | <b>-193 654</b>   |
| <b>Resultat før skattekostnad</b>         |          | <b>-1 881 499</b> | <b>-1 550 455</b> |
| Skattekostnad på resultat                 | 3        | -413 929          | -341 101          |
| <b>Årsresultat</b>                        | <b>4</b> | <b>-1 467 570</b> | <b>-1 209 354</b> |
| <b>Overføringer</b>                       |          |                   |                   |
| Mottatt konsernbidrag                     |          | -2 055 695        | -2 491 070        |
| Overført til/fra annen egenkapital        |          | 588 125           | 1 281 716         |
| <b>Sum overføringer</b>                   |          | <b>-1 467 570</b> | <b>-1 209 354</b> |

 Syep6K80yx-rJzTTF80ye




G64 Vekst AS 929 437 756

## G64 Vekst AS

Balanse 31.12.

|                                      | Note | 2024              | 2023              |
|--------------------------------------|------|-------------------|-------------------|
| <b>Eiendeler</b>                     |      |                   |                   |
| <b>Anleggsmidler</b>                 |      |                   |                   |
| <b>Immaterielle eiendeler</b>        |      |                   |                   |
| Utsatt skattefordel                  | 3    | 0                 | 165 882           |
| <b>Sum immaterielle eiendeler</b>    |      | <b>0</b>          | <b>165 882</b>    |
| <b>Finansielle anleggsmidler</b>     |      |                   |                   |
| Investeringer i aksjer og andeler    | 5    | 8 194 282         | 7 881 782         |
| <b>Sum finansielle anleggsmidler</b> |      | <b>8 194 282</b>  | <b>7 881 782</b>  |
| <b>Omløpsmidler</b>                  |      |                   |                   |
| <b>Fordringer</b>                    |      |                   |                   |
| Andre kortsiktige fordringer         |      | 8 089             | 7 116             |
| Konsernfordringer                    | 6    | 3 260 506         | 3 293 022         |
| <b>Sum fordringer</b>                |      | <b>3 268 595</b>  | <b>3 300 138</b>  |
| Bankinnskudd, kontanter o.l.         |      | 1 523 786         | 101 724           |
| <b>Sum omløpsmidler</b>              |      | <b>4 792 381</b>  | <b>3 401 862</b>  |
| <b>Sum eiendeler</b>                 |      | <b>12 986 663</b> | <b>11 449 526</b> |

 Syep6K80yx-rJzTTF80ye



G64 Vekst AS

929 437 756

## G64 Vekst AS

Balanse 31.12.

|                                   | Note     | 2024              | 2023              |
|-----------------------------------|----------|-------------------|-------------------|
| <b>Egenkapital og gjeld</b>       |          |                   |                   |
| <b>Egenkapital</b>                |          |                   |                   |
| <b>Innskutt egenkapital</b>       |          |                   |                   |
| Aksjekapital                      | 7        | 30 000            | 30 000            |
| Annen innskutt egenkapital        |          | 1 858 126         | 1 270 001         |
| <b>Sum innskutt egenkapital</b>   |          | <b>1 888 126</b>  | <b>1 300 001</b>  |
| <b>Opptjent egenkapital</b>       |          |                   |                   |
| <b>Sum egenkapital</b>            | <b>4</b> | <b>1 888 126</b>  | <b>1 300 001</b>  |
| <b>Gjeld</b>                      |          |                   |                   |
| Langsiktig konserngjeld           | 6        | 9 569 998         | 8 984 998         |
| <b>Sum annen langsiktig gjeld</b> |          | <b>9 569 998</b>  | <b>8 984 998</b>  |
| <b>Kortsiktig gjeld</b>           |          |                   |                   |
| Leverandørgjeld                   | 6        | 1 520 139         | 1 164 527         |
| Annen kortsiktig gjeld            |          | 8 400             | 0                 |
| <b>Sum kortsiktig gjeld</b>       |          | <b>1 528 539</b>  | <b>1 164 527</b>  |
| <b>Sum gjeld</b>                  |          | <b>11 098 537</b> | <b>10 149 525</b> |
| <b>Sum egenkapital og gjeld</b>   |          | <b>12 986 663</b> | <b>11 449 526</b> |

Hamar

\_\_\_\_\_  
Magne Nordgård  
Styreleder

\_\_\_\_\_  
Stian Nilsen  
Styremedlem

\_\_\_\_\_  
Håvard Hammertrø  
Styremedlem

 Syep6K80yx-rJzTTF80ye



## Regnskapsprinsipper

Årsregnskapet er satt opp i samsvar med regnskapsloven og NRS 8 God regnskapskikk for små foretak, med unntak av at selskapet har valgt å balanseføre utsatt skattefordel.

### Skatt

Skattekostnaden i resultatregnskapet omfatter både periodens betalbare skatt og endring i utsatt skatt. Utsatt skatt er beregnet med 22 % på grunnlag av de midlertidige forskjeller som eksisterer mellom regnskapsmessige og skattemessige verdier, samt ligningsmessig underskudd til fremføring ved utgangen av regnskapsåret. Skatteøkende og skattereduserende midlertidige forskjeller som reverserer eller kan reverseres i samme periode er utlignet og nettoført.

### Klassifisering og vurdering av anleggsmidler

Anleggsmidler omfatter eiendeler bestemt til varig eie og bruk. Anleggsmidler er vurdert til anskaffelseskost. Varige driftsmidler balanseføres og avskrives over driftsmidlets økonomiske levetid. Varige driftsmidler nedskrives til gjenvinnbart beløp ved verdifall som forventes ikke å være forbigående. Gjenvinnbart beløp er det høyeste av netto salgsverdi og verdi i bruk. Verdi i bruk er nåverdi av fremtidige kontantstrømmer knyttet til eiendelen. Nedskrivningen reverseres når grunnlaget for nedskrivningen ikke lenger er til stede.

### Klassifisering og vurdering av omløpsmidler

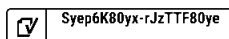
Omløpsmidler og kortsiktig gjeld omfatter normalt poster som forfaller til betaling innen ett år etter balansedagen, samt poster som knytter seg til varekretsløpet. Omløpsmidler vurderes til laveste verdi av anskaffelseskost og virkelig verdi.

### Fordringer

Kundefordringer og andre fordringer oppføres til pålydende etter fradrag for avsetning til forventet tap. Avsetning til tap gjøres på grunnlag av en individuell vurdering av de enkelte fordringene.

### Konsernbidrag

Konsernbidrag som søsterselskap skal avgi til selskapet er regnskapsført i avsetningsåret som følge av morselskapets mulighet til å utøve kontroll med den selskapsrettslige beslutningsprosessen knyttet til konsernbidraget. Konsernbidrag mellom søsterselskap regnes som egenkapitaltransaksjoner i begge selskaper, slik at konsernbidraget er regnskapsført som annen innskutt egenkapital. Konsernbidrag som mottas med skattemessig effekt reduserer beløpet som regnskapsføres som annen innskutt egenkapital.





## Note 2 Lønnskostnader

G64 Vekst AS har ikke hatt lønns- eller personalkostnader i 2024 og det foreligger heller ingen slike forpliktelser.

## Note 3 Skatt

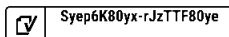
| <b>Årets skattekostnad</b>               | <b>2024</b>     | <b>2023</b>     |
|--|-----------------|-----------------|
| Resultatført skatt på ordinært resultat: |                 |                 |
| Betalbar skatt                           | 0               | 0               |
| Endring i utsatt skattefordel            | -413 929        | -341 101        |
| <b>Skattekostnad ordinært resultat</b>   | <b>-413 929</b> | <b>-341 101</b> |
| Skattepliktig inntekt:                   |                 |                 |
| Resultat før skatt                       | -1 881 499      | -1 550 455      |
| Permanente forskjeller                   | 0               | 0               |
| Mottatt konsernbidrag                    | 2 635 506       | 804 326         |
| Anvendelse av fremførbart underskudd     | -754 007        | 0               |
| <b>Skattepliktig inntekt</b>             | <b>0</b>        | <b>-746 129</b> |
| Betalbar skatt i balansen:               |                 |                 |
| Betalbar skatt på årets resultat         | -579 811        | -176 952        |
| Betalbar skatt på mottatt konsernbidrag  | 579 811         | 176 952         |
| <b>Sum betalbar skatt i balansen</b>     | <b>0</b>        | <b>0</b>        |

Skatteeffekten av midlertidige forskjeller som har gitt opphav til utsatt skatt og utsatte skattefordeler, spesifisert på typer av midlertidige forskjeller

|   | <b>2024</b> | <b>2023</b>     | <b>Endring</b>  |
|---|-------------|-----------------|-----------------|
| Akkumulert fremførbart underskudd               | 0           | -754 007        | -754 007        |
| <b>Grunnlag for utsatt skatt / skattefordel</b> | <b>0</b>    | <b>-754 007</b> | <b>-754 007</b> |
| <b>Utsatt skatt / skattefordel (22 %)</b>       | <b>0</b>    | <b>-165 882</b> | <b>-165 882</b> |

## Note 4 Egenkapital

|                       | <b>Aksjekapital</b> | <b>Annen Innskutt egenkapital</b> | <b>Udekket tap</b> | <b>Sum egenkapital</b> |
|-----------------------|---------------------|-----------------------------------|--------------------|------------------------|
| Pr. 31.12.2023        | 30 000              | 1 270 001                         | 0                  | 1 300 001              |
| Årets resultat        |                     | 0                                 | -1 467 570         | -1 467 570             |
| Konsernbidrag mottatt |                     | 588 125                           | 1 467 570          | 2 055 695              |
| <b>Pr 31.12.2024</b>  | <b>30 000</b>       | <b>1 858 126</b>                  | <b>0</b>           | <b>1 888 126</b>       |





## Note 5 Verdipapirer

|                      | Anskaffelses<br>kost | Balansført<br>verdi |
|----------------------|----------------------|---------------------|
| <b>Anleggsmidler</b> |                      |                     |
| Campanyon AS         | 1 321 969            | 1 321 969           |
| Capeesh AS           | 2 055 532            | 2 055 532           |
| Fynd.no AS           | 4 316 776            | 4 316 776           |
| Pinsj AS             | 500 005              | 500 005             |
| <b>Sum</b>           | <b>8 194 282</b>     | <b>8 194 282</b>    |

## Note 6 Mellomværende med selskap i samme konsern

|                                      | 2024              | 2023              |
|--------------------------------------|-------------------|-------------------|
| <b>Fordringer</b>                    |                   |                   |
| Andre kortsiktige fordringer konsern | 3 260 506         | 3 293 022         |
| <b>Sum</b>                           | <b>3 260 506</b>  | <b>3 293 022</b>  |
| <b>Gjeld</b>                         |                   |                   |
| Lån fra foretak i samme konsern*     | 9 569 998         | 8 984 998         |
| Leverandørgjeld innen konsern        | 1 203 000         | 1 143 000         |
| <b>Sum</b>                           | <b>10 772 998</b> | <b>10 127 998</b> |

\*Det foreligger avtale om tilbakebetaling 01.01.2029, men lånet kan innfris tidligere.

## Note 7 Aksjonærer

### Aksjekapitalen i G64 Vekst AS pr. 31.12 består av:

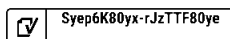
|                 | Antall    | Pålydende | Bokført       |
|-----------------|-----------|-----------|---------------|
| Ordinære aksjer | 30        | 1 000,0   | 30 000        |
| <b>Sum</b>      | <b>30</b> |           | <b>30 000</b> |

### Eierstruktur

De største aksjonærene i % pr. 31.12 var:

|                 | Ordinære | Eierandel | Stemmeandel |
|-----------------|----------|-----------|-------------|
| Kildegruppen AS | 30       | 100,0     | 100         |

KildeGruppen AS utarbeider konsernregnskap og dette kan fås utlevert ved henvendelse til forretningskontoret på Hamar.





## Document history

COMPLETED BY ALL:  
14.04.2025 09:16

SENT BY OWNER:  
Ståle Rønningen Bråtebekken · 11.04.2025 14:40

DOCUMENT ID:  
rJzTTF80ye

ENVELOPE ID:  
Syep6K80yx-rJzTTF80ye

DOCUMENT NAME:  
G64 Vekst AS Årsregnskap 2024.pdf  
7 pages

ALL ATTACHMENTS APPROVED:  
G64 Vekst AS Årsregnskap 2024.pdf-pAdES-ryGZCKLR1x.pdf  
G64 Vekst AS Årsregnskap 2024.pdf-pAdES-BkRapKIAYg.pdf  
G64 Vekst AS Årsregnskap 2024.pdf-pAdES-H1MwR6FIAJg.pdf  
G64 Vekst AS Årsregnskap 2024.pdf-pAdES-HJ4eAYURJe.pdf

### Activity log

| RECIPIENT                                  | ACTION*       | TIMESTAMP (OET)  | METHOD | DETAILS                          |
|--|---------------|------------------|--------|----------------------------------|
| Ståle R Bråtebekken<br>stale@kilde.no      | Signed        | 11.04.2025 14:44 | eID    | Norwegian BankID (DOB: 85/08/07) |
|  | Authenticated | 11.04.2025 14:42 | Low    | IP: 77.106.184.5                 |
| Magne Nordgård<br>magne.nordgaard@kilde.no | Signed        | 13.04.2025 10:37 | eID    | Norwegian BankID (DOB: 77/09/20) |
|  | Authenticated | 13.04.2025 10:36 | Low    | IP: 51.174.30.59                 |
| Stian Nilsen<br>stian.nilsen@kilde.no      | Signed        | 14.04.2025 09:12 | eID    | Norwegian BankID (DOB: 75/04/27) |
|  | Authenticated | 14.04.2025 09:11 | Low    | IP: 77.106.184.5                 |
| Håvard Hammertrø<br>havard@movit.as        | Signed        | 14.04.2025 09:16 | eID    | Norwegian BankID (DOB: 79/06/14) |
|  | Authenticated | 14.04.2025 09:15 | Low    | IP: 81.166.7.41                  |

\* Action describes both the signing and authentication performed by each recipient. Authentication refers to the ID method used to access the document.

### Custom events

No custom events related to this document

Verified ensures that the document has been signed according to the method stated above. Copies of signed documents are securely stored by Verified.

To review the signature validity, please open this PDF using Adobe Reader.



GDPR compliant



eIDAS standard



PDF sealed