



ÅRSREGNSKAPET FOR REGNSKAPSÅRET 2017 - GENERELL INFORMASJON

Enheten

Organisasjonsnummer: 957 475 531
Organisasjonsform: Aksjeselskap
Foretaksnavn: WILH FRED ANLEGG AS
Forretningsadresse: Bjartveien 28
0687 OSLO

Regnskapsår

Årsregnskapets periode: 01.01.2017 - 31.12.2017

Konsern

Morselskap i konsern: Nei

Regnskapsregler

Regler for små foretak benyttet: Ja
Benyttet ved utarbeidelsen av årsregnskapet til selskapet: Regnskapslovens alminnelige regler

Årsregnskapet fastsatt av kompetent organ

Bekreftet av representant for selskapet: Fred Otto Bøttger
Dato for fastsettelse av årsregnskapet: 29.06.2018

Grunnlag for avgivelse

År 2017: Årsregnskapet er elektronisk innlevert
År 2016: Tall er hentet fra elektronisk innlevert årsregnskap fra 2017

Det er ikke krav til at årsregnskapet m.v. som sendes til Regnskapsregisteret er undertegnet. Kontrollen på at dette er utført ligger hos revisor/enhetens øverste organ. Sikkerheten ivaretas ved at innsender har rolle/rettighet for innsending av årsregnskapet via Altinn, og ved at det bekreftes at årsregnskapet er fastsatt av kompetent organ.

Brønnøysundregistrene, 03.11.2020



Resultatregnskap

Beløp i: NOK	Note	2017	2016
RESULTATREGNSKAP			
Inntekter			
Salgsinntekt		6 848 833	4 153 499
Annen driftsinntekt		15 000	60 000
Sum inntekter		6 863 833	4 213 499
Kostnader			
Varekostnad		1 621 056	556 764
Lønnskostnad	4, 5	3 241 764	3 085 436
Avskrivning på varige driftsmidler og immaterielle eiendeler	1	271 095	321 448
Annen driftskostnad	5	960 995	951 980
Sum kostnader		6 094 910	4 915 628
Driftsresultat		768 923	-702 129
Finansinntekter og finanskostnader			
Annen renteinntekt		2 316	2 168
Sum finansinntekter		2 316	2 168
Annen rentekostnad		7 976	4 818
Sum finanskostnader		7 976	4 818
Netto finans		-5 660	-2 650
Ordinært resultat før skattekostnad		763 263	-704 779
Skattekostnad på ordinært resultat	6	203 388	-159 455
Ordinært resultat etter skattekostnad		559 875	-545 324
Årsresultat		559 875	-545 324
Årsresultat etter minoritetsinteresser		559 875	-545 324
Totalresultat		559 875	-545 324
Overføringer og disponeringer			
Overføringer til/fra annen egenkapital		559 875	-545 324



Resultatregnskap

Beløp i: NOK	Note	2017	2016
Sum overføringer og disponeringer		559 875	-545 324



Balanse

Beløp i: NOK	Note	2017	2016
BALANSE - EIENDELER			
Anleggsmidler			
Immaterielle eiendeler			
Utsatt skattefordel	6	198 368	401 756
Sum immaterielle eiendeler		198 368	401 756
Varige driftsmidler			
Tomter, bygninger og annen fast eiendom		2 563 212	2 563 212
Maskiner og anlegg		638 595	725 679
Driftsløsøre, inventar, verktøy, kontormaskiner og lignende	1	308 866	417 877
Sum varige driftsmidler		3 510 674	3 706 769
Sum anleggsmidler		3 709 041	4 108 524
Omløpsmidler			
Varer			
Fordringer			
Kundefordringer		932 062	1 059 795
Andre fordringer		38 877	44 497
Sum fordringer		970 939	1 104 292
Bankinnskudd, kontanter og lignende			
Bankinnskudd, kontanter og lignende	7	1 444 110	387 876
Sum bankinnskudd, kontanter og lignende		1 444 110	387 876
Sum omløpsmidler		2 415 049	1 492 168
SUM EIENDELER		6 124 091	5 600 693
BALANSE - EGENKAPITAL OG GJELD			
Egenkapital			
Innskutt egenkapital			
Selskapskapital	3	200 000	200 000



Balanse

Beløp i: NOK	Note	2017	2016
Sum innskutt egenkapital		200 000	200 000
Opptjent egenkapital			
Annen egenkapital		4 032 198	3 472 321
Sum opptjent egenkapital		4 032 198	3 472 321
Sum egenkapital	8	4 232 198	3 672 321
Gjeld			
Langsiktig gjeld			
Utsatt skatt	6		
Annen langsiktig gjeld			
Sum annen langsiktig gjeld	2		
Sum langsiktig gjeld		0	0
Kortsiktig gjeld			
Leverandørgjeld		126 471	66 485
Betalbar skatt	6		
Skyldige offentlige avgifter		377 119	476 831
Annen kortsiktig gjeld		1 388 302	1 385 055
Sum kortsiktig gjeld		1 891 892	1 928 371
Sum gjeld		1 891 892	1 928 371
SUM EGENKAPITAL OG GJELD		6 124 091	5 600 693



Stiansen & Co AS

Statsautoriserte revisorer

Til generalforsamlingen i

WILH FRED ANLEGG AS

UAVHENGIG REVISORS BERETNING

Uttalelse om revisjonen av årsregnskapet

Konklusjon

Vi har revidert WILH FRED ANLEGG AS' årsregnskap som viser et overskudd på kr 559 875. Årsregnskapet består av balanse per 31. desember 2017, resultatregnskap for regnskapsåret avsluttet per denne datoen og noter til årsregnskapet, herunder et sammendrag av viktige regnskapsprinsipper.

Etter vår mening er det medfølgende årsregnskapet avgitt i samsvar med lov og forskrifter og gir et rettviseende bilde av selskapets finansielle stilling per 31. desember 2017, og av dets resultater og kontantstrømmer for regnskapsåret avsluttet per denne datoen i samsvar med regnskapslovens regler og god regnskapsskikk i Norge.

Grunnlag for konklusjonen

Vi har gjennomført revisjonen i samsvar med lov, forskrift og god revisjonsskikk i Norge, herunder de internasjonale revisjonsstandardene (ISA-ene). Våre oppgaver og plikter i henhold til disse standardene er beskrevet i Revisors oppgaver og plikter ved revisjon av årsregnskapet. Vi er uavhengige av selskapet slik det kreves i lov og forskrift, og har overholdt våre øvrige etiske forpliktelser i samsvar med disse kravene. Etter vår oppfatning er innhentet revisjonsbevis tilstrekkelig og hensiktsmessig som grunnlag for vår konklusjon.

Styret og daglig leders ansvar for årsregnskapet

Styret og daglig leder er ansvarlig for å utarbeide årsregnskapet i samsvar med lov og forskrifter, herunder for at det gir et rettviseende bilde i samsvar med regnskapslovens regler og god regnskapsskikk i Norge. Ledelsen er også ansvarlig for slik intern kontroll som den finner nødvendig for å kunne utarbeide et årsregnskap som ikke inneholder vesentlig feilinformasjon, verken som følge av misligheter eller utilsiktede feil.

Ved utarbeidelsen av årsregnskapet må ledelsen ta standpunkt til selskapets evne til fortsatt drift og opplyse om forhold av betydning for fortsatt drift. Forutsetningen om fortsatt drift skal legges til grunn for årsregnskapet så lenge det ikke er sannsynlig at virksomheten vil bli avvirket.

Revisors oppgaver og plikter ved revisjonen av årsregnskapet

Vårt mål er å oppnå betryggende sikkerhet for at årsregnskapet som helhet ikke inneholder vesentlig feilinformasjon, verken som følge av misligheter eller utilsiktede feil, og å avgis en revisjonsberetning som inneholder vår konklusjon. Betryggende sikkerhet er en høy grad av sikkerhet, men ingen garanti for at en revisjon utført i samsvar med lov, forskrift og god



Stiansen & Co AS

Statsautoriserte revisorer

revisjonsskikk i Norge, herunder ISA-ene, alltid vil avdekke vesentlig feilinformasjon som eksisterer. Feilinformasjon kan oppstå som følge av misligheter eller utilsiktede feil. Feilinformasjon blir vurdert som vesentlig dersom den enkeltvis eller samlet med rimelighet kan forventes å påvirke økonomiske beslutninger som brukerne foretar basert på årsregnskapet.

For videre beskrivelse av revisors oppgaver og plikter vises det til <https://revisorforeningen.no/revisjonsberetninger>.


Uttalelse om øvrige lovmessige krav

Konklusjon om registrering og dokumentasjon

Basert på vår revisjon av årsregnskapet som beskrevet ovenfor, og kontrollhandlinger vi har funnet nødvendig i henhold til internasjonal standard for attestasjonsoppdrag (ISAE) 3000 «Attestasjonsoppdrag som ikke er revisjon eller forenklet revisorkontroll av historisk finansiell informasjon», mener vi at ledelsen har oppfylt sin plikt til å sørge for ordentlig og oversiktlig registrering og dokumentasjon av selskapets regnskapsopplysninger i samsvar med lov og god bokføringsskikk i Norge.

Nesbru, den 29. juni 2018

Stiansen & Co AS


Grethe Juvkam Hasle
Statsautorisert revisor

Revisjonsberetning for WILH FRED ANLEGG AS – side 2



ÅRSREGNSKAP

2017

WILH FRED ANLEGG AS

Organisasjonsnummer: 957475531



WILH FRED ANLEGG AS			
Resultatregnskap			
Driftsinntekter og driftskostnader	Note	2017	2016
Salgsinntekt		6 848 833	4 153 499
Annen driftsinntekt		15 000	60 000
Sum driftsinntekter		6 863 833	4 213 499
Varekostnad		1 621 056	556 764
Lønnskostnad	4, 5	3 241 764	3 085 436
Avskrivning på driftsmidler	1	271 095	321 448
Annen driftskostnad	5	960 995	951 980
Sum driftskostnader		6 094 910	4 915 628
Driftsresultat		768 923	-702 129
Finansinntekter og finanskostnader			
Annen renteinntekt		2 316	2 168
Annen rentekostnad		7 976	4 818
Resultat av finansposter		-5 660	-2 650
Ordinært resultat før skattekostnad		763 263	-704 779
Skattekostnad på ordinært resultat	6	203 388	-159 455
Ordinært resultat		559 875	-545 324
Årsresultat		559 875	-545 324
Overføringer			
Avsatt til annen egenkapital		559 875	0
Overført fra annen egenkapital		0	545 324
Sum overføringer		559 875	-545 324





WILH FRED ANLEGG AS			
Balanse			
Eiendeler	Note	2017	2016
Anleggsmidler			
Immaterielle eiendeler			
Utsatt skattefordel	6	198 368	401 756
Sum immaterielle eiendeler		<u>198 368</u>	<u>401 756</u>
Varige driftsmidler			
Tomter, bygninger o.a. fast eiendom		2 563 212	2 563 212
Maskiner og anlegg		638 595	725 679
Driftsløsøre, inventar o.a. utstyr	1	308 866	417 877
Sum varige driftsmidler		<u>3 510 674</u>	<u>3 706 769</u>
Sum anleggsmidler		<u>3 709 041</u>	<u>4 108 524</u>
Omløpsmidler			
Fordringer			
Kundefordringer		932 062	1 059 795
Andre kortsiktige fordringer		38 877	44 497
Sum fordringer		<u>970 939</u>	<u>1 104 292</u>
Bankinnskudd, kontanter o.l.	7	<u>1 444 110</u>	<u>387 876</u>
Sum omløpsmidler		<u>2 415 049</u>	<u>1 492 168</u>
Sum eiendeler		<u>6 124 091</u>	<u>5 600 693</u>



WILH FRED ANLEGG AS			
Balanse			
	Note	2017	2016
Egenkapital og gjeld			
Innskutt egenkapital			
Aksjekapital	3	200 000	200 000
Sum innskutt egenkapital		<u>200 000</u>	<u>200 000</u>
Opptjent egenkapital			
Annen egenkapital		4 032 198	3 472 321
Sum opptjent egenkapital		<u>4 032 198</u>	<u>3 472 321</u>
Sum egenkapital	8	<u>4 232 198</u>	<u>3 672 321</u>
Gjeld			
Annen langsiktig gjeld			
Kortsiktig gjeld			
Leverandørgjeld		126 471	66 485
Skattetrekk og andre trekk		377 119	476 831
Annen kortsiktig gjeld		1 388 302	1 385 055
Sum kortsiktig gjeld		<u>1 891 892</u>	<u>1 928 371</u>
Sum gjeld		<u>1 891 892</u>	<u>1 928 371</u>
Sum gjeld og egenkapital		<u>6 124 091</u>	<u>5 600 693</u>

Oslø, 29.06.2018
Styret i WILH FRED ANLEGG AS


Fred Otto Böttger
Styreleder


Wilhelm Johan Helgesen
Daglig leder/styremedlem

WILH FRED ANLEGG AS Side 8



WILH FRED ANLEGG AS

Noter til regnskapet for 2017

Regnskapsprinsipper

Årsregnskapet er satt opp i samsvar med regnskapsloven og god regnskapsskikk.

a) Driftsinntekter

Inntektsføring ved salg av varer skjer på leveringstidspunktet. Tjenester inntektsføres etterhvert som de leveres.

b) Omløpsmidler/Kortsiktig gjeld

Omløpsmidler og kortsiktig gjeld omfatter normalt poster som forfaller til betaling innen ett år etter balansedagen, samt poster som knytter seg til varekretsløpet. Omløpsmidler vurderes til laveste verdi av anskaffelseskost og antatt virkelig verdi.

c) Anleggsmidler/Langsiktig gjeld

Anleggsmidler omfatter eiendeler bestemt til varig eie og bruk. Anleggsmidler er vurdert til anskaffelseskost. Varige driftsmidler balanseføres og avskrives over driftsmidlets økonomiske levetid. Varige driftsmidler nedskrives til virkelig verdi ved verdifall som forventes ikke å være forbigående.

d) Fordringer

Kundefordringer og andre fordringer oppføres til pålydende etter fradrag for avsetning til forventet tap. Avsetning til tap gjøres på grunnlag av en individuell vurdering av de enkelte fordringene.

e) Skatt

Skattekostnaden i resultatregnskapet omfatter både periodens betalbare skatt og endring i utsatt skatt. Utsatt skatt er beregnet med 23 % på grunnlag av de midlertidige forskjeller som eksisterer mellom regnskapsmessige og skattemessige verdier, samt ligningsmessig underskudd til fremføring ved utgangen av regnskapsåret. Skatteøkende og skattereduserende midlertidige forskjeller som reverserer eller kan reverseres i samme periode er utlignet og nettoført.

f) Pensjonsforpliktelser

Selskapet er pliktig til å ha tjenstepensjonsordning etter lov om obligatorisk tjenstepensjon. Selskapets pensjonsordninger tilfredsstiller kravene i denne lov. Selskapet har innskudsbasert pensjonsordning for sine ansatte. Pensjonspremien anses i disse tilfeller som pensjonskostnad og klassifiseres sammen med lønnskostnader.

WILH FRED ANLEGG AS



WILH FRED ANLEGG AS

Noter til regnskapet for 2017

Note 1 Anleggsmidler

Type anleggsmiddel	Masiner/inventar	Biler	Bolig	Totalt
Anskaffelseskost 1.1.	5 072 580	3 231 497	2 563 212	10 867 289
Tilgang	75 000	0	0	75 000
Avgang	-166 200	0	0	-166 200
Anskaffelseskost 31.12.	4 981 380	3 231 497	2 563 212	10 776 089
Akkumulerte avskrivninger 31.12.	-4 342 783	-2 922 631	0	-7 265 414
Bokført verdi pr. 31.12	638 595	308 866	2 563 212	3 510 674
Årets avskrivninger	162 084	109 011	0	271 095

Note 2 Fordringer og gjeld

	2017
Fordringer med forfall > ett år	0
Langsiktig gjeld med forfall > 5 år	0
Gjeld som er sikret ved pant utgjør kr	0
Balanseført verdi av de pansatte eiendelene utgjør kr	0

Note 3 Antall aksjer, aksjeeiere m.v

Aksjekapital	Antall	Pålydende	Bokført
Ordinære aksjer	60	3333,33	200 000

Wilh Fred Anlegg AS hadde 5 aksjonærer pr. 31.12. Daglig leder/styremedlem eier den største aksjeposten med 43,3 % av aksjene i selskapet.

Aksjonærer	Aksjer	Eierandel
Wilhelm Helgesen (daglig leder/styremedlem)	19	31,7 %
Fred Otto Böttger (styrets leder)	20	33,3 %
Carina Silvander	7	11,7 %
Jeanette Olsen	7	11,7 %
Wilhelmine Gaarder Helgesen	7	11,7 %
Totalt antall aksjer	60	100,0 %

WILH FRED ANLEGG AS



WILH FRED ANLEGG AS

Noter til regnskapet for 2017

Note 4 Lønnskostnader

<u>Lønnskostnader</u>	2017	2016
Lønn og feriepenger	2 719 528	2 593 387
Arbeidsgiveravgift	423 768	404 030
Pensjonskostnader	46 870	49 637
Andre lønnsrelaterte ytelser	51 598	38 382
Sum	3 241 764	3 085 436

Gjennomsnittlig antall årsverk har vært 5 i 2017.

Note 5 Ytelser/godtgjørelser til daglig leder, styret og revisor

<u>Personer</u>	2017
Daglig leder	843 834
Styrehonorar	0
Revisor, revisjon	23 000
Revisor, rådgivning	13 000

Note 6 Skatt

Beregning av årets skattegrunnlag:	2017	2016
Resultat før skattekostnad	763 263	-704 779
Permanente forskjeller	48 250	0
Endring i midlertidige forskjeller	-97 539	-242 955
Anvendelse av fremførbart undersk.	-713 974	0
Årets skattegrunnlag	0	-947 734

Årets skattekostnad:

Årets betalbare skatt	0	0
Endring utsatt skatt	203 388	-159 455
Årets skattekostnad	203 388	-159 455

Oversikt over midlertidige forskjeller:

Driftsmidler	-190 302	-247 841
Fordringer	-123 750	-163 750
Underskudd	-548 418	-1 262 393
Sum midlertidig forskjell	-862 470	-1 673 984

23/24 % utsatt skatt / skattefordel (-)	-198 368	-401 756
	-8 625	-206 993

WILH FRED ANLEGG AS

**WILH FRED ANLEGG AS**

Noter til regnskapet for 2017

Forklaring til hvorfor årets skattekostnad ikke utgjør 24 % av resultat før skatt:

24 % skatt av resultat før skatt	183 183	-176 195
Skatteeffekt av redusert skattesats til 23%	8 625	16 740
Permanente forskjeller (24%)	11 580	-
Beregnet skattekostnad	203 388	-159 455

Note 7 Bankinnskudd

	2017	2016
Bundne skattetrekksmidler utgjør:	135 278	147 676

Note 8 Egenkapital

	Aksjekapital	Annen EK	Sum EK
Egenkapital 1.1	200 000	3 472 322	3 672 322
Årets resultat		559 875	559 875
Årets utbytte		0	0
Egenkapital 31.12	200 000	4 032 198	4 232 198

WILH FRED ANLEGG AS