



## ÅRSREGNSKAPET FOR REGNSKAPSÅRET 2024 - GENERELL INFORMASJON

### Enheten

Organisasjonsnummer: 930 355 259  
Organisasjonsform: Aksjeselskap  
Foretaksnavn: ATV INVEST AS  
Forretningsadresse: Nordbøvegen 65  
3803 BØ I TELEMARK

### Regnskapsår

Årsregnskapets periode: 01.01.2024 - 31.12.2024

### Konsern

Mørselskap i konsern: Ja  
Konsernregnskap lagt ved: Nei

### Regnskapsregler

Regler for små foretak benyttet: Ja  
Benyttet ved utarbeidelsen av årsregnskapet til selskapet: Regnskapslovens alminnelige regler

### Årsregnskapet fastsatt av kompetent organ

Bekreftet av representant for selskapet: STYRINGSGRUPPEN REGNSKAP AS

Dato for fastsettelse av årsregnskapet: 26.05.2025

### Grunnlag for avgivelse

År 2024: Årsregnskapet er elektronisk innlevert  
År 2023: Tall er hentet fra elektronisk innlevert årsregnskap fra 2024

*Det er ikke krav til at årsregnskapet m.v. som sendes til Regnskapsregisteret er undertegnet. Kontrollen på at dette er utført ligger hos revisor/enhetens øverste organ. Sikkerheten ivaretas ved at innsender har rolle/rettighet for innsending av årsregnskapet via Altinn, og ved at det bekreftes at årsregnskapet er fastsatt av kompetent organ.*

Brønnøysundregistrene, 07.08.2025





## Resultatregnskap

Beløp i: NOK	Note	2024	2023
<b>RESULTATREGNSKAP</b>			
<b>Inntekter</b>			
Salgsinntekt		15 954	
<b>Sum inntekter</b>		<b>15 954</b>	
<b>Kostnader</b>			
Varekostnad		39 391	
Lønnskostnad	1		
Annen driftskostnad		1 021 646	299 768
<b>Sum kostnader</b>		<b>1 061 037</b>	<b>299 768</b>
<b>Driftsresultat</b>		<b>-1 045 083</b>	<b>-299 768</b>
<b>Finansinntekter og finanskostnader</b>			
Inntekt på investering i datterselskap			153 685
Renteinntekt fra foretak i samme konsern		1 111 295	688 455
Annen renteinntekt			423
Annen finansinntekt		5 484	
<b>Sum finansinntekter</b>		<b>1 116 779</b>	<b>842 563</b>
Rentekostnad til foretak i samme konsern		871 030	236 615
Annen rentekostnad		1 887 683	965 883
<b>Sum finanskostnader</b>		<b>2 758 714</b>	<b>1 202 498</b>
<b>Netto finans</b>		<b>-1 641 935</b>	<b>-359 935</b>
<b>Resultat før skattekostnad</b>		<b>-2 687 018</b>	<b>-659 703</b>
Skattekostnad på resultat	2	-591 144	-145 134
<b>Årsresultat</b>		<b>-2 095 874</b>	<b>-514 569</b>
<b>Årsresultat etter minoritetsinteresser</b>		<b>-2 095 874</b>	<b>-514 569</b>
<b>Totalresultat</b>		<b>-2 095 874</b>	<b>-514 569</b>
<b>Overføringer og disponeringer</b>			



## Resultatregnskap

<b>Beløp i: NOK</b>	<b>Note</b>	<b>2024</b>	<b>2023</b>
Avsatt til fond for vurderingsforskjeller	3		
Overført fra fond for vurderingsforskjeller	3		
Ordinært utbytte	3		
Tilleggsutbytte	3		
Ekstraordinært utbytte	3		
Konsernbidrag	3		
Avgitt konsernbidrag	3		
Udekket tap	3, 3	-2 095 874	-514 569
Avsatt til annen egenkapital	3		
Overført fra annen egenkapital	3		
<b>Sum overføringer og disponeringer</b>		<b>-2 095 874</b>	<b>-514 569</b>



## Balanse

Beløp i: NOK	Note	2024	2023
<b>BALANSE - EIENDELER</b>			
<b>Anleggsmidler</b>			
<b>Immaterielle eiendeler</b>			
Utsatt skattefordel	2	777 119	185 975
<b>Sum immaterielle eiendeler</b>		<b>777 119</b>	<b>185 975</b>
<b>Finansielle anleggsmidler</b>			
Investering i datterselskap	4	23 455 096	23 455 096
Investering i annet foretak i samme konsern	4		
Lån til foretak i samme konsern	5	13 804 887	11 312 628
Investeringer i tilknyttet selskap	4	265 000	250 000
Lån til tilknyttet selskap og felles kontrollert virksomhet	5	15 904 720	5 301 636
Andre langsiktige fordringer	6		
<b>Sum finansielle anleggsmidler</b>		<b>53 429 703</b>	<b>40 319 360</b>
<b>Sum anleggsmidler</b>		<b>54 206 822</b>	<b>40 505 335</b>
<b>Omløpsmidler</b>			
<b>Varer</b>			
<b>Fordringer</b>			
Kundefordringer	5		
Andre kortsiktige fordringer	6	959 915	827 511
Konsernfordringer	5		153 685
<b>Sum fordringer</b>		<b>959 915</b>	<b>981 196</b>
<b>Investeringer</b>			
Aksjer og andeler i foretak i samme konsern	4		
<b>Bankinnskudd, kontanter og lignende</b>			
Bankinnskudd, kontanter o.l.		1 244 265	2 777 048
<b>Sum bankinnskudd, kontanter og lignende</b>		<b>1 244 265</b>	<b>2 777 048</b>
<b>Sum omløpsmidler</b>		<b>2 204 180</b>	<b>3 758 244</b>
<b>SUM EIENDELER</b>		<b>56 411 002</b>	<b>44 263 578</b>



### Balanse

Beløp i: NOK	Note	2024	2023
<b>BALANSE - EGENKAPITAL OG GJELD</b>			
<b>Egenkapital</b>			
<b>Innskutt egenkapital</b>			
Aksjekapital	3, 7	60 000	60 000
Overkurs	3	9 970 000	9 970 000
Annen innskutt egenkapital	3	-10 000	-10 000
<b>Sum innskutt egenkapital</b>		<b>10 020 000</b>	<b>10 020 000</b>
<b>Opptjent egenkapital</b>			
Fond for vurderingsforskjeller	3		
Annen egenkapital	3		
Udekket tap	3	2 745 245	649 371
<b>Sum opptjent egenkapital</b>		<b>-2 745 245</b>	<b>-649 371</b>
<b>Sum egenkapital</b>		<b>7 274 755</b>	<b>9 370 629</b>
<b>Gjeld</b>			
<b>Langsiktig gjeld</b>			
Utsatt skatt	2		
<b>Annen langsiktig gjeld</b>			
Konvertible lån	8		
Obligasjonslån	8		
Gjeld til kredittinstitusjoner	8	21 000 000	21 000 000
Langsiktig konserngjeld	5	27 789 781	13 576 876
<b>Sum annen langsiktig gjeld</b>		<b>48 789 781</b>	<b>34 576 876</b>
<b>Sum langsiktig gjeld</b>		<b>48 789 781</b>	<b>34 576 876</b>
<b>Kortsiktig gjeld</b>			
Leverandørgjeld		113 691	25 986
Betalbar skatt	2		
Kortsiktig konserngjeld	5		50 000
Annen kortsiktig gjeld		232 776	240 088
<b>Sum kortsiktig gjeld</b>		<b>346 466</b>	<b>316 074</b>



## Balanse

<b>Beløp i: NOK</b>	<b>Note</b>	<b>2024</b>	<b>2023</b>
Sum gjeld		49 136 248	34 892 949
<b>SUM EGENKAPITAL OG GJELD</b>		<b>56 411 002</b>	<b>44 263 578</b>



## Brønnøysundregistrene

### ÅRSREGNSKAP FOR REGNSKAPSÅRET 2024 - GENERELL INFORMASJON

Journalnummer: 2025 720465

#### Enheten

Organisasjonsnummer: 930 355 259  
Organisasjonsform: Aksjeselskap  
Foretaksnavn: ATV INVEST AS  
Forretningsadresse: Nordbøvegen 65  
3803 BØ I TELEMARK

#### Regnskapsår

Årsregnskapets periode: 01.01.2024 - 31.12.2024

#### Konsern

Morselskap i konsern: Ja  
Konsernregnskap lagt ved: Nei

#### Regnskapsregler

Regler for små foretak benyttet: Ja  
Benyttet ved utarbeidelsen av  
årsregnskapet til selskapet: Regnskapslovens alminnelige regler

#### Årsregnskapet fastsatt av kompetent organ

Bekreftet av representant for selskapet: STYRINGSGRUPPEN REGNSKAP AS  
Dato for fastsettelse av årsregnskapet: 26.05.2025

#### Revisjon

Årsregnskapet er utarbeidet av ekstern  
autorisert regnskapsfører: Ja  
Ekstern autorisert regnskapsfører har i  
løpet av regnskapsåret bistått ved den  
løpende regnskapsføringen eller utført  
andre tjenester for selskapet enn å  
utarbeide årsregnskapet: Ja

#### Grunnlag for avgivelse

År 2024: Årsregnskap er elektronisk innlevert.  
År 2023: Tall er hentet fra elektronisk innlevert årsregnskap fra 2024.

*Det er ikke krav til at årsregnskapet m.v. som sendes til Regnskapsregisteret er undertegnet. Kontrollen på at dette er utført ligger hos revisor/enhetens øverste organ. Sikkerheten ivaretas ved at innsender har rolle/rettighet for innsending av årsregnskapet via Altinn, og ved at det bekreftes at årsregnskapet er fastsatt av kompetent organ.*

Brønnøysundregistrene, 06.08.2025

---

Brønnøysundregistrene  
Postadresse: Postboks 900, 8910 Brønnøysund  
Telefon: 75 00 75 00  
E-post: firmapost@brreg.no Internett: www.brreg.no  
Organisasjonsnummer: 974 760 673



Organisasjonsnr: 930 355 259  
ATV INVEST AS

## RESULTATREGNSKAP

Beløp i: NOK	Note	2024	2023
<b>RESULTATREGNSKAP</b>			
<b>Inntekter</b>			
Salgsinntekt		15 954	
<b>Sum inntekter</b>		<b>15 954</b>	
<b>Kostnader</b>			
Varekostnad		39 391	
Lønnskostnad	1		
Annen driftskostnad		1 021 646	299 768
<b>Sum kostnader</b>		<b>1 061 037</b>	<b>299 768</b>
<b>Driftsresultat</b>		<b>-1 045 083</b>	<b>-299 768</b>
<b>Finansinntekter og finanskostnader</b>			
Inntekt på investering i datterselskap			153 685
Renteinntekt fra foretak i samme konsern		1 111 295	688 455
Annen renteinntekt			423
Annen finansinntekt		5 484	
<b>Sum finansinntekter</b>		<b>1 116 779</b>	<b>842 563</b>
Rentekostnad til foretak i samme konsern		871 030	236 615
Annen rentekostnad		1 887 683	965 883
<b>Sum finanskostnader</b>		<b>2 758 714</b>	<b>1 202 498</b>
<b>Netto finans</b>		<b>-1 641 935</b>	<b>-359 935</b>
<b>Resultat før skattekostnad</b>		<b>-2 687 018</b>	<b>-659 703</b>
Skattekostnad på resultat	2	-591 144	-145 134
<b>Årsresultat</b>		<b>-2 095 874</b>	<b>-514 569</b>
<b>Årsresultat etter minoritetsinteresser</b>		<b>-2 095 874</b>	<b>-514 569</b>
<b>Totalresultat</b>		<b>-2 095 874</b>	<b>-514 569</b>
<b>Overføringer og disponeringer</b>			
Avsatt til fond for vurderingsforskjeller	3		
Overført fra fond for vurderingsforskjeller	3		
Ordinært utbytte	3		
Tilleggsutbytte	3		
Ekstraordinært utbytte	3		



Konsernbidrag	3		
Avgitt konsernbidrag	3		
Udekket tap	3, 3	-2 095 874	-514 569
Avsatt til annen egenkapital	3		
Overført fra annen egenkapital	3		
<b>Sum overføringer og disponeringer</b>		<b>-2 095 874</b>	<b>-514 569</b>



Organisasjonsnr: 930 355 259  
ATV INVEST AS

## BALANSE

Beløp i: NOK	Note	2024	2023
<b>BALANSE - EIENDELER</b>			
<b>Anleggsmidler</b>			
<b>Immaterielle eiendeler</b>			
Utsatt skattefordel	2	777 119	185 975
<b>Sum immaterielle eiendeler</b>		<b>777 119</b>	<b>185 975</b>
<b>Finansielle anleggsmidler</b>			
Investering i datterselskap	4	23 455 096	23 455 096
Investering i annet foretak i samme konsern	4		
Lån til foretak i samme konsern	5	13 804 887	11 312 628
Investeringer i tilknyttet selskap	4	265 000	250 000
Lån til tilknyttet selskap og felles kontrollert virksomhet	5	15 904 720	5 301 636
Andre langsiktige fordringer	6		
<b>Sum finansielle anleggsmidler</b>		<b>53 429 703</b>	<b>40 319 360</b>
<b>Sum anleggsmidler</b>		<b>54 206 822</b>	<b>40 505 335</b>
<b>Omløpsmidler</b>			
<b>Varer</b>			
<b>Fordringer</b>			
Kundefordringer	5		
Andre kortsiktige fordringer	6	959 915	827 511
Konsernfordringer	5		153 685
<b>Sum fordringer</b>		<b>959 915</b>	<b>981 196</b>
<b>Investeringer</b>			
Aksjer og andeler i foretak i samme konsern	4		
<b>Bankinnskudd, kontanter og lignende</b>			
Bankinnskudd, kontanter o. l.		1 244 265	2 777 048
<b>Sum bankinnskudd, kontanter og lignende</b>		<b>1 244 265</b>	<b>2 777 048</b>
<b>Sum omløpsmidler</b>		<b>2 204 180</b>	<b>3 758 244</b>
<b>SUM EIENDELER</b>		<b>56 411 002</b>	<b>44 263 578</b>



## BALANSE - EGENKAPITAL OG GJELD

### Egenkapital

#### Innskutt egenkapital

Aksjekapital	3, 7	60 000	60 000
Overkurs	3	9 970 000	9 970 000
Annen innskutt egenkapital	3	-10 000	-10 000
<b>Sum innskutt egenkapital</b>		<b>10 020 000</b>	<b>10 020 000</b>

#### Opptjent egenkapital

##### Fond for

vurderingsforskjeller	3		
Annen egenkapital	3		
Udekket tap	3	2 745 245	649 371
<b>Sum opptjent egenkapital</b>		<b>-2 745 245</b>	<b>-649 371</b>

#### Sum egenkapital

7 274 755 9 370 629

### Gjeld

#### Langsiktig gjeld

Utsatt skatt	2		
<b>Annen langsiktig gjeld</b>			
Konvertible lån	8		
Obligasjonslån	8		
Gjeld til kredittinstitusjoner	8	21 000 000	21 000 000
Langsiktig konserngjeld	5	27 789 781	13 576 876
<b>Sum annen langsiktig gjeld</b>		<b>48 789 781</b>	<b>34 576 876</b>

#### Sum langsiktig gjeld

48 789 781 34 576 876

#### Kortsiktig gjeld

Leverandørgjeld		113 691	25 986
Betalbar skatt	2		
Kortsiktig konserngjeld	5		50 000
Annen kortsiktig gjeld		232 776	240 088
<b>Sum kortsiktig gjeld</b>		<b>346 466</b>	<b>316 074</b>

#### Sum gjeld

49 136 248 34 892 949

#### SUM EGENKAPITAL OG GJELD

56 411 002 44 263 578



Organisasjonsnr: 930 355 259  
ATV INVEST AS

NOTEOPPLYSNINGER - SELSKAP - alle poster oppgitt i hele tall

Note  
0

Antall årsverk i regnskapsåret  
0.00

Sum Beløp

Balanseført verdi 31.12. Varige driftsmidler Immaterielle eiend.

Konsernregnskap

Morselskapet sitt navn

Forretningskontor for morselskapet

Begrunnelse for at datterselskap er utelatt fra konsolideringen

Samlet beløp - tilknyttet selskap Årets Fjorårets

Samlet beløp - foretak i samme konsern Årets Fjorårets

Samlet beløp - foretak i samme konsern Årets Fjorårets

Samlet beløp - felles kontrollert virksomhet Årets Fjorårets

Pantstillelse Beløp

Beholdning av egne aksjer Antall Pålydende Andel av aksjek.



# Årsregnskap 2024

## Atv Invest AS

Resultatregnskap  
Balanse  
Noter til regnskapet

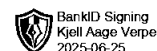
Org.nr.: 930 355 259



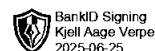
<b>Resultatregnskap</b>			
<b>Atv Invest AS</b>			
<b>Driftsinntekter og driftskostnader</b>	<b>Note</b>	<b>2024</b>	<b>2023</b>
Salgsinntekt		15 954	0
<b>Sum driftsinntekter</b>		<b>15 954</b>	<b>0</b>
Varekostnad		39 391	0
Annen driftskostnad		1 021 646	299 768
<b>Sum driftskostnader</b>		<b>1 061 037</b>	<b>299 768</b>
<b>Driftsresultat</b>		<b>-1 045 083</b>	<b>-299 768</b>
<b>Finansinntekter og finanskostnader</b>			
Inntekt på investering i datterselskap		0	153 685
Renteinntekt fra foretak i samme konsern		1 111 295	688 455
Annen renteinntekt		0	423
Annen finansinntekt		5 484	0
Rentekostnad til foretak i samme konsern		871 030	236 615
Annen rentekostnad		1 887 683	965 883
<b>Resultat av finansposter</b>		<b>-1 641 935</b>	<b>-359 935</b>
<b>Resultat før skattekostnad</b>		<b>-2 687 018</b>	<b>-659 703</b>
Skattekostnad på resultat	2	-591 144	-145 134
<b>Årsresultat</b>		<b>-2 095 874</b>	<b>-514 569</b>
<b>Overføringer</b>			
Overført til udekket tap	3	2 095 874	514 569
<b>Sum overføringer</b>		<b>-2 095 874</b>	<b>-514 569</b>

Atv Invest AS

Side 2



<b>Balanse</b>			
<b>Atv Invest AS</b>			
<b>Eiendeler</b>	<b>Note</b>	<b>2024</b>	<b>2023</b>
<b>Anleggsmidler</b>			
<b>Immaterielle eiendeler</b>			
Utsatt skattefordel	2	777 119	185 975
<b>Sum immaterielle eiendeler</b>		<b>777 119</b>	<b>185 975</b>
<b>Varige driftsmidler</b>			
<b>Finansielle anleggsmidler</b>			
Investeringer i datterselskap	4	23 455 096	23 455 096
Lån til foretak i samme konsern	5	13 804 887	11 312 628
Investeringer i tilknyttet selskap	4	265 000	250 000
Lån til tilknyttet selskap og felles kontrollert virksomhet	5	15 904 720	5 301 636
<b>Sum finansielle anleggsmidler</b>		<b>53 429 703</b>	<b>40 319 360</b>
<b>Sum anleggsmidler</b>		<b>54 206 822</b>	<b>40 505 335</b>
<b>Omløpsmidler</b>			
<b>Fordringer</b>			
Andre kortsiktige fordringer	6	959 915	827 511
Konsernfordringer	5	0	153 685
<b>Sum fordringer</b>		<b>959 915</b>	<b>981 196</b>
<b>Investeringer</b>			
Bankinnskudd, kontanter o.l.		1 244 265	2 777 048
<b>Sum omløpsmidler</b>		<b>2 204 180</b>	<b>3 758 244</b>
<b>Sum eiendeler</b>		<b>56 411 002</b>	<b>44 263 578</b>
<b>Atv Invest AS</b>		<b>Side 3</b>	



<b>Balanse</b>			
<b>Atv Invest AS</b>			
<b>Egenkapital og gjeld</b>	<b>Note</b>	<b>2024</b>	<b>2023</b>
<b>Egenkapital</b>			
<b>Innskutt egenkapital</b>			
Aksjekapital	3, 7	60 000	60 000
Overkurs	3	9 970 000	9 970 000
Annen innskutt egenkapital	3	-10 000	-10 000
<b>Sum innskutt egenkapital</b>		<b>10 020 000</b>	<b>10 020 000</b>
<b>Opptjent egenkapital</b>			
Udekket tap	3	-2 745 245	-649 371
<b>Sum opptjent egenkapital</b>		<b>-2 745 245</b>	<b>-649 371</b>
<b>Sum egenkapital</b>		<b>7 274 755</b>	<b>9 370 629</b>
<b>Gjeld</b>			
<b>Annen langsiktig gjeld</b>			
Gjeld til kredittinstitusjoner	8	21 000 000	21 000 000
Langsiktig konserngjeld	5	27 789 781	13 576 876
<b>Sum annen langsiktig gjeld</b>		<b>48 789 781</b>	<b>34 576 876</b>
<b>Kortsiktig gjeld</b>			
Leverandørgjeld		113 691	25 986
Konserngjeld	5	0	50 000
Annen kortsiktig gjeld		232 776	240 088
<b>Sum kortsiktig gjeld</b>		<b>346 466</b>	<b>316 074</b>
<b>Sum gjeld</b>		<b>49 136 248</b>	<b>34 892 949</b>
<b>Sum egenkapital og gjeld</b>		<b>56 411 002</b>	<b>44 263 578</b>
Bø i Telemark, 26.05.2025 Styret i Atv Invest AS			
<u>Kjell Aage Verpe</u> Styreleder/daglig leder		<u>Arne Skogheim</u> Styremedlem	
<b>Atv Invest AS</b>			<b>Side 4</b>



## Regnskapsprinsipper

Årsregnskapet er satt opp i samsvar med regnskapsloven og NRS 8 - God regnskapsskikk for små foretak.

### Driftsinntekter

Inntektsføring ved salg av varer skjer på leveringstidspunktet. Tjenester inntektsføres etter hvert som de leveres.

### Skatt

Skattekostnaden i resultatregnskapet omfatter både periodens betalbare skatt og endring i utsatt skatt. Utsatt skatt er beregnet med 22 % på grunnlag av de midlertidige forskjeller som eksisterer mellom regnskapsmessige og skattemessige verdier, samt ligningsmessig underskudd til fremføring ved utgangen av regnskapsåret. Skatteøkende og skattereduserende midlertidige forskjeller som reverserer eller kan reverseres i samme periode er utlignet og nettoført.

### Klassifisering og vurdering av omløpsmidler

Omløpsmidler og kortsiktig gjeld omfatter normalt poster som forfaller til betaling innen ett år etter balansedagen, samt poster som knytter seg til varekretsløpet. Omløpsmidler vurderes til laveste verdi av anskaffelseskost og virkelig verdi.

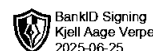
### Aksjer i datterselskap

Datterselskap vurderes etter kostmetoden i selskapsregnskapet. Investeringen er vurdert til anskaffelseskost for aksjene med mindre nedskrivning har vært nødvendig. Det er foretatt nedskrivning til virkelig verdi når verdifall skyldes årsaker som ikke kan forventes å være forbigående og det må anses nødvendig etter god regnskapsskikk. Nedskrivninger er reversert når grunnlaget for nedskrivning ikke lenger er til stede.

Utbytte, konsernbidrag og andre utdelinger fra datterselskap er inntektsført samme år som det er avsatt i givers regnskap. Overstiger utbytte / konsernbidraget andelen av opptjent resultat etter anskaffelsestidspunktet, representerer den overskytende del tilbakebetaling av investert kapital, og utdelingene er fratrukket investeringens verdi i balansen til morselskapet.

### Fordringer

Kundefordringer og andre fordringer oppføres til pålydende etter fradrag for avsetning til forventet tap. Avsetning til tap gjøres på grunnlag av en individuell vurdering av de enkelte fordringene.



## Note 1 Antall årsverk

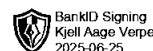
Selskapet har ikke hatt noen årsverk sysselsatt i regnskapsåret.

## Note 2 Skatt

<b>Årets skattegrunnlag</b>	<b>2024</b>	<b>2023</b>	
Endring i utsatt skatt	-591 144	-145 135	
<b>Sum skattekostnad</b>	<b>-591 144</b>	<b>-145 135</b>	
<b>Beregning av årets skattegrunnlag:</b>	<b>2024</b>	<b>2023</b>	
Ordinært resultat før skattekostnad	-2 687 018	-659 703	
<b>Årets skattegrunnlag</b>	<b>-2 687 018</b>	<b>-659 703</b>	
<b>Betalbar skatt i balansen:</b>	<b>2024</b>	<b>2023</b>	
Betalbar skatt på årets resultat	0	-33 811	
Betalbar skatt på mottatt konsernbidrag	0	33 811	
<b>Sum betalbar skatt i balansen</b>	<b>0</b>	<b>0</b>	
<b>Oversikt over midlertidige forskjeller:</b>	<b>2024</b>	<b>2023</b>	<b>Endring</b>
<b>Sum</b>	<b>0</b>	<b>0</b>	<b>0</b>
Akkumulert fremførbart underskudd	-3 532 364	-845 346	2 687 018
<b>Sum</b>	<b>-3 532 364</b>	<b>-845 346</b>	<b>2 687 018</b>
<b>Utsatt skattefordel (22 %)</b>	<b>-777 120</b>	<b>-185 976</b>	<b>591 144</b>

## Note 3 Egenkapital

	Aksjekapital	Overkurs	Annen Innskutt egenkapital	Annen egenkapital	Udekket tap	Sum egenkapital
Pr. 31.12.2023	60 000	9 970 000	-10 000	0	-649 371	9 370 629
Årets resultat				0	-2 095 874	-2 095 874
Pr 31.12.2024	60 000	9 970 000	-10 000	0	-2 745 245	7 274 755



## Note 4 Datterselskap, TS og FKV

	Eierandel	Balanseført verdi	Egenkapital	Resultat
<b>DS/FKV/TS</b>				
At Eiendom AS	100,0 %	6 101 455	85 154	-530 365
Flors Gate AS	100,0 %	17 353 641	3 950 909	-311 507
Haukeli-Invest AS	50,0 %	15 000	-258 800	-269 068
Kvartal Langgaten AS	50,0 %	250 000	1 303 934	95 810
<b>Sum</b>		<b>23 720 096</b>	<b>5 081 197</b>	<b>-1 015 130</b>

## Note 5 Mellomværende med selskap i samme konsern

	2024	2023
<b>Fordringer</b>		
Langsiktige fordringer på datterselskap	13 804 887	11 312 628
Langsiktige fordringer på tilknyttede selskap	15 904 720	5 301 636
Kortsiktige konsernfordringer	0	153 685
<b>Sum</b>	<b>29 709 607</b>	<b>16 767 949</b>
<b>Gjeld</b>		
Lån fra tilknyttede selskap	27 789 781	13 576 876
Annen kortsiktig gjeld konsern	0	50 000
<b>Sum</b>	<b>27 789 781</b>	<b>13 626 876</b>

## Note 6 Lån og sikkerhetsstillelse til ledende personer

Det er ikke gitt lån eller sikkerhetsstillelse til noen ledende personer i selskapet.

## Note 7 Aksjonærer

Aksjekapitalen i Atv Invest AS pr. 31.12.2024 består av:

	Antall	Pålydende	Bokført
A-aksjer	30 000	1,0	30 000
B-aksjer	30 000	1,0	30 000
<b>Sum</b>	<b>60 000</b>		<b>60 000</b>

## Eierstruktur

	Sum	Eierandel	Stemmeandel
Itv Gruppen As	30 000	50,00	50,00
Arne Skogheim As	30 000	50,00	50,00
<b>Totalt antall aksjer</b>	<b>60 000</b>	<b>100,00</b>	<b>100,00</b>



## **Note 8 Gjeld til kredittinstitusjoner**

Gjeld som er sikret ved pant utgjør ved utgangen av 2024 tilsammen kr 21 000 000.

Banken har pant pålydende kr 250 000 000 i fast eiendom tilhørende datterselskapet Flors Gate AS. Balanseført verdi av aksjene i dette selskapet utgjør kr 17 353 641.

Kr 0 av lånet forfaller med enn 5 år frem i tid.



Shape the future  
with confidence

Statsautoriserte revisorer  
Ernst & Young AS

Kyrkjevegen 6, Hellandtunet, 3800 Bø i Telemark  
Postboks 123, 3833 Bø i Telemark

Foretaksregisteret: NO 976 389 387 MVA  
Tlf: +47 24 00 24 00

www.ey.no  
Medlemmer av Den norske Revisorforening

Til generalforsamlingen i Atv Invest AS

## UAVHENGIG REVISORS BERETNING

### Konklusjon

Vi har revidert årsregnskapet for Atv Invest AS som består av balanse per 31. desember 2024, resultatregnskap for regnskapsåret avsluttet per denne datoen og noter til årsregnskapet, herunder et sammendrag av viktige regnskapsprinsipper.

Etter vår mening

- oppfyller årsregnskapet gjeldende lovkrav, og
- gir årsregnskapet et rettviseende bilde av selskapets finansielle stilling per 31. desember 2024 og av dets resultater for regnskapsåret avsluttet per denne datoen i samsvar med regnskapslovens regler og god regnskapsskikk i Norge.

### Grunnlag for konklusjon

Vi har gjennomført revisjonen i samsvar med International Standards on Auditing (ISA-ene). Våre oppgaver og plikter i henhold til disse standardene er beskrevet nedenfor under *Revisors oppgaver og plikter ved revisjonen av årsregnskapet*. Vi er uavhengige av selskapet i samsvar med kravene i relevante lover og forskrifter i Norge og *International Code of Ethics for Professional Accountants* (inkludert internasjonale uavhengighetsstandarder) utstedt av International Ethics Standards Board for Accountants (IESBA-reglene), og vi har overholdt våre øvrige etiske forpliktelser i samsvar med disse kravene. Innhentet revisjonsbevis er etter vår vurdering tilstrekkelig og hensiktsmessig som grunnlag for vår konklusjon.

### Andre forhold

Årsregnskapet for perioden som ble avsluttet 31. desember 2023 er ikke revidert, og sammenligningstallene er dermed ikke revidert. Dette forholdet har ingen betydning for konklusjonen om årsregnskapet.

### Ledelsens ansvar for årsregnskapet

Styret og daglig leder (ledelsen) er ansvarlige for å utarbeide årsregnskapet og for at det gir et rettviseende bilde i samsvar med regnskapslovens regler og god regnskapsskikk i Norge. Ledelsen er også ansvarlig for slik intern kontroll som den finner nødvendig for å kunne utarbeide et årsregnskap som ikke inneholder vesentlig feilinformasjon, verken som følge av misligheter eller utilsiktede feil.

Ved utarbeidelsen av årsregnskapet må ledelsen ta standpunkt til selskapets evne til fortsatt drift og opplyse om forhold av betydning for fortsatt drift. Forutsetningen om fortsatt drift skal legges til grunn for årsregnskapet med mindre ledelsen enten har til hensikt å avvike selskapet eller virksomheten, eller ikke har noe annet realistisk alternativ.

### Revisors oppgaver og plikter ved revisjonen av årsregnskapet

Vårt mål er å oppnå betryggende sikkerhet for at årsregnskapet som helhet ikke inneholder vesentlig feilinformasjon, verken som følge av misligheter eller utilsiktede feil, og å avgi en revisjonsberetning som inneholder vår konklusjon. Betryggende sikkerhet er en høy grad av sikkerhet, men ingen garanti for at en revisjon utført i samsvar med ISA-ene, alltid vil avdekke vesentlig feilinformasjon. Feilinformasjon kan oppstå som følge av misligheter eller utilsiktede feil. Feilinformasjon er å anse som vesentlig dersom den



**Shape the future  
with confidence**

enkeltvis eller samlet med rimelighet kan forventes å påvirke de økonomiske beslutningene som brukerne foretar, på grunnlag av årsregnskapet.

Som del av en revisjon i samsvar med ISA-ene, utøver vi profesjonelt skjønn og utviser profesjonell skepsis gjennom hele revisjonen. I tillegg:

- identifiserer og vurderer vi risikoen for vesentlig feilinformasjon i årsregnskapet, enten det skyldes misligheter eller utilsiktede feil. Vi utformer og gjennomfører revisjonshandlinger for å håndtere slike risikoer, og innhenter revisjonsbevis som er tilstrekkelig og hensiktsmessig som grunnlag for vår konklusjon. Risikoen for at vesentlig feilinformasjon som følge av misligheter ikke blir avdekket, er høyere enn for feilinformasjon som skyldes utilsiktede feil, siden misligheter kan innebære samarbeid, forfalskning, bevisste utelatelser, uriktige fremstillinger eller overstyring av intern kontroll.
- opparbeider vi oss en forståelse av den interne kontrollen som er relevant for revisjonen, for å utforme revisjonshandlinger som er hensiktsmessige etter omstendighetene, men ikke for å gi uttrykk for en mening om effektiviteten av selskapets interne kontroll.
- evaluerer vi om de anvendte regnskapsprinsippene er hensiktsmessige og om regnskapsestimatene og tilhørende noteopplysninger utarbeidet av ledelsen er rimelige.
- konkluderer vi på om ledelsens bruk av fortsatt drift-forutsetningen er hensiktsmessig, og, basert på innhentede revisjonsbevis, hvorvidt det foreligger vesentlig usikkerhet knyttet til hendelser eller forhold som kan skape betydelig tvil om selskapets evne til fortsatt drift. Dersom vi konkluderer med at det eksisterer vesentlig usikkerhet, kreves det at vi i revisjonsberetningen henleder oppmerksomheten på tilleggsopplysningene i årsregnskapet, eller, dersom slike tilleggsopplysninger ikke er tilstrekkelige, at vi modifierer vår konklusjon. Våre konklusjoner er basert på revisjonsbevis innhentet frem til datoen for revisjonsberetningen. Etterfølgende hendelser eller forhold kan imidlertid medføre at selskapet ikke kan fortsette driften.
- evaluerer vi den samlede presentasjonen, strukturen og innholdet i årsregnskapet, inkludert tilleggsopplysningene, og hvorvidt årsregnskapet gir uttrykk for de underliggende transaksjonene og hendelsene på en måte som gir et rettviseende bilde.

Vi kommuniserer med styret blant annet om det planlagte innholdet i og tidspunktet for revisjonsarbeidet og eventuelle vesentlige funn i revisjonen, herunder vesentlige svakheter i den interne kontrollen som vi avdekker gjennom revisjonen.

Bø i Telemark, 27. juni 2025  
ERNST & YOUNG AS

*Revisjonsberetningen er signert elektronisk*

Tor Erik Baksås  
statsautorisert revisor

Uavhengig revisors beretning - Atv Invest AS 2024

A member firm of Ernst & Young Global Limited

Penneo Dokumentnøkkel: OS7JM-Y70HZ-TTRH2-THMJJ-PJABC-KJFSQ



# PENNEO

Signaturene i dette dokumentet er juridisk bindende. Dokument signert med "Penneo™ - sikker digital signatur". De signerende parter sin identitet er registrert, og er listet nedenfor.

"Med min signatur bekrefter jeg alle datoer og innholdet i dette dokument."

## Baksås, Tor Erik

### Statsautorisert revisor

På vegne av: Ernst & Young AS

Serienummer: no\_bankid:9578-5995-4-101978

IP: 77.16.xxx.xxx

2025-06-27 12:39:12 UTC



Penneo Dokumentnøkkel: OS7JM-X70H2-TTRH2-THMJ-PJABC-KJFSQ

Dette dokumentet er signert digitalt via [Penneo.com](https://penneo.com). De signerte dataene er validert ved hjelp av den matematiske hashverdien av det originale dokumentet. All kryptografisk bevisføring er innebygd i denne PDF-en for fremtidig validering.

Dette dokumentet er forseglet med et kvalifisert elektronisk segl. For mer informasjon om Penneos kvalifiserte tillitstjenester, se <https://eud.penneo.com>.

#### Slik kan du bekrefte at dokumentet er originalt

Når du åpner dokumentet i Adobe Reader, kan du se at det er sertifisert av **Penneo A/S**. Dette beviser at innholdet i dokumentet ikke har blitt endret siden tidspunktet for signeringen. Bevis for de individuelle signatørens digitale signaturer er vedlagt dokumentet.

Du kan bekrefte de kryptografiske bevisene ved hjelp av Penneos validator, <https://penneo.com/validator>, eller andre valideringsverktøy for digitale signaturer.