



ÅRSREGNSKAPET FOR REGNSKAPSÅRET 2020 - GENERELL INFORMASJON

Enheten

Organisasjonsnummer: 917 578 346
Organisasjonsform: Aksjeselskap
Foretaksnavn: GELMIN AS
Forretningsadresse: c/o Mette Karin Gjølmesli Horne
Langkroken 22A
1394 NESBRU

Regnskapsår

Årsregnskapets periode: 01.01.2020 - 31.12.2020

Konsern

Morselskap i konsern: Nei

Regnskapsregler

Regler for små foretak benyttet: Ja
Benyttet ved utarbeidelsen av årsregnskapet til selskapet: Regnskapslovens alminnelige regler

Årsregnskapet fastsatt av kompetent organ

Bekreftet av representant for selskapet: Aketo AS
Dato for fastsettelse av årsregnskapet: 31.07.2021

Grunnlag for avgivelse

År 2020: Årsregnskapet er elektronisk innlevert
År 2019: Tall er hentet fra elektronisk innlevert årsregnskap fra 2020

Det er ikke krav til at årsregnskapet m.v. som sendes til Regnskapsregisteret er undertegnet. Kontrollen på at dette er utført ligger hos revisor/enhetens øverste organ. Sikkerheten ivaretas ved at innsender har rolle/rettighet for innsending av årsregnskapet via Altinn, og ved at det bekreftes at årsregnskapet er fastsatt av kompetent organ.

Brønnøysundregistrene, 24.07.2022



Resultatregnskap

Beløp i: NOK	Note	2020	2019
RESULTATREGNSKAP			
Inntekter			
Salgsinntekt		235 833	885 005
Sum inntekter		235 833	885 005
Kostnader			
Lønnskostnad	2	137 275	228 144
Avskrivning av driftsmidler og immaterielle eiendeler	4	23 300	23 330
Annen driftskostnad	2	366 216	658 370
Sum kostnader		526 791	909 843
Driftsresultat		-290 958	-24 839
Finansinntekter og finanskostnader			
Annen renteinntekt		681	992
Annen finansinntekt	7	4 332 171	600 000
Verdiøkning markedsbaserte omløpsmidler		128 752	389 730
Sum finansinntekter		4 461 604	990 722
Verdireduksjon markedsbaserte omløpsmidler		413 669	
Annen finanskostnad		174 868	
Sum finanskostnader		588 537	
Netto finans		3 873 067	990 722
Ordinært resultat før skattekostnad		3 582 108	965 883
Skattekostnad på ordinært resultat	5	-67 108	-1 286
Ordinært resultat etter skattekostnad		3 649 216	967 169
Årsresultat	8	3 649 216	967 169
Årsresultat etter minoritetsinteresser		3 649 216	967 169
Totalresultat		3 649 216	967 169
Overføringer og disponeringer			



Resultatregnskap

Beløp i: NOK	Note	2020	2019
Avsatt til annen egenkapital		3 649 216	967 169
Sum overføringer og disponeringer		3 649 216	967 169



Balanse

Beløp i: NOK	Note	2020	2019
BALANSE - EIENDELER			
Anleggsmidler			
Immaterielle eiendeler			
Konsesjoner, patenter o.l.	4	45 000	45 000
Utsatt skattefordel	5	144 765	77 657
Sum immaterielle eiendeler		189 765	122 657
Varige driftsmidler			
Driftsløsøre, inventar o.a. utstyr		241 832	265 132
Sum varige driftsmidler	4	241 832	265 132
Finansielle anleggsmidler			
Investeringer i aksjer og andeler	7	7 500	33 688
Andre langsiktige fordringer		10 000	10 000
Sum finansielle anleggsmidler		17 500	43 688
Sum anleggsmidler		449 097	431 477
Omløpsmidler			
Varer			
Fordringer			
Andre kortsiktige fordringer		1 338 284	
Sum fordringer		1 338 284	
Investeringer			
Markedsbaserte aksjer	7	2 561 596	4 211 605
Sum investeringer		2 561 596	4 211 605
Bankinnskudd, kontanter og lignende			
Bankinnskudd, kontanter o.l.	3	4 790 472	894 867
Sum bankinnskudd, kontanter og lignende		4 790 472	894 867
Sum omløpsmidler		8 690 352	5 106 473
SUM EIENDELER		9 139 449	5 537 949



Balanse

Beløp i: NOK	Note	2020	2019
BALANSE - EGENKAPITAL OG GJELD			
Egenkapital			
Innskutt egenkapital			
Aksjekapital	6	110 000	110 000
Beholdning av egne aksjer	6		
Overkurs		85 487	85 487
Annen innskutt egenkapital		27 688	27 688
Sum innskutt egenkapital		223 175	223 175
Opptjent egenkapital			
Annen egenkapital		8 879 026	5 229 810
Sum opptjent egenkapital		8 879 026	5 229 810
Sum egenkapital	8	9 102 201	5 452 984
Gjeld			
Langsiktig gjeld			
Utsatt skatt	5		
Annen langsiktig gjeld			
Sum langsiktig gjeld		0	0
Kortsiktig gjeld			
Leverandørgjeld		4 126	2 869
Betalbar skatt	5		
Skyldig offentlige avgifter		9 120	38 791
Annen kortsiktig gjeld		24 003	43 305
Sum kortsiktig gjeld		37 249	84 965
Sum gjeld		37 249	84 965
SUM EGENKAPITAL OG GJELD		9 139 449	5 537 949



Brønnøysundregistrene

ÅRSREGNSKAP FOR REGNSKAPSÅRET 2020 - GENERELL INFORMASJON

Journalnummer: 2021 662612

Enheten

Organisasjonsnummer: 917 578 346
Organisasjonsform: Aksjeselskap
Foretaksnavn: GELMIN AS
Forretningsadresse: c/o Mette Karin Gjølmesli Horne
Langkroken 22A
1394 NESBRU

Regnskapsår

Årsregnskapets periode: 01.01.2020 - 31.12.2020

Konsern

Morselskap i konsern: Nei

Regnskapsregler

Regler for små foretak benyttet: Ja
Benyttet ved utarbeidelsen av
årsregnskapet til selskapet: Regnskapslovens alminnelige regler

Årsregnskapet fastsatt av kompetent organ

Bekreftet av representant for selskapet: Aketo AS
Dato for fastsettelse av årsregnskapet: 31.07.2021

Revisjon

Selskapet har besluttet at årsregnskapet
ikke skal revideres: Ja
Årsregnskapet er utarbeidet av ekstern
autorisert regnskapsfører: Ja
Ekstern autorisert regnskapsfører har i
løpet av regnskapsåret bistått ved den
løpende regnskapsføringen eller utført
andre tjenester for selskapet enn å
utarbeide årsregnskapet: Ja

Grunnlag for avgivelse

År 2020: Årsregnskap er elektronisk innlevert.
År 2019: Tall er hentet fra elektronisk innlevert årsregnskap fra 2020.

Det er ikke krav til at årsregnskapet m.v. som sendes til Regnskapsregisteret er undertegnet. Kontrollen på at dette er utført ligger hos revisor/enhetens øverste organ. Sikkerheten ivaretas ved at innsender har rolle/rettighet for innsending av årsregnskapet via Altinn, og ved at det bekreftes at årsregnskapet er fastsatt av kompetent organ.

Brønnøysundregistrene, 23.08.2021

Brønnøysundregistrene
Postadresse: Postboks 900, 8910 Brønnøysund
Telefon: 75 00 75 00
E-post: firmapost@brreg.no Internett: www.brreg.no
Organisasjonsnummer: 974 760 673



Organisasjonsnr: 917 578 346
GELMIN AS

RESULTATREGNSKAP

Beløp i: NOK	Note	2020	2019
RESULTATREGNSKAP			
Inntekter			
Salgsinntekt		235 833	885 005
Sum inntekter		235 833	885 005
Kostnader			
Lønnskostnad	2	137 275	228 144
Avskrivning av driftsmidler og immaterielle eiendeler	4	23 300	23 330
Annen driftskostnad	2	366 216	658 370
Sum kostnader		526 791	909 843
Driftsresultat		-290 958	-24 839
Finansinntekter og finanskostnader			
Annen renteinntekt		681	992
Annen finansinntekt	7	4 332 171	600 000
Verdiøkning markedsbaserte omløpsmidler		128 752	389 730
Sum finansinntekter		4 461 604	990 722
Verdireduksjon markedsbaserte omløpsmidler		413 669	
Annen finanskostnad		174 868	
Sum finanskostnader		588 537	
Netto finans		3 873 067	990 722
Ordinært resultat før skattekostnad			
Skattekostnad på ordinært resultat	5	-67 108	-1 286
Ordinært resultat etter skattekostnad		3 649 216	967 169
Årsresultat	8	3 649 216	967 169
Årsresultat etter minoritetsinteresser		3 649 216	967 169
Totalresultat		3 649 216	967 169
Overføringer og disponeringer			
Avsatt til annen egenkapital		3 649 216	967 169
Sum overføringer og disponeringer		3 649 216	967 169





Organisasjonsnr: 917 578 346
GELMIN AS

BALANSE

Beløp i: NOK	Note	2020	2019
BALANSE - EIENDELER			
Anleggsmidler			
Immaterielle eiendeler			
Konsesjoner, patenter o.l.	4	45 000	45 000
Utsatt skattefordel	5	144 765	77 657
Sum immaterielle eiendeler		189 765	122 657
Varige driftsmidler			
Driftsløsøre, inventar o. a. utstyr		241 832	265 132
Sum varige driftsmidler	4	241 832	265 132
Finansielle anleggsmidler			
Investeringer i aksjer og andeler	7	7 500	33 688
Andre langsiktige fordringer		10 000	10 000
Sum finansielle anleggsmidler		17 500	43 688
Sum anleggsmidler		449 097	431 477
Omløpsmidler			
Varer			
Fordringer			
Andre kortsiktige fordringer		1 338 284	
Sum fordringer		1 338 284	
Investeringer			
Markedsbaserte aksjer	7	2 561 596	4 211 605
Sum investeringer		2 561 596	4 211 605
Bankinnskudd, kontanter og lignende			
Bankinnskudd, kontanter o. l.	3	4 790 472	894 867
Sum bankinnskudd, kontanter og lignende		4 790 472	894 867
Sum omløpsmidler		8 690 352	5 106 473
SUM EIENDELER		9 139 449	5 537 949
BALANSE - EGENKAPITAL OG GJELD			



Egenkapital			
Innskutt egenkapital			
Aksjekapital	6	110 000	110 000
Beholdning av egne aksjer	6		
Overkurs		85 487	85 487
Annen innskutt egenkapital		27 688	27 688
Sum innskutt egenkapital		223 175	223 175
Opptjent egenkapital			
Annen egenkapital		8 879 026	5 229 810
Sum opptjent egenkapital		8 879 026	5 229 810
Sum egenkapital	8	9 102 201	5 452 984
Gjeld			
Langsiktig gjeld			
Utsatt skatt	5		
Annen langsiktig gjeld			
Sum langsiktig gjeld		0	0
Kortsiktig gjeld			
Leverandørgjeld		4 126	2 869
Betalbar skatt	5		
Skyldig offentlige avgifter		9 120	38 791
Annen kortsiktig gjeld		24 003	43 305
Sum kortsiktig gjeld		37 249	84 965
Sum gjeld		37 249	84 965
SUM EGENKAPITAL OG GJELD		9 139 449	5 537 949



Organisasjonsnr: 917 578 346
GELMIN AS


NOTEOPPLYSNINGER - SELSKAP - alle poster oppgitt i hele tall


Note

Antall årsverk i regnskapsåret

Virksomheten har hatt følgende antall årsverk:
0.00



 Legally signed by
Arnfinn Horne
17.08.2021

 Legally signed by
Mette Karen Gjørmesli Horne
19.08.2021

Årsregnskap 2020

Gelmin AS

Resultatregnskap
Balanse
Noter til regnskapet

Org.nr.: 917 578 346



Legally signed by
Arnfinn Home
17.08.2021

Legally signed by
Mette Karen Gjørmesli Home
19.08.2021

Resultatregnskap

Gelmin AS

DRIFTSINNEKTER OG DRIFTSKOSTNADER	NOTE	2020	2019
Salgsinntekt		235 833	885 005
<i>Sum driftsinntekter</i>		<u>235 833</u>	<u>885 005</u>
Lønnskostnad	2	137 275	228 144
Avskrivning av driftsmidler og immaterielle eiendeler	4	23 300	23 330
Annen driftskostnad	2	366 216	658 370
<i>Sum driftskostnader</i>		<u>526 791</u>	<u>909 843</u>
<i>Driftsresultat</i>		<u>-290 958</u>	<u>-24 839</u>
FINANSINNEKTER OG FINANSKOSTNADER			
Annen renteinntekt		681	992
Annen finansinntekt	7	4 332 171	600 000
Verdiøkning markedsbaserte omløpsmidler		128 752	389 730
Verdireduksjon markedsbaserte omløpsmidler		413 669	0
Annen finanskostnad		174 868	0
<i>Resultat av finansposter</i>		<u>3 873 067</u>	<u>990 722</u>
Ordinært resultat før skattekostnad		3 582 108	965 883
Skattekostnad på ordinært resultat	5	-67 108	-1 286
<i>Ordinært resultat</i>		<u>3 649 216</u>	<u>967 169</u>
Årsresultat	8	<u>3 649 216</u>	<u>967 169</u>
OVERFØRINGER			
Avsatt til annen egenkapital		3 649 216	967 169
<i>Sum overføringer</i>		<u>3 649 216</u>	<u>967 169</u>



Legally signed by
Arnfinn Home
17.08.2021

Legally signed by
Mette Karen Gjølvnesli Home
19.08.2021

Balanse

Gelmin AS

EIENDELER	NOTE	31.12.2020	31.12.2019
ANLEGGSMIDLER			
IMMATERIELLE EIENDELER			
Konsesjoner, patenter o.l.	4	45 000	45 000
Utsatt skattefordel	5	144 765	77 657
<i>Sum immaterielle eiendeler</i>		<u>189 765</u>	<u>122 657</u>
VARIGE DRIFTSMIDLER			
Driftsløsøre, inventar o.a. utstyr		241 832	265 132
<i>Sum varige driftsmidler</i>	4	<u>241 832</u>	<u>265 132</u>
FINANSIELLE ANLEGGSMIDLER			
Investeringer i aksjer og andeler	7	7 500	33 688
Andre langsiktige fordringer		10 000	10 000
<i>Sum finansielle anleggsmidler</i>		<u>17 500</u>	<u>43 688</u>
<i>Sum anleggsmidler</i>		<u>449 097</u>	<u>431 477</u>
OMLØPSMIDLER			
FORDRINGER			
Andre kortsiktige fordringer		1 338 284	0
<i>Sum fordringer</i>		<u>1 338 284</u>	<u>0</u>
INVESTERINGER			
Markedsbaserte verdipapirer	7	2 561 596	4 211 605
<i>Sum investeringer</i>		<u>2 561 596</u>	<u>4 211 605</u>
Bankinnskudd, kontanter o.l.	3	4 790 472	894 867
<i>Sum omløpsmidler</i>		<u>8 690 352</u>	<u>5 106 473</u>
Sum eiendeler		<u>9 139 449</u>	<u>5 537 949</u>



Legally signed by
Arnfinn Horne
17.08.2021

Legally signed by
Mette Karen Gjølmesli Horne
19.08.2021

Balanse

Gelmin AS

EGENKAPITAL OG GJELD	NOTE	31.12.2020	31.12.2019
EGENKAPITAL			
INNSKUTT EGENKAPITAL			
Aksjekapital	6	110 000	110 000
Overkurs		85 487	85 487
Annen innskutt egenkapital		27 688	27 688
<i>Sum innskutt egenkapital</i>		<u>223 175</u>	<u>223 175</u>
OPPTJENT EGENKAPITAL			
Annen egenkapital		8 879 026	5 229 810
<i>Sum opptjent egenkapital</i>		<u>8 879 026</u>	<u>5 229 810</u>
<i>Sum egenkapital</i>	8	<u>9 102 201</u>	<u>5 452 984</u>
GJELD			
KORTSIKTIG GJELD			
Leverandørgjeld		4 126	2 869
Skyldig offentlige avgifter		9 120	38 791
Annen kortsiktig gjeld		24 003	43 305
<i>Sum kortsiktig gjeld</i>		<u>37 249</u>	<u>84 965</u>
<i>Sum gjeld</i>		<u>37 249</u>	<u>84 965</u>
Sum egenkapital og gjeld		<u>9 139 449</u>	<u>5 537 949</u>


Nesbru, 31.07.2021
Styret i Gelmin AS


Mette Karen Gjølmesli Horne
styreleder

Arnfinn Horne
nestleder



Regnskapsprinsipper

 Legally signed by
Arntfinn Horne
17.08.2021

 Legally signed by
Mette Karen Gjølmesli Horne
19.08.2021

Årsregnskapet er satt opp i samsvar med regnskapsloven og NRS 8 - God regnskapsskikk for små foretak.

Driftsinntekter

Inntektsføring ved salg av varer skjer på leveringstidspunktet. Tjenester inntektsføres etter hvert som de leveres.

Skatt

Skattekostnaden i resultatregnskapet omfatter både periodens betalbare skatt og endring i utsatt skatt. Utsatt skatt er beregnet med 22% på grunnlag av de midlertidige forskjeller som eksisterer mellom regnskapsmessige og skattemessige verdier, samt ligningsmessig underskudd til fremføring ved utgangen av regnskapsåret. Skatteøkende og skattereduserende midlertidige forskjeller som reverserer eller kan reverseres i samme periode er utlignet og nettoført.

Klassifisering og vurdering av anleggsmidler

Anleggsmidler omfatter eiendeler bestemt til varig eie og bruk. Anleggsmidler er vurdert til anskaffelseskost. Varige driftsmidler balanseføres og avskrives over driftsmidlets økonomiske levetid. Varige driftsmidler nedskrives til gjenvinnbart beløp ved verdifall som forventes ikke å være forbigående. Gjenvinnbart beløp er det høyeste av netto salgsverdi og verdi i bruk. Verdi i bruk er nåverdi av fremtidige kontantstrømmer knyttet til eiendelen. Nedskrivningen reverseres når grunnlaget for nedskrivningen ikke lenger er til stede.

Klassifisering og vurdering av omløpsmidler

Omløpsmidler og kortsiktig gjeld omfatter normalt poster som forfaller til betaling innen ett år etter balansedagen, samt poster som knytter seg til varekretsløpet. Omløpsmidler vurderes til laveste verdi av anskaffelseskost og virkelig verdi.

Markedsbaserte verdipapirer bokføres til markedspris.

Fordringer

Kundefordringer og andre fordringer oppføres til pålydende etter fradrag for avsetning til forventet tap. Avsetning til tap gjøres på grunnlag av en individuell vurdering av de enkelte fordringene.



Note 2 Lønnskostnader og ytelser, godtgjørelser til daglig leder, styret og revisor

Legally signed by
Arntfinn Home
17.08.2021
Legally signed by
Mette Karen Gjørmeshi Home
19.08.2021

Lønnskostnader

	2020	2019
Lønninger	115 000	169 613
Arbeidsgiveravgift	22 206	30 887
Andre ytelser	69	27 644
Sum	137 275	228 144

Selskapet har i 2020 sysselsatt under ett årsverk.

Pensjonsforpliktelser

Selskapet er ikke pliktig til å ha tjenstepensjonsordning etter lov om obligatorisk tjenstepensjon. Selskapets pensjonsordninger tilfredsstiller kravene i denne lov.

Ytelser til ledende personer

	Styrets leder	Nestleder
Lønn	0	40 000
Styrehonorar	0	70 000
Annen godtgjørelse	42 493	0
Sum	42 493	110 000

Revisor

Selskapet har fravalgt revisjon.

Note 3 Bankinnskudd

Selskapet har ingen bunde midler per 31.12.2020.

Note 4 Anleggsmidler

	Kontorutstyr	Personbil	Domene- navn	Sum
Anskaffelseskost pr. 01.01.20	45 847	284 000	45 000	374 847
= Anskaffelseskost 31.12.20	45 847	284 000	45 000	374 847
Akkumulerte avskrivninger 31.12.20	29 830	58 185		88 015
= Bokført verdi 31.12.20	16 017	225 815	45 000	286 832
Årets ordinære avskrivninger	9 100	14 200		23 300
Økonomisk levetid	5 år	20 år		



Note 5 Skatt

Legally signed by
Arnfinn Home
17.08.2021

Legally signed by
Mette Karen Gjølmesli Home
19.08.2021

<i>Årets skattekostnad</i>	<i>2020</i>	<i>2019</i>
Resultatført skatt på ordinært resultat:		
Betalbar skatt	0	0
Endring i utsatt skattefordel	-67 108	-1 286
Skattekostnad ordinært resultat	-67 108	-1 286
Skattepliktig inntekt:		
Ordinært resultat før skatt	3 582 108	965 883
Permanente forskjeller	-3 887 142	-971 730
Endring i midlertidige forskjeller	-1 365	-7 502
Skattepliktig inntekt	-306 399	-13 349
Betalbar skatt i balansen:		
Betalbar skatt på årets resultat	0	0
Sum betalbar skatt i balansen	0	0

Skatteeffekten av midlertidige forskjeller og underskudd til fremføring som har gitt opphav til utsatt skatt og utsatte skattefordeler, spesifisert på typer av midlertidige forskjeller

	<i>2020</i>	<i>2019</i>	<i>Endring</i>
Varige driftsmidler	143 170	141 805	-1 365
Sum	143 170	141 805	-1 365
Akkumulert fremførbart underskudd	-801 191	-494 792	306 399
Grunnlag for utsatt skattefordel	-658 021	-352 987	305 034
Utsatt skattefordel (22 %)	-144 765	-77 657	67 107



Note 6 Aksjonærer

Legally signed by
Arntfinn Horne
17.08.2021

Legally signed by
Mette Karen Gjølmesli Horne
19.08.2021

Aksjekapitalen i Gelmin AS pr. 31.12 består av:

	<i>Antall</i>	<i>Pålydende</i>	<i>Bokført</i>
Ordinære aksjer	10 000	11,0	110 000
Sum	10 000		110 000

Eierstruktur

De største aksjonærene i % pr. 31.12 var:

	<i>Ordinære</i>	<i>Eierandel</i>	<i>Stemmeandel</i>
Mette Karen Gjølmesli Horne	10 000	100,0	100,0

Aksjer og opsjoner eiet av medlemmer i styret og daglig leder:

<i>Navn</i>	<i>Verv</i>	<i>Ordinære</i>
Mette Karen Gjølmesli Horne	styreleder	10 000
Totalt antall aksjer		10 000

Note 7 Aksjer og markedsbaserte verdipapirer

Finansielle anleggsmidler:

<i>Selskap</i>	<i>Antall aksjer</i>	<i>Kostpris per aksje</i>	<i>Sum bokført verdi</i>
Sapeg Holding AS	7 500	1	7 500

Det er inntektsført et utbytte på kr 3 381 499,25 fra Sapeg Holding AS i 2020.

Markedsbaserte verdipapirer:

	<i>Anskaffelseskost</i>	<i>Markedsverdi</i>	<i>Balanseførtverdi</i>
Markedsbaserte verdipapirer	2 434 507	2 561 596	2 561 596

Note 8 Egenkapital

	<i>Aksjekapital</i>	<i>Overkurs</i>	<i>Annen Innskutt egenkapital</i>	<i>Annen egenkapital</i>	<i>Sum egenkapital</i>
Pr. 31.12.2019	110 000	85 487	27 688	5 229 810	5 452 984
Pr 01.01.2020	110 000	85 487	27 688	5 229 810	5 452 984
Årets resultat				3 649 216	3 649 216
Pr 31.12.2020	110 000	85 487	27 688	8 879 026	9 102 201