



## ÅRSREGNSKAPET FOR REGNSKAPSÅRET 2019 - GENERELL INFORMASJON

### Enheten

Organisasjonsnummer: 911 914 654  
Organisasjonsform: Aksjeselskap  
Foretaksnavn: LINDBAK VIKEN VEST AS  
Forretningsadresse: Nedre Eikervei 8  
3045 DRAMMEN

### Regnskapsår

Årsregnskapets periode: 01.01.2019 - 31.12.2019

### Konsern

Morselskap i konsern: Nei

### Regnskapsregler

Regler for små foretak benyttet: Ja  
Benyttet ved utarbeidelsen av årsregnskapet til selskapet: Regnskapslovens alminnelige regler

### Årsregnskapet fastsatt av kompetent organ

Bekreftet av representant for selskapet: BDO AS  
Dato for fastsettelse av årsregnskapet: 26.03.2020

### Grunnlag for avgivelse

År 2019: Årsregnskapet er elektronisk innlevert  
År 2018: Tall er hentet fra elektronisk innlevert årsregnskap fra 2019

*Det er ikke krav til at årsregnskapet m.v. som sendes til Regnskapsregisteret er undertegnet. Kontrollen på at dette er utført ligger hos revisor/enhetens øverste organ. Sikkerheten ivaretas ved at innsender har rolle/rettighet for innsending av årsregnskapet via Altinn, og ved at det bekreftes at årsregnskapet er fastsatt av kompetent organ.*

Brønnøysundregistrene, 11.08.2021



## Resultatregnskap

Beløp i: NOK	Note	2019	2018
<b>RESULTATREGNSKAP</b>			
<b>Inntekter</b>			
Salgsinntekt	1	27 119 436	24 787 419
Annen driftsinntekt		11 000	8 000
<b>Sum inntekter</b>		<b>27 130 436</b>	<b>24 795 419</b>
<b>Kostnader</b>			
Varekostnad	4	20 097 053	19 117 625
Lønnskostnad	2	3 494 544	2 933 925
Avskrivning av driftsmidler og immaterielle eiendeler	3		103 504
Annen driftskostnad	2	2 995 734	1 738 375
<b>Sum kostnader</b>		<b>26 587 331</b>	<b>23 893 429</b>
<b>Driftsresultat</b>		<b>543 105</b>	<b>901 990</b>
<b>Finansinntekter og finanskostnader</b>			
Annen renteinntekt		13 915	4 579
Annen finansinntekt		13 795	37 873
<b>Sum finansinntekter</b>		<b>27 710</b>	<b>42 452</b>
Annen rentekostnad		44 496	2 718
Annen finanskostnad		22 489	10 217
<b>Sum finanskostnader</b>		<b>66 985</b>	<b>12 935</b>
<b>Netto finans</b>		<b>-39 275</b>	<b>29 517</b>
<b>Ordinært resultat før skattekostnad</b>		<b>503 830</b>	<b>931 507</b>
Skattekostnad på ordinært resultat	10	112 469	144 365
<b>Ordinært resultat etter skattekostnad</b>		<b>391 361</b>	<b>787 142</b>
<b>Årsresultat</b>		<b>391 361</b>	<b>787 142</b>
<b>Årsresultat etter minoritetsinteresser</b>		<b>391 361</b>	<b>787 142</b>
<b>Totalresultat</b>		<b>391 361</b>	<b>787 142</b>



## Resultatregnskap

<b>Beløp i: NOK</b>	<b>Note</b>	<b>2019</b>	<b>2018</b>
<b>Overføringer og disponeringer</b>			
Utbytte		66 020	
Avsatt til annen egenkapital		325 341	787 142
<b>Sum overføringer og disponeringer</b>	<b>6</b>	<b>391 361</b>	<b>787 142</b>



## Balanse

Beløp i: NOK	Note	2019	2018
<b>BALANSE - EIENDELER</b>			
<b>Anleggsmidler</b>			
<b>Immaterielle eiendeler</b>			
Utsatt skattefordel	10	123 556	33 464
<b>Sum immaterielle eiendeler</b>		<b>123 556</b>	<b>33 464</b>
<b>Varige driftsmidler</b>			
Tomter, bygninger o.a. fast eiendom	3, 9		
Maskiner og anlegg	3, 9		
Skip og flytende installasjoner	9		
Driftsløsøre, inventar o.a. utstyr	3, 9	34 562	
<b>Sum varige driftsmidler</b>		<b>34 562</b>	
<b>Finansielle anleggsmidler</b>			
Lån til foretak i samme konsern	8		
Lån til tilknyttet selskap og felles kontrollert virksomhet	8		
<b>Sum anleggsmidler</b>		<b>158 118</b>	<b>33 464</b>
<b>Omløpsmidler</b>			
<b>Varer</b>			
Lager av varer og annen beholdning	4, 9	992 327	605 094
<b>Sum varer</b>		<b>992 327</b>	<b>605 094</b>
<b>Fordringer</b>			
Kundefordringer	8, 9	5 647 527	8 814 414
Kundefordringer på selskap i samme konsern	8		
Andre kortsiktige fordringer		89 679	149 163
Konsernfordringer	8	133 451	935 047
<b>Sum fordringer</b>		<b>5 870 657</b>	<b>9 898 624</b>
<b>Bankinnskudd, kontanter og lignende</b>			
Bankinnskudd, kontanter o.l.	7	824 566	263 143
<b>Sum bankinnskudd, kontanter og lignende</b>		<b>824 566</b>	<b>263 143</b>
<b>Sum omløpsmidler</b>		<b>7 687 550</b>	<b>10 766 861</b>



## Balanse

Beløp i: NOK	Note	2019	2018
<b>SUM EIENDELER</b>		<b>7 845 668</b>	<b>10 800 325</b>
<b>BALANSE - EGENKAPITAL OG GJELD</b>			
<b>Egenkapital</b>			
<b>Innskutt egenkapital</b>			
Aksjekapital	5, 6	244 000	244 000
Beholdning av egne aksjer	6		
Overkurs	6	1 422 126	1 422 126
Annen innskutt egenkapital	6		
<b>Sum innskutt egenkapital</b>		<b>1 666 126</b>	<b>1 666 126</b>
<b>Opptjent egenkapital</b>			
Annen egenkapital	6	1 236 559	911 218
Udekket tap	6		
<b>Sum opptjent egenkapital</b>		<b>1 236 559</b>	<b>911 218</b>
<b>Sum egenkapital</b>		<b>2 902 685</b>	<b>2 577 344</b>
<b>Gjeld</b>			
<b>Langsiktig gjeld</b>			
Utsatt skatt	10		
<b>Annen langsiktig gjeld</b>			
Gjeld til kredittinstitusjoner	9		
Langsiktig konserngjeld	8		
<b>Sum langsiktig gjeld</b>		<b>0</b>	<b>0</b>
<b>Kortsiktig gjeld</b>			
Gjeld til kredittinstitusjoner	9		1 215 476
Leverandørgjeld	8, 8	2 805 029	4 876 654
Betalbar skatt	10	202 561	177 829
Skyldig offentlige avgifter	7	1 350 656	1 688 544
Utbytte	6	66 020	
Kortsiktig konserngjeld	8		
Annen kortsiktig gjeld		518 717	264 478



## Balanse

<b>Beløp i: NOK</b>	<b>Note</b>	<b>2019</b>	<b>2018</b>
Sum kortsiktig gjeld		4 942 983	8 222 981
 Sum gjeld		 4 942 983	 8 222 981
 <b>SUM EGENKAPITAL OG GJELD</b>		 <b>7 845 668</b>	 <b>10 800 325</b>



BDO AS  
Klæbuveien 127B  
7031 Trondheim

## Uavhengig revisors beretning

Til generalforsamlingen i Lindbak Viken Vest AS

Uttalelse om revisjonen av årsregnskapet

### Konklusjon

---

Vi har revidert årsregnskapet til Lindbak Viken Vest AS.

Årsregnskapet består av:

- Balanse per 31.12.2019 2019
- Resultatregnskap for 2019
- Noter til årsregnskapet, herunder et sammendrag av viktige regnskapsprinsipper.

Etter vår mening:

Er årsregnskapet avgitt i samsvar med lov og forskrifter og gir et rettviseende bilde av selskapets finansielle stilling per 31.12.2019 2019 og av dets resultater for regnskapsåret avsluttet per denne datoen i samsvar med regnskapslovens regler og god regnskapsskikk i Norge.

### Grunnlag for konklusjonen

---

Vi har gjennomført revisjonen i samsvar med lov, forskrift og god revisjonsskikk i Norge, herunder de internasjonale revisjonsstandardene International Standards on Auditing (ISA-ene). Våre oppgaver og plikter i henhold til disse standardene er beskrevet i Revisors oppgaver og plikter ved revisjon av årsregnskapet. Vi er uavhengige av selskapet slik det kreves i lov og forskrift, og har overholdt våre øvrige etiske forpliktelser i samsvar med disse kravene. Etter vår oppfatning er innhentet revisjonsbevis tilstrekkelig og hensiktsmessig som grunnlag for vår konklusjon.

### Styret og daglig leders ansvar for årsregnskapet

---

Styret og daglig leder (ledelsen) er ansvarlig for å utarbeide årsregnskapet i samsvar med lov og forskrifter, herunder for at det gir et rettviseende bilde i samsvar med regnskapslovens regler og god regnskapsskikk i Norge. Ledelsen er også ansvarlig for slik internkontroll som den finner nødvendig for å kunne utarbeide et årsregnskap som ikke inneholder vesentlig feilinformasjon, verken som følge av misligheter eller utilsiktede feil.

Ved utarbeidelsen av årsregnskapet må ledelsen ta standpunkt til selskapets evne til fortsatt drift og opplyse om forhold av betydning for fortsatt drift. Forutsetningen om fortsatt drift skal legges til grunn for årsregnskapet så lenge det ikke er sannsynlig at virksomheten vil bli avvirket.

### Revisors oppgaver og plikter ved revisjonen av årsregnskapet

---

Vårt mål er å oppnå betryggende sikkerhet for at årsregnskapet som helhet ikke inneholder vesentlig feilinformasjon, verken som følge av misligheter eller utilsiktede feil, og å avgi en revisjonsberetning som inneholder vår konklusjon. Betryggende sikkerhet er en høy grad av sikkerhet, men ingen garanti for at en revisjon utført i samsvar med lov, forskrift og god revisjonsskikk i Norge, herunder ISA-ene, alltid vil avdekke vesentlig feilinformasjon som eksisterer. Feilinformasjon kan oppstå som følge av misligheter eller utilsiktede feil. Feilinformasjon blir vurdert som vesentlig dersom den enkeltvis eller samlet med rimelighet kan forventes å påvirke økonomiske beslutninger som brukerne foretar basert på årsregnskapet.



For videre beskrivelse av revisors oppgaver og plikter vises det til:  
<https://revisorforeningen.no/revisjonsberetninger>

#### Uttalelse om andre lovmessige krav

##### Konklusjon om registrering og dokumentasjon

---

Basert på vår revisjon av årsregnskapet som beskrevet ovenfor, og kontrollhandlinger vi har funnet nødvendig i henhold til internasjonal standard for attestasjonsoppdrag (ISAE) 3000 «Attestasjonsoppdrag som ikke er revisjon eller forenklet revisorkontroll av historisk finansiell informasjon», mener vi at ledelsen har oppfylt sin plikt til å sørge for ordentlig og oversiktlig registrering og dokumentasjon av selskapets regnskapsopplysninger i samsvar med lov og god bokføringskikk i Norge.

Trondheim, 5. mai 2020

BDO AS

John Krogstad  
statsautorisert revisor



**Årsregnskap 2019**  
**Lindbak Viken Vest AS**

---

Organisasjonsnr: 911 914 654



## Resultatregnskap

Lindbak Viken Vest AS

Driftsinntekter og driftskostnader	Note	2019	2018
Salgsinntekt	1	27 119 436	24 787 419
Annen driftsinntekt		11 000	8 000
<b>Sum driftsinntekter</b>		<b>27 130 436</b>	<b>24 795 419</b>
Varekostnad	4	20 097 053	19 117 625
Lønnskostnad	2	3 494 544	2 933 925
Avskrivning av driftsmidler og immaterielle eiendeler	3	0	103 504
Annen driftskostnad	2	2 995 734	1 738 375
<b>Sum driftskostnader</b>		<b>26 587 331</b>	<b>23 893 429</b>
<b>Driftsresultat</b>		<b>543 105</b>	<b>901 990</b>
Finansinntekter og finanskostnader			
Annen renteinntekt		13 915	4 579
Annen finansinntekt		13 795	37 873
Annen rentekostnad		44 496	2 718
Annen finanskostnad		22 489	10 217
<b>Resultat av finansposter</b>		<b>-39 275</b>	<b>29 517</b>
<b>Ordinært resultat før skattekostnad</b>		<b>503 830</b>	<b>931 507</b>
Skattekostnad på ordinært resultat	10	112 469	144 365
<b>Årsresultat</b>		<b>391 361</b>	<b>787 142</b>
Overføringer			
Avsatt til utbytte		66 020	0
Avsatt til annen egenkapital		325 341	787 142
<b>Sum overføringer</b>	6	<b>391 361</b>	<b>787 142</b>



## Balanse Lindbak Viken Vest AS

Eiendeler	Note	2019	2018
<b>Anleggsmidler</b>			
<i>Immaterielle eiendeler</i>			
Utsatt skattefordel	10	123 556	33 464
Sum immaterielle eiendeler		<u>123 556</u>	<u>33 464</u>
<i>Varige driftsmidler</i>			
Driftsløsøre, inventar o.a. utstyr	3, 9	34 562	0
Sum varige driftsmidler		<u>34 562</u>	<u>0</u>
Sum anleggsmidler		<u>158 118</u>	<u>33 464</u>
<b>Omløpsmidler</b>			
<i>Varer</i>			
Lager av varer og annen beholdning	4, 9	992 327	605 094
Sum varer		<u>992 327</u>	<u>605 094</u>
<i>Fordringer</i>			
Kundefordringer	8, 9	5 647 527	8 814 414
Andre kortsiktige fordringer		89 679	149 163
Konsernfordringer	8	133 451	935 047
Sum fordringer		<u>5 870 657</u>	<u>9 898 624</u>
<i>Bankinnskudd, kontanter o.l</i>			
Bankinnskudd, kontanter o.l.	7	824 566	263 143
Sum bankinnskudd, kontanter o.l		<u>824 566</u>	<u>263 143</u>
Sum omløpsmidler		<u>7 687 550</u>	<u>10 766 861</u>
Sum eiendeler		<u>7 845 668</u>	<u>10 800 325</u>





## Balanse

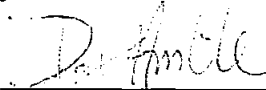
### Lindbak Viken Vest AS

Egenkapital og gjeld	Note	2019	2018
<b>Egenkapital</b>			
<i>Innskutt egenkapital</i>			
Aksjekapital	5, 6	244 000	244 000
Overkurs	6	1 422 126	1 422 126
Sum innskutt egenkapital		<u>1 666 126</u>	<u>1 666 126</u>
<i>Opptjent egenkapital</i>			
Annen egenkapital	6	1 236 559	911 218
Sum opptjent egenkapital		<u>1 236 559</u>	<u>911 218</u>
Sum egenkapital		<u>2 902 685</u>	<u>2 577 344</u>
<b>Gjeld</b>			
<i>Kortsiktig gjeld</i>			
Gjeld til kredittinstitusjoner	9	0	1 215 476
Leverandørgjeld	8	2 777 417	4 805 984
Leverandørgjeld til selskap i samme konsern	8	27 613	70 669
Betalbar skatt	10	202 561	177 829
Skyldig offentlige avgifter	7	1 350 656	1 688 544
Utbytte	6	66 020	0
Annen kortsiktig gjeld		518 717	264 478
Sum kortsiktig gjeld		<u>4 942 983</u>	<u>8 222 981</u>
Sum gjeld		<u>4 942 983</u>	<u>8 222 981</u>
Sum egenkapital og gjeld		<u>7 845 668</u>	<u>10 800 325</u>

Drammen, 26.03.2020  
Styret i Lindbak Viken Vest AS

  
Tore Lindbak  
styreleder

  
Jan Petter Dalglish Lindbak  
styremedlem

  
Dag Amble  
styremedlem

  
Truts Moholdt  
daglig leder



## Noter til regnskapet 2019

### Regnskapsprinsipper

Årsregnskapet er satt opp i samsvar med regnskapsloven og god regnskapsskikk for små foretak. Forutsetningen om fortsatt drift er lagt til grunn ved utarbeidelsen.

### Salgsinntekter

Inntekter ved salg av varer og tjenester vurderes til virkelig verdi av vederlaget, netto etter fradrag for merverdiavgift, returer, rabatter og andre avslag. Salg av varer inntektsføres når risiko og kontroll i all hovedsak er overført kjøperen.

### Klassifisering og vurdering av balanseposter

Eiendeler bestemt til varig eie eller bruk er klassifisert som anleggsmidler. Anleggsmidler er vurdert til anskaffelseskost. Omløpsmidler og kortsiktig gjeld omfatter normalt poster som forfaller til betaling innen ett år etter balansedagen, samt poster som knytter seg til varekretsløpet. Omløpsmidler vurderes til laveste verdi av anskaffelseskost og antatt virkelig verdi. Fordringer klassifiseres som omløpsmidler hvis de skal tilbakebetales i løpet av ett år. For gjeld er analoge kriterier lagt til grunn. Første års avdrag på langsiktige fordringer og langsiktig gjeld klassifiseres likevel ikke som omløpsmiddel og kortsiktig gjeld.

### Varige driftsmidler

Varige driftsmidler balanseføres og avskrives lineært til restverdi over driftsmidlenes forventede utnyttbare levetid. Ved endring i avskrivningsplan fordeles virkningen over gjenværende avskrivningstid. Vedlikehold av driftsmidler kostnadsføres løpende. Påkostninger eller forbedringer tillegges driftsmidlets kostpris og avskrives i takt med driftsmidlet. Skillet mellom vedlikehold og påkostning/forbedring regnes i forhold til driftsmidlets stand ved kjøp av driftsmidlet.

### Nedskrivning av anleggsmidler

Ved indikasjon på at balanseført verdi av et anleggsmiddel er høyere enn virkelig verdi, foretas det test for verdifall. Hvis balanseført verdi er høyere enn både salgsverdi og gjenvinnbart beløp, foretas det nedskrivning til det høyeste av salgsverdi og gjenvinnbart beløp. Tidligere nedskrivninger reverseres hvis grunnlaget for nedskrivningen ikke lenger er til stede.

### Varer

Lager av innkjøpte varer er vurdert til det laveste av anskaffelseskost etter FIFO-prinsippet. Det foretas nedskrivning for påregnelig ukurans.

### Fordringer

Kundefordringer og andre fordringer er oppført i balansen til pålydende etter fradrag for avsetning til forventet tap. Avsetning for tap gjøres på grunnlag av individuelle vurderinger av de enkelte fordringene. I tillegg gjøres det for øvrige kundefordringer en uspesifisert avsetning for å dekke antatt tap.

### Pensjoner

Premier til innskuddsbasert pensjonsordning organisert gjennom livsforsikringselskap kostnadsføres den perioden innskuddet gjelder og inngår blant lønnskostnader i resultatregnskapet. Innskuddsplaner periodiseres etter sammenstillingsprinsippet.

### Skatt

Skattekostnaden i resultatregnskapet omfatter både periodens betalbare skatt og endring i utsatt skatt. Utsatt skatt beregnes med 22 % på grunnlag av de midlertidige forskjeller som eksisterer mellom regnskapsmessige og skattemessige verdier, samt eventuelt ligningsmessig underskudd til fremføring ved utgangen av regnskapsåret. Skatteøkende og skattereduserende midlertidige forskjeller som reverserer eller kan reversere i samme periode er utlignet og nettoført.

Oppføring av utsatt skattefordel på netto skattereduserende forskjeller som ikke er utlignet og underskudd til fremføring, er begrunnet med antatt fremtidig inntjening. Utsatt skattefordel som kan balanseføres og utsatt skatt er oppført netto i balansen.



## Noter til regnskapet 2019

### Note 1 Salgsinntekter

Per virksomhetsområde	2019	2018
Interiør	27 119 436	24 787 419
Sum	27 119 436	24 787 419

### Note 2 Lønnskostnader, antall ansatte, godtgjørelser, lån til ansatte mm

Lønnskostnader	2019	2018
Lønninger	2 973 845	2 441 122
Arbeidsgiveravgift	413 809	361 197
Pensjonskostnader	49 892	69 967
Andre ytelser	56 998	61 638
Sum	3 494 544	2 933 925

Ytelser til ledende personer	Daglig leder	Styret
Lønn	820 186	0
Pensjonsutgifter	31 167	0
Styrehonorar	0	0
Annen godtgjørelse	13132	0
Sum	864 485	0

Det er ikke utbetalt styrehonorar 2019.

#### OTP

Selskapet er pliktig til å ha tjenstepensjonsordning etter lov om obligatorisk tjenstepensjon. Selskapets pensjonsordninger tilfredsstiller kravene i denne lov.

#### Revisor

Kostnadsført honorar til revisor for 2019 utgjør kr 24 000,- eksl.mva.

Lovpålagt revisjon	24 000
Andre tjenester	0
Sum honorar til revisor	24 000



## Noter til regnskapet 2019

## Note 3 Varige driftsmidler

	Driftsløsøre, inventar, verktøy mm.	Totalt
Anskaffelseskost 01.01	0	0
Tilgang	34 562	34 562
Avgang	0	0
Anskaffelseskost 31.12	34 562	34 562
Akk. av-/nedskrivninger 31.12	0	0
Balanseført verdi 31.12	34 562	34 562
Årets avskrivninger	0	0
Avskrivningsplan	Lineær	
Økonomisk levetid	3 - 4 år	

## Note 4 Varer

	2019	2018
Innkjøpte handelsvarer for videresalg	992 327	605 094
Sum	992 327	605 094
Varebeholdning vurdert til anskaffelseskost	1 564 829	756 367
Varebeholdning vurdert til virkelig verdi	992 327	605 094
Ukuransnedskrivning	572 502	151 273

## Note 5 Antall aksjer, aksjeeiere m.v

	Antall	Pålydende	Balanseført
Aksjekapital			
Ordinære aksjer	244	1 000	244 000

Alle aksjene gir samme rettigheter i selskapet.

Aksjonærer per 31.12:	Ordinære aksjer	Eierandel	Stemme- andel
LINDBAK AS	124	51 %	51 %
TRULS MOHOLDT AS	60	25 %	25 %
AMBLE HOLDING AS	60	25 %	25 %
Sum	244	100 %	100 %

Aksjer eid av styremedlemmer og daglig leder:	Verv	Ordinære aksjer
LINDBAK AS representert ved Tore Lindbak	Styreleder	62
TRULS MOHOLDT AS representert ved Truls Moholdt	Daglig leder	60
AMBLE HOLDING AS representert ved Dag Amble	Styremedlem	60
Sum		182

Lindbak Viken Vest AS

Side 7



## Noter til regnskapet 2019

## Note 6 Egenkapital

	Aksjekapital	Overkurs	Annen egenkapital	Sum egenkapital
Pr. 01.01	244 000	1 422 126	911 218	2 577 344
Årets resultat			391 361	391 361
Avsatt utbytte			-66 020	-66 020
Pr 31.12	244 000	1 422 126	1 236 559	2 902 685

## Note 7 Bankinnskudd

	2019	2018
Bundne skattetrekkmidler	115 747	92 884

## Note 8 Mellomværende med selskap i samme konsern

Fordringer	2019	2018
Kundefordringer	133 451	935 047
Sum fordringer	133 451	935 047
Gjeld	2019	2018
Leverandørgjeld	27 613	70 669
Avsatt utbytte	-66 020	0
Sum gjeld	-38 408	70 669

## Note 9 Fordringer, gjeld, pantstillelser og garantier m.v

Det er etablert konsernkonto i Danske Bank. Selskapene Lindbak AS, Lindbak Viken Vest AS, Lindbak Kontor AS, Lindbak Helgeland AS, Lindbak Finnmark AS og Lindbak Rogaland AS er med i konsernkontosystemet. Konsernet har samlet ingen kortsiktig gjeld til banken per 31.12. Selskapene som er med i konsernkontosystemet har stilt sikkerhet for den til enhver tid totale gjeld selskapene har til banken.

	2019	2018
Fordringer med forfall senere enn ett år	0	0
Langsiktig gjeld med forfall senere enn fem år	0	0
Balanseført verdi av pantsatte eiendeler	2019	2018
Driftsløsøre, inventar og utstyr	34 562	0
Lager av varer og annen beholdning	992 327	605 094
Kundefordringer	5 780 978	9 749 460

Lindbak Viken Vest AS

Side 8



## Noter til regnskapet 2019

<b>Sum</b>	<b>6 807 867</b>	<b>10 354 554</b>
------------	------------------	-------------------

### Note 10 Skatt

<b>Årets skattekostnad</b>	<b>2019</b>	<b>2018</b>
Resultatført skatt på ordinært resultat:		
Betalbar skatt	202 561	177 829
Endring i utsatt skattefordel	-90 092	-33 464
<b>Skattekostnad ordinært resultat</b>	<b>112 469</b>	<b>144 365</b>
Skattepliktig inntekt:		
Ordinært resultat før skatt	503 830	931 507
Permanente forskjeller	7 390	148
Endring i midlertidige forskjeller	409 511	157 786
Anvendelse av fremførbart underskudd	0	-316 756
<b>Skattepliktig inntekt</b>	<b>920 731</b>	<b>772 686</b>
Betalbar skatt i balansen:		
Betalbar skatt på årets resultat	202 561	177 829
<b>Sum betalbar skatt i balansen</b>	<b>202 561</b>	<b>177 829</b>

Skatteeffekten av midlertidige forskjeller som har gitt opphav til utsatt skatt og utsatte skattefordeler, spesifisert på typer av midlertidige forskjeller:

	<b>2019</b>	<b>2018</b>	<b>Endring</b>
Varige driftsmidler	10 369	-836	-11 204
Varebeholdning	-572 502	-151 273	421 229
Fordringer	513	0	-513
<b>Sum</b>	<b>-561 620</b>	<b>-152 109</b>	<b>409 511</b>
<b>Utsatt skattefordel (22 %)</b>	<b>-123 556</b>	<b>-33 464</b>	<b>90 092</b>