



## ÅRSREGNSKAPET FOR REGNSKAPSÅRET 2023 - GENERELL INFORMASJON

### Enheten

Organisasjonsnummer: 998 304 628  
Organisasjonsform: Aksjeselskap  
Foretaksnavn: DIDRIK INVEST AS  
Forretningsadresse: Himmelberget 7B  
1621 GRESSVIK

### Regnskapsår

Årsregnskapets periode: 01.01.2023 - 31.12.2023

### Konsern

Morselskap i konsern: Nei

### Regnskapsregler

Regler for små foretak benyttet: Ja  
Benyttet ved utarbeidelsen av årsregnskapet til selskapet: Regnskapslovens alminnelige regler

### Årsregnskapet fastsatt av kompetent organ

Bekreftet av representant for selskapet: MORTEN DIDRICHSEN  
Dato for fastsettelse av årsregnskapet: 30.05.2024

### Grunnlag for avgivelse

År 2023: Årsregnskapet er elektronisk innlevert  
År 2022: Tall er hentet fra elektronisk innlevert årsregnskap fra 2023

*Det er ikke krav til at årsregnskapet m.v. som sendes til Regnskapsregisteret er undertegnet. Kontrollen på at dette er utført ligger hos revisor/enhetens øverste organ. Sikkerheten ivaretas ved at innsender har rolle/rettighet for innsending av årsregnskapet via Altinn, og ved at det bekreftes at årsregnskapet er fastsatt av kompetent organ.*

Brønnøysundregistrene, 28.05.2025



## Resultatregnskap

Beløp i: NOK	Note	2023	2022
<b>RESULTATREGNSKAP</b>			
<b>Kostnader</b>			
Lønnskostnad	1		
Annen driftskostnad		10 938	11 925
<b>Sum kostnader</b>		<b>10 938</b>	<b>11 925</b>
<b>Driftsresultat</b>		<b>-10 938</b>	<b>-11 925</b>
<b>Finansinntekter og finanskostnader</b>			
Annen renteinntekt			4
Annen finansinntekt		351 151	147 546
Verdiøkning markedsbaserte omløpsmidler		214 598	274 936
<b>Sum finansinntekter</b>		<b>565 749</b>	<b>422 486</b>
Verdireduksjon markedsbaserte omløpsmidler		98 942	135 912
Annen finanskostnad		40 686	67 611
<b>Sum finanskostnader</b>		<b>139 627</b>	<b>203 523</b>
<b>Netto finans</b>		<b>426 121</b>	<b>218 963</b>
<b>Ordinært resultat før skattekostnad</b>		<b>415 184</b>	<b>207 038</b>
Skattekostnad på resultat	2		
<b>Ordinært resultat etter skattekostnad</b>		<b>415 184</b>	<b>207 038</b>
<b>Årsresultat</b>	3	<b>415 184</b>	<b>207 038</b>
<b>Årsresultat etter minoritetsinteresser</b>		<b>415 184</b>	<b>207 038</b>
<b>Totalresultat</b>		<b>415 184</b>	<b>207 038</b>
<b>Overføringer og disponeringer</b>			
Avsatt til annen egenkapital		415 184	207 038
<b>Sum overføringer og disponeringer</b>		<b>415 184</b>	<b>207 038</b>



### Balanse

Beløp i: NOK	Note	2023	2022
<b>BALANSE - EIENDELER</b>			
<b>Anleggsmidler</b>			
<b>Immaterielle eiendeler</b>			
Utsatt skattefordel	2		
<b>Sum anleggsmidler</b>		<b>0</b>	<b>0</b>
<b>Omløpsmidler</b>			
<b>Varer</b>			
<b>Fordringer</b>			
Andre kortsiktige fordringer		60 000	60 000
<b>Sum fordringer</b>		<b>60 000</b>	<b>60 000</b>
<b>Investeringer</b>			
Markedsbaserte aksjer		82 464	79 144
Andre markedsbaserte finansielle instrumenter		4 728 043	4 207 691
Andre finansielle instrumenter		17 031	100 000
<b>Sum investeringer</b>		<b>4 827 538</b>	<b>4 386 835</b>
<b>Bankinnskudd, kontanter og lignende</b>			
Bankinnskudd, kontanter o.l.		8 541	2 061
<b>Sum bankinnskudd, kontanter og lignende</b>		<b>8 541</b>	<b>2 061</b>
<b>Sum omløpsmidler</b>		<b>4 896 079</b>	<b>4 448 896</b>
<b>SUM EIENDELER</b>		<b>4 896 079</b>	<b>4 448 896</b>
<b>BALANSE - EGENKAPITAL OG GJELD</b>			
<b>Egenkapital</b>			
<b>Innskutt egenkapital</b>			
Aksjekapital	4	100 000	100 000
Beholdning av egne aksjer	4		
<b>Sum innskutt egenkapital</b>		<b>100 000</b>	<b>100 000</b>



## Balanse

Beløp i: NOK	Note	2023	2022
<b>Opptjent egenkapital</b>			
Annen egenkapital		4 683 788	4 268 605
<b>Sum opptjent egenkapital</b>		<b>4 683 788</b>	<b>4 268 605</b>
<b>Sum egenkapital</b>	3	<b>4 783 788</b>	<b>4 368 605</b>
<b>Gjeld</b>			
<b>Langsiktig gjeld</b>			
Utsatt skatt	2		
<b>Annen langsiktig gjeld</b>			
<b>Sum langsiktig gjeld</b>		<b>0</b>	<b>0</b>
<b>Kortsiktig gjeld</b>			
Betalbar skatt	2		
Annen kortsiktig gjeld		112 291	80 291
<b>Sum kortsiktig gjeld</b>		<b>112 291</b>	<b>80 291</b>
<b>Sum gjeld</b>		<b>112 291</b>	<b>80 291</b>
<b>SUM EGENKAPITAL OG GJELD</b>		<b>4 896 079</b>	<b>4 448 896</b>



## Brønnøysundregistrene

### ÅRSREGNSKAP FOR REGNSKAPSÅRET 2023 - GENERELL INFORMASJON

Journalnummer: 2024 477238

#### Enheten

Organisasjonsnummer: 998 304 628  
Organisasjonsform: Aksjeselskap  
Foretaksnavn: DIDRIK INVEST AS  
Forretningsadresse: Himmelberget 7B  
1621 GRESSVIK

#### Regnskapsår

Årsregnskapets periode: 01.01.2023 - 31.12.2023

#### Konsern

Morselskap i konsern: Nei

#### Regnskapsregler

Regler for små foretak benyttet: Ja  
Benyttet ved utarbeidelsen av  
årsregnskapet til selskapet: Regnskapslovens alminnelige regler

#### Årsregnskapet fastsatt av kompetent organ

Bekreftet av representant for selskapet: MORTEN DIDRICHSEN  
Dato for fastsettelse av årsregnskapet: 30.05.2024

#### Revisjon

Selskapet har besluttet at årsregnskapet  
ikke skal revideres: Ja  
Årsregnskapet er utarbeidet av ekstern  
autorisert regnskapsfører: Ja

#### Grunnlag for avgivelse

År 2023: Årsregnskap er elektronisk innlevert.  
År 2022: Tall er hentet fra elektronisk innlevert årsregnskap fra 2023.

*Det er ikke krav til at årsregnskapet m.v. som sendes til Regnskapsregisteret er undertegnet. Kontrollen på at dette er utført ligger hos revisor/enhetens øverste organ. Sikkerheten ivaretas ved at innsender har rolle/rettighet for innsending av årsregnskapet via Altinn, og ved at det bekreftes at årsregnskapet er fastsatt av kompetent organ.*

Brønnøysundregistrene, 03.06.2024



Organisasjonsnr: 998 304 628  
DIDRIK INVEST AS

## RESULTATREGNSKAP

<b>Beløp i: NOK</b>	<b>Note</b>	<b>2023</b>	<b>2022</b>
<b>RESULTATREGNSKAP</b>			
<b>Kostnader</b>			
Lønnskostnad	1		
Annen driftskostnad		10 938	11 925
<b>Sum kostnader</b>		<b>10 938</b>	<b>11 925</b>
<b>Driftsresultat</b>		<b>-10 938</b>	<b>-11 925</b>
<b>Finansinntekter og finanskostnader</b>			
Annen renteinntekt			4
Annen finansinntekt		351 151	147 546
Verdiøkning			
markedsbaserte omløpsmidler		214 598	274 936
<b>Sum finansinntekter</b>		<b>565 749</b>	<b>422 486</b>
Verdireduksjon			
markedsbaserte omløpsmidler		98 942	135 912
Annen finanskostnad		40 686	67 611
<b>Sum finanskostnader</b>		<b>139 627</b>	<b>203 523</b>
<b>Netto finans</b>		<b>426 121</b>	<b>218 963</b>
<b>Ordinært resultat før skattekostnad</b>		<b>415 184</b>	<b>207 038</b>
Skattekostnad på resultat	2		
<b>Ordinært resultat etter skattekostnad</b>		<b>415 184</b>	<b>207 038</b>
<b>Årsresultat</b>	3	<b>415 184</b>	<b>207 038</b>
<b>Årsresultat etter minoritetsinteresser</b>		<b>415 184</b>	<b>207 038</b>
<b>Totalresultat</b>		<b>415 184</b>	<b>207 038</b>
<b>Overføringer og disponeringer</b>			
Avsatt til annen egenkapital		415 184	207 038
<b>Sum overføringer og disponeringer</b>		<b>415 184</b>	<b>207 038</b>



Organisasjonsnr: 998 304 628  
DIDRIK INVEST AS

## BALANSE

Beløp i: NOK Note 2023 2022

### BALANSE - EIENDELER

Anleggsmidler  
Immaterielle eiendeler  
Utsatt skattefordel 2

Sum anleggsmidler 0 0

Omløpsmidler  
Varer

#### Fordringer

Andre kortsiktige  
fordringer 60 000 60 000  
Sum fordringer 60 000 60 000

#### Investeringer

Markedsbaserte aksjer 82 464 79 144  
Andre markedsbaserte  
finansielle instrumenter 4 728 043 4 207 691  
Andre finansielle  
instrumenter 17 031 100 000  
Sum investeringer 4 827 538 4 386 835

#### Bankinnskudd, kontanter og lignende

Bankinnskudd, kontanter o.  
l. 8 541 2 061  
Sum bankinnskudd,  
kontanter og lignende 8 541 2 061

Sum omløpsmidler 4 896 079 4 448 896

SUM EIENDELER 4 896 079 4 448 896

### BALANSE - EGENKAPITAL OG GJELD

#### Egenkapital

Innskutt egenkapital  
Aksjekapital 4 100 000 100 000  
Beholdning av egne aksjer 4  
Sum innskutt egenkapital 100 000 100 000

#### Opptjent egenkapital

Annen egenkapital 4 683 788 4 268 605  
Sum opptjent egenkapital 4 683 788 4 268 605

Sum egenkapital 3 4 783 788 4 368 605



<b>Gjeld</b>			
<b>Langsiktig gjeld</b>			
Utsatt skatt	2		
Annen langsiktig gjeld			
<b>Sum langsiktig gjeld</b>		0	0
<b>Kortsiktig gjeld</b>			
Betalbar skatt	2		
Annen kortsiktig gjeld		112 291	80 291
<b>Sum kortsiktig gjeld</b>		112 291	80 291
<b>Sum gjeld</b>		112 291	80 291
<b>SUM EGENKAPITAL OG GJELD</b>		4 896 079	4 448 896



Organisasjonsnr: 998 304 628  
DIDRIK INVEST AS

NOTEOPPLYSNINGER - SELSKAP - alle poster oppgitt i hele tall

## Note

Antall årsverk i regnskapsåret  
0.00

Sum Beløp

Balanseført verdi 31.12. Varige driftsmidler Immaterielle eiend.

## Konsernregnskap

Morselskapet sitt navn

Forretningskontor for morselskapet

## Begrunnelse for at datterselskap er utelatt fra konsolideringen

Samlet beløp - tilknyttet selskap Årets Fjorårets

Samlet beløp - foretak i samme konsern Årets Fjorårets

Samlet beløp - foretak i samme konsern Årets Fjorårets

Samlet beløp - felles kontrollert virksomhet Årets Fjorårets

Pantstillelse Beløp

Beholdning av egne aksjer Antall Pålydende Andel av aksjek.



**Årsregnskap 2023**  
**DIDRIK INVEST AS**

Resultatregnskap  
Balanse  
Noter til regnskapet



Org.nr.: 998 304 628



## RESULTATREGNSKAP

### DIDRIK INVEST AS

DRIFTSINNETEKTER OG DRIFTSKOSTNADER	Note	2023	2022
Annen driftskostnad		10 938	11 925
<b>Sum driftskostnader</b>		<b>10 938</b>	<b>11 925</b>
<b>Driftsresultat</b>		<b>-10 938</b>	<b>-11 925</b>
<b>FINANSINNETEKTER OG FINANSKOSTNADER</b>			
Annen renteinntekt		0	4
Annen finansinntekt		351 151	147 546
Verdiøkning markedsbaserte omløpsmidler		214 598	274 936
Verdireduksjon markedsbaserte omløpsmidler		98 942	135 912
Annen finanskostnad		40 686	67 611
<b>Resultat av finansposter</b>		<b>426 121</b>	<b>218 963</b>
Resultat før skattekostnad		415 184	207 038
<b>Årsresultat</b>	<b>3</b>	<b>415 184</b>	<b>207 038</b>
<b>OVERFØRINGER</b>			
Avsatt til annen egenkapital		415 184	207 038
<b>Sum overføringer</b>		<b>415 184</b>	<b>207 038</b>



### BALANSE

#### DIDRIK INVEST AS

EIENDELER	Note	2023	2022
<b>ANLEGGSMIDLER</b>			
<b>IMMATERIELLE EIENDELER</b>			
<b>VARIGE DRIFTSMIDLER</b>			
<b>FINANSIELLE ANLEGGSMIDLER</b>			
<b>OMLØPSMIDLER</b>			
<b>FORDRINGER</b>			
Andre kortsiktige fordringer		60 000	60 000
<b>Sum fordringer</b>		<b>60 000</b>	<b>60 000</b>
<b>INVESTERINGER</b>			
Markedsbaserte aksjer		82 464	79 144
Andre markedsbaserte finansielle instrumenter		4 728 043	4 207 691
Andre finansielle instrumenter		17 031	100 000
<b>Sum investeringer</b>		<b>4 827 538</b>	<b>4 386 835</b>
Bankinnskudd, kontanter o.l.		8 541	2 061
<b>Sum omløpsmidler</b>		<b>4 896 079</b>	<b>4 448 896</b>
<b>Sum eiendeler</b>		<b>4 896 079</b>	<b>4 448 896</b>



## BALANSE

### DIDRIK INVEST AS

EGENKAPITAL OG GJELD	Note	2023	2022
<b>EGENKAPITAL</b>			
<b>INNSKUTT EGENKAPITAL</b>			
Aksjekapital	4	100 000	100 000
<b>Sum innskutt egenkapital</b>		<b>100 000</b>	<b>100 000</b>
<b>OPPTJENT EGENKAPITAL</b>			
Annen egenkapital		4 683 788	4 268 605
<b>Sum opptjent egenkapital</b>		<b>4 683 788</b>	<b>4 268 605</b>
<b>Sum egenkapital</b>	<b>3</b>	<b>4 783 788</b>	<b>4 368 605</b>
<b>GJELD</b>			
<b>AVSETNING FOR FORPLIKTELSER</b>			
<b>ANNEN LANGSIKTIG GJELD</b>			
<b>KORTSIKTIG GJELD</b>			
Annen kortsiktig gjeld		112 291	80 291
<b>Sum kortsiktig gjeld</b>		<b>112 291</b>	<b>80 291</b>
<b>Sum gjeld</b>		<b>112 291</b>	<b>80 291</b>
<b>Sum egenkapital og gjeld</b>		<b>4 896 079</b>	<b>4 448 896</b>

Fredrikstad, 30.05.2024  
Styret i DIDRIK INVEST AS

MORTEN DIDRICHSSEN  
styreleder



## Regnskapsprinsipper

Årsregnskapet er satt opp i samsvar med regnskapsloven og NRS 8 - God regnskapsskikk for små foretak.

## SKATT

Skattekostnaden i resultatregnskapet omfatter både periodens betalbare skatt og endring i utsatt skatt. Utsatt skatt er beregnet med 22 % på grunnlag av de midlertidige forskjeller som eksisterer mellom regnskapsmessige og skattemessige verdier, samt ligningsmessig underskudd til fremføring ved utgangen av regnskapsåret. Skatteøkende og skattereduserende midlertidige forskjeller som reverserer eller kan reverseres i samme periode er utlignet og nettoført.

## KLASSIFISERING OG VURDERING AV OMLØPSMIDLER

Omløpsmidler og kortsiktig gjeld omfatter normalt poster som forfaller til betaling innen ett år etter balansedagen, samt poster som knytter seg til varekretsløpet. Omløpsmidler vurderes til laveste verdi av anskaffelseskost og virkelig verdi.

## AKSJER I DATTERSELSKAP

Datterselskap vurderes etter kostmetoden i selskapsregnskapet. Investeringen er vurdert til anskaffelseskost for aksjene med mindre nedskrivning har vært nødvendig. Det er foretatt nedskrivning til virkelig verdi når verdifall skyldes årsaker som ikke kan forventes å være forbigående og det må anses nødvendig etter god regnskapsskikk. Nedskrivninger er reversert når grunnlaget for nedskrivning ikke lenger er til stede.

Utbytte, konsernbidrag og andre utdelinger fra datterselskap er inntektsført samme år som det er avsatt i givers regnskap. Overstiger utbytte / konsernbidraget andelen av opptjent resultat etter anskaffelsestidspunktet, representerer den overskytende del tilbakebetaling av investert kapital, og utdelingene er fratrukket investeringens verdi i balansen til morselskapet.

## FORDRINGER

Kundefordringer og andre fordringer oppføres til pålydende etter fradrag for avsetning til forventet tap. Avsetning til tap gjøres på grunnlag av en individuell vurdering av de enkelte fordringene.

## Note 1 Lønnskostnader og antall årsverk

### LØNNSKOSTNADER

	2023	2022
Sum	0	0

Selskapet har i 2023 sysselsatt 0 årsverk.

## Note 2 Skatt

Årets skattekostnad	2023
Resultatført skatt på ordinært resultat:	
Betalbar skatt	0
Endring i utsatt skattefordel	0
<b>Skattekostnad ordinært resultat</b>	<b>0</b>
Skattepliktig inntekt:	
Resultat før skatt	415 184
Permanente forskjeller	-460 565



<b>Skattepliktig inntekt</b>	<b>-45 381</b>
Betalbar skatt i balansen:	
Betalbar skatt på årets resultat	0
<b>Sum betalbar skatt i balansen</b>	<b>0</b>

Skatteeffekten av midlertidige forskjeller og underskudd til fremføring som har gitt opphav til utsatt skatt og utsatte skattefordeler, spesifisert på typer av midlertidige forskjeller

**2023**

Akkumulert fremførbart underskudd	-64 146
Inngår ikke i beregningen av utsatt skatt	64 146
<b>Utsatt skattefordel (22 %)</b>	<b>0</b>

I henhold til God regnskapsskikk for små foretak balanseføres ikke utsatt skattefordel.

### Note 3 Egenkapital

	Aksjekapital	Overkurs	Annen Innskutt egenkapital	Annen egenkapital	Sum egenkapital
Pr. 31.12.2022	100 000	0	0	4 268 605	4 368 605
Årets resultat				415 184	415 184
<b>Pr 31.12.2023</b>	<b>100 000</b>	<b>0</b>	<b>0</b>	<b>4 683 788</b>	<b>4 783 788</b>

### Note 4 Aksjonærer

#### AKSJEKAPITALEN I DIDRIK INVEST AS PR. 31.12 BESTÅR AV:

	Antall	Pålydende	Bokført
Ordinære aksjer	100	1 000,0	100 000
<b>Sum</b>	<b>100</b>		<b>100 000</b>

#### EIERSTRUKTUR

De største aksjonærene i % pr. 31.12 var:

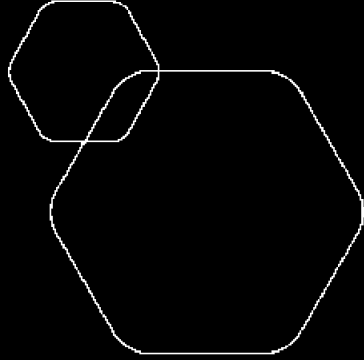
	Ordinære	Eierandel	Stemmeandel
MORTEN DIDRICHSEN	100	100,0	100,0

#### AKSJER EIET AV MEDLEMMER I STYRET OG DAGLIG LEDER:

Navn	Verv	Ordinære
MORTEN DIDRICHSEN	styreleder	100
<b>Totalt antall aksjer</b>		<b>100</b>

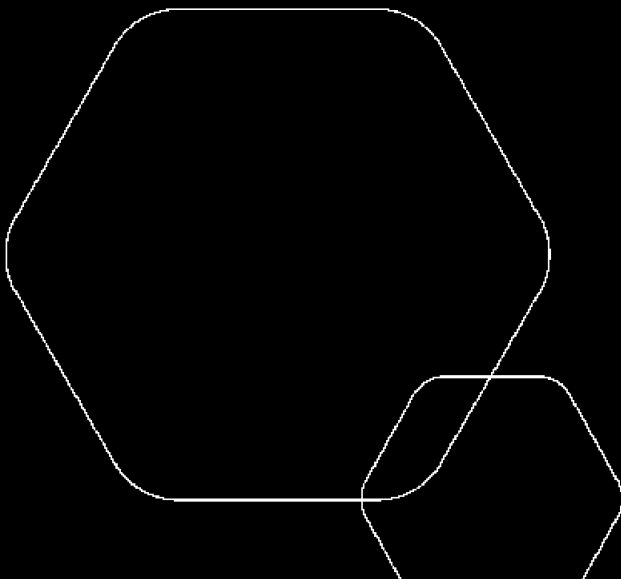


BankID Signing  
Morten Didrichsen  
2024-05-31



**Årsregnskap 2023**  
**DIDRIK INVEST AS**

Resultatregnskap  
Balanse  
Noter til regnskapet



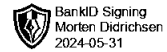
Org.nr.: 998 304 628



## RESULTATREGNSKAP

### DIDRIK INVEST AS

DRIFTSINNEKTER OG DRIFTSKOSTNADER	Note	2023	2022
Annen driftskostnad		10 938	11 925
<b>Sum driftskostnader</b>		<b>10 938</b>	<b>11 925</b>
<b>Driftsresultat</b>		<b>-10 938</b>	<b>-11 925</b>
<b>FINANSINNEKTER OG FINANSKOSTNADER</b>			
Annen renteinntekt		0	4
Annen finansinntekt		351 151	147 546
Verdiøkning markedsbaserte omløpsmidler		214 598	274 936
Verdireduksjon markedsbaserte omløpsmidler		98 942	135 912
Annen finanskostnad		40 686	67 611
<b>Resultat av finansposter</b>		<b>426 121</b>	<b>218 963</b>
Resultat før skattekostnad		415 184	207 038
<b>Årsresultat</b>	<b>3</b>	<b>415 184</b>	<b>207 038</b>
<b>OVERFØRINGER</b>			
Avsatt til annen egenkapital		415 184	207 038
<b>Sum overføringer</b>		<b>415 184</b>	<b>207 038</b>



### BALANSE

#### DIDRIK INVEST AS

EIENDELER	Note	2023	2022
<b>ANLEGGSMIDLER</b>			
<b>IMMATERIELLE EIENDELER</b>			
<b>VARIGE DRIFTSMIDLER</b>			
<b>FINANSIELLE ANLEGGSMIDLER</b>			
<b>OMLØPSMIDLER</b>			
<b>FORDRINGER</b>			
Andre kortsiktige fordringer		60 000	60 000
<b>Sum fordringer</b>		<b>60 000</b>	<b>60 000</b>
<b>INVESTERINGER</b>			
Markedsbaserte aksjer		82 464	79 144
Andre markedsbaserte finansielle instrumenter		4 728 043	4 207 691
Andre finansielle instrumenter		17 031	100 000
<b>Sum investeringer</b>		<b>4 827 538</b>	<b>4 386 835</b>
Bankinnskudd, kontanter o.l.		8 541	2 061
<b>Sum omløpsmidler</b>		<b>4 896 079</b>	<b>4 448 896</b>
<b>Sum eiendeler</b>		<b>4 896 079</b>	<b>4 448 896</b>



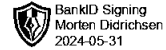
## BALANSE

### DIDRIK INVEST AS

EGENKAPITAL OG GJELD	Note	2023	2022
<strong>EGENKAPITAL</strong>			
<strong>INNSKUTT EGENKAPITAL</strong>			
Aksjekapital	4	100 000	100 000
<strong>Sum innskutt egenkapital</strong>		<strong>100 000</strong>	<strong>100 000</strong>
<strong>OPPTJENT EGENKAPITAL</strong>			
Annen egenkapital		4 683 788	4 268 605
<strong>Sum opptjent egenkapital</strong>		<strong>4 683 788</strong>	<strong>4 268 605</strong>
<strong>Sum egenkapital</strong>	<strong>3</strong>	<strong>4 783 788</strong>	<strong>4 368 605</strong>
<strong>GJELD</strong>			
<strong>AVSETNING FOR FORPLIKTELSER</strong>			
<strong>ANNEN LANGSIKTIG GJELD</strong>			
<strong>KORTSIKTIG GJELD</strong>			
Annen kortsiktig gjeld		112 291	80 291
<strong>Sum kortsiktig gjeld</strong>		<strong>112 291</strong>	<strong>80 291</strong>
<strong>Sum gjeld</strong>		<strong>112 291</strong>	<strong>80 291</strong>
<strong>Sum egenkapital og gjeld</strong>		<strong>4 896 079</strong>	<strong>4 448 896</strong>

Fredrikstad, 30.05.2024  
Styret i DIDRIK INVEST AS

MORTEN DIDRICHSSEN  
styreleder



## Regnskapsprinsipper

Årsregnskapet er satt opp i samsvar med regnskapsloven og NRS 8 - God regnskapsskikk for små foretak.

### SKATT

Skattekostnaden i resultatregnskapet omfatter både periodens betalbare skatt og endring i utsatt skatt. Utsatt skatt er beregnet med 22 % på grunnlag av de midlertidige forskjeller som eksisterer mellom regnskapsmessige og skattemessige verdier, samt ligningsmessig underskudd til fremføring ved utgangen av regnskapsåret. Skatteøkende og skattereduserende midlertidige forskjeller som reverserer eller kan reverseres i samme periode er utlignet og nettoført.

### KLASSIFISERING OG VURDERING AV OMLØPSMIDLER

Omløpsmidler og kortsiktig gjeld omfatter normalt poster som forfaller til betaling innen ett år etter balansedagen, samt poster som knytter seg til varekretsløpet. Omløpsmidler vurderes til laveste verdi av anskaffelseskost og virkelig verdi.

### AKSJER I DATTERSELSKAP

Datterselskap vurderes etter kostmetoden i selskapsregnskapet. Investeringen er vurdert til anskaffelseskost for aksjene med mindre nedskrivning har vært nødvendig. Det er foretatt nedskrivning til virkelig verdi når verdifall skyldes årsaker som ikke kan forventes å være forbigående og det må anses nødvendig etter god regnskapsskikk. Nedskrivninger er reversert når grunnlaget for nedskrivning ikke lenger er til stede.

Utbytte, konsernbidrag og andre utdelinger fra datterselskap er inntektsført samme år som det er avsatt i givers regnskap. Overstiger utbytte / konsernbidraget andelen av opptjent resultat etter anskaffelsestidspunktet, representerer den overskytende del tilbakebetaling av investert kapital, og utdelingene er fratrukket investeringens verdi i balansen til morselskapet.

### FORDRINGER

Kundefordringer og andre fordringer oppføres til pålydende etter fradrag for avsetning til forventet tap. Avsetning til tap gjøres på grunnlag av en individuell vurdering av de enkelte fordringene.

## Note 1 Lønnskostnader og antall årsverk

### LØNNSKOSTNADER

	2023	2022
Sum	0	0

Selskapet har i 2023 sysselsatt 0 årsverk.

## Note 2 Skatt

Årets skattekostnad	2023
Resultatført skatt på ordinært resultat:	
Betalbar skatt	0
Endring i utsatt skattefordel	0
<b>Skattekostnad ordinært resultat</b>	<b>0</b>
Skattepliktig inntekt:	
Resultat før skatt	415 184
Permanente forskjeller	-460 565



## Skattepliktig inntekt

Betalbar skatt i balansen:	
Betalbar skatt på årets resultat	0
<b>Sum betalbar skatt i balansen</b>	<b>0</b>

Skatteeffekten av midlertidige forskjeller og underskudd til fremføring som har gitt opphav til utsatt skatt og utsatte skattefordeler, spesifisert på typer av midlertidige forskjeller

2023

Akkumulert fremførbart underskudd	-64 146
Inngår ikke i beregningen av utsatt skatt	64 146

**Utsatt skattefordel (22 %)** **0**

I henhold til God regnskapsskikk for små foretak balanseføres ikke utsatt skattefordel.

## Note 3 Egenkapital

	Aksjekapital	Overkurs	Annen Innskutt egenkapital	Annen egenkapital	Sum egenkapital
Pr. 31.12.2022	100 000	0	0	4 268 605	4 368 605
Årets resultat				415 184	415 184
<b>Pr 31.12.2023</b>	<b>100 000</b>	<b>0</b>	<b>0</b>	<b>4 683 788</b>	<b>4 783 788</b>

## Note 4 Aksjonærer

### AKSJEKAPITALEN I DIDRIK INVEST AS PR. 31.12 BESTÅR AV:

	Antall	Pålydende	Bokført
Ordinære aksjer	100	1 000,0	100 000
<b>Sum</b>	<b>100</b>		<b>100 000</b>

### EIERSTRUKTUR

De største aksjonærene i % pr. 31.12 var:

	Ordinære	Eierandel	Stemmeandel
MORTEN DIDRICHSEN	100	100,0	100,0

### AKSJER EIET AV MEDLEMMER I STYRET OG DAGLIG LEDER:

Navn	Verv	Ordinære
MORTEN DIDRICHSEN	styreleder	100
<b>Totalt antall aksjer</b>		<b>100</b>