



ÅRSREGNSKAPET FOR REGNSKAPSÅRET 2020 - GENERELL INFORMASJON

Enheten

Organisasjonsnummer:	989 086 642
Organisasjonsform:	Samvirkeforetak
Foretaksnavn:	AT SKOG SA
Forretningsadresse:	Ole Cudrios gate 25 3715 SKIEN

Regnskapsår

Årsregnskapets periode:	01.01.2020 - 31.12.2020
-------------------------	-------------------------

Konsern

Mørselskap i konsern:	Ja
Konsernregnskap lagt ved:	Ja

Regnskapsregler

Regler for små foretak benyttet:	Ja
Benyttet ved utarbeidelsen av årsregnskapet til selskapet:	Regnskapslovens alminnelige regler
Benyttet ved utarbeidelsen av årsregnskapet til konsernet:	Regnskapslovens alminnelige regler

Årsregnskapet fastsatt av kompetent organ

Bekreftet av representant for selskapet:	Anders Roger Øynes
Dato for fastsettelse av årsregnskapet:	06.05.2021

Grunnlag for avgivelse

År 2020: Årsregnskapet er elektronisk innlevert
År 2019: Tall er hentet fra elektronisk innlevert årsregnskap fra 2020

Det er ikke krav til at årsregnskapet m.v. som sendes til Regnskapsregisteret er undertegnet. Kontrollen på at dette er utført ligger hos revisor/enhetens øverste organ. Sikkerheten ivaretas ved at innsender har rolle/rettighet for innsending av årsregnskapet via Altinn, og ved at det bekreftes at årsregnskapet er fastsatt av kompetent organ.

Brønnøysundregistrene, 10.07.2022



Resultatregnskap

Beløp i: NOK	Note	2020	2019
RESULTATREGNSKAP			
Inntekter			
Salgsinntekt		953 916 000	974 654 000
Annen driftsinntekt		20 164 000	23 756 000
Sum inntekter		974 080 000	998 410 000
Kostnader			
Endring i beholdning av varer under tilvirkning og ferdig tilvirkede varer		-4 724 000	5 220 000
Varekostnad		875 965 000	873 449 000
Lønnskostnad	2, 3	59 123 000	52 436 000
Avskrivning	4	3 819 000	5 184 000
Annen driftskostnad	2	24 428 000	26 032 000
Sum kostnader	5	973 177 000	989 279 000
Driftsresultat		903 000	9 131 000
Finansinntekter og finanskostnader			
Inntekt på inv. i datterselskap og tilknyttet selskap	6, 7	785 000	1 361 000
Renteinntekt fra foretak i samme konsern		1 000 000	
Øvrige finansposter	8	39 100 000	22 047 000
Sum finansinntekter		40 885 000	23 408 000
Netto finans	8	40 885 000	23 408 000
Ordinært resultat før skattekostnad		41 788 000	32 539 000
Skattekostnad på ordinært resultat	11	545 000	564 000
Ordinært resultat etter skattekostnad		41 243 000	31 975 000
Årsresultat		41 243 000	31 975 000
Overføringer og disponeringer			
Ordinært utbytte		4 000 000	4 100 000
Overføringer annen egenkapital		23 243 000	12 875 000
Sum overføringer og disponeringer		41 243 000	31 975 000



Balanse

Beløp i: NOK	Note	2020	2019
BALANSE - EIENDELER			
Anleggsmidler			
Immaterielle eiendeler			
Forskning og utvikling		9 822 000	10 998 000
Sum immaterielle eiendeler		9 822 000	10 998 000
Varige driftsmidler			
Tomter, bygninger og annen fast eiendom	4	36 289 000	32 265 000
Driftsløsøre, inventar, verktøy, kontormaskiner ol	4	4 799 000	5 442 000
Sum varige driftsmidler		41 088 000	37 707 000
Finansielle anleggsmidler			
Investering i datterselskap	6	113 421 000	97 132 000
Lån til foretak i samme konsern		9 802 000	10 339 000
Investeringer i tilknyttet selskap	7	38 340 000	35 015 000
Investeringer i aksjer og andeler	10	672 000	122 735 000
Andre fordringer	3	2 587 000	5 737 000
Sum finansielle anleggsmidler		164 822 000	270 959 000
Sum anleggsmidler		215 732 000	319 663 000
Omløpsmidler			
Varer			
Sum varer	15	20 990 000	10 700 000
Fordringer			
Kundefordringer	13	67 751 000	74 952 000
Andre fordringer	13	28 942 000	35 428 000
Sum fordringer		96 693 000	110 380 000
Investeringer			
Markedsbaserte aksjer	9	220 525 000	63 539 000
Sum investeringer		220 525 000	63 539 000
Bankinnskudd, kontanter og lignende			
Sum bankinnskudd, kontanter og lignende	14	2 518 000	12 378 000



Balanse

Beløp i: NOK	Note	2020	2019
Sum omløpsmidler		340 726 000	196 997 000
SUM EIENDELER		556 458 000	516 660 000
BALANSE - EGENKAPITAL OG GJELD			
Egenkapital			
Innskutt egenkapital			
Andelsinnskudd	12	133 331 000	135 949 000
Sum innskutt egenkapital		133 331 000	135 949 000
Opptjent egenkapital			
Annen egenkapital	12	276 336 000	253 081 000
Sum opptjent egenkapital		305 336 000	268 081 000
Sum egenkapital		438 667 000	404 029 000
Gjeld			
Langsiktig gjeld			
Pensjonsforpliktelser	3	127 000	260 000
Sum avsetninger for forpliktelser		127 000	260 000
Annen langsiktig gjeld			
Gjeld til kredittinstitusjoner			1 101 000
Øvrig langsiktig gjeld			3 407 000
Sum annen langsiktig gjeld			4 508 000
Sum langsiktig gjeld		127 000	4 768 000
Kortsiktig gjeld			
Gjeld til kredittinstitusjoner		11 003 000	
Leverandørgjeld		49 336 000	61 099 000
Betalbar skatt	11	560 000	600 000
Skyldige offentlige avgifter	14	4 828 000	8 183 000
Annen kortsiktig gjeld		51 938 000	37 980 000
Sum kortsiktig gjeld		117 664 000	107 863 000



Balanse

Beløp i: NOK	Note	2020	2019
Sum gjeld		117 791 000	112 631 000
SUM EGENKAPITAL OG GJELD		556 458 000	516 660 000



Konsernets resultatregnskap

Beløp i: NOK	Note	2020	2019
RESULTATREGNSKAP			
Inntekter			
Salgsinntekt		1 039 450 000	1 094 922 000
Sum inntekter		1 039 450 000	1 094 922 000
Kostnader			
Endring i beholdning av varer under tilvirkning og ferdig tilvirkede varer		-4 724 000	5 220 000
Varekostnad		911 444 000	941 395 000
Lønnskostnad	2, 3	79 242 000	70 936 000
Avskrivning	4	5 437 000	6 500 000
Annen driftskostnad	2	31 513 000	31 925 000
Sum kostnader	5	1 037 479 000	1 084 362 000
Driftsresultat		1 971 000	10 560 000
Finansinntekter og finanskostnader			
Inntekt på inv. i datterselskap og tilknyttet selskap	6, 7	486 000	1 437 000
Øvrige finansposter	8	41 344 000	21 716 000
Sum finansinntekter		41 830 000	23 153 000
Netto finans	8	41 831 000	23 153 000
Ordinært resultat før skattekostnad		43 802 000	33 713 000
Skattekostnad på ordinært resultat	11	1 102 000	1 365 000
Ordinært resultat etter skattekostnad		42 700 000	32 348 000
Årsresultat		42 700 000	32 348 000



Konsernets balanse

Beløp i: NOK	Note	2020	2019
BALANSE - EIENDELER			
Anleggsmidler			
Immaterielle eiendeler			
Forskning og utvikling		9 822 000	10 998 000
Goodwill		7 273 000	8 197 000
Sum immaterielle eiendeler		17 095 000	19 195 000
Varige driftsmidler			
Tomter, bygninger og annen fast eiendom	4	64 401 000	61 002 000
Driftsløsøre, inventar, verktøy, kontormaskiner ol	4	6 285 000	6 007 000
Sum varige driftsmidler		70 686 000	67 009 000
Finansielle anleggsmidler			
Investering i annet foretak i samme konsern		485 000	
Investeringer i tilknyttet selskap	7	55 830 000	51 085 000
Lån til tilknyttet selskap og felles kontrollert virksomhet		300 000	
Investeringer i aksjer og andeler	10	1 116 000	122 745 000
Andre fordringer	3	4 806 000	5 737 000
Sum finansielle anleggsmidler		62 536 000	179 567 000
Sum anleggsmidler		150 317 000	265 771 000
Omløpsmidler			
Varer			
Sum varer	15	29 187 000	22 191 000
Fordringer			
Kundefordringer	13	82 342 000	86 582 000
Andre fordringer	13	40 580 000	51 242 000
Sum fordringer		122 922 000	137 824 000
Investeringer			
Markedsbaserte aksjer	9	233 008 000	75 159 000
Sum investeringer		233 008 000	75 159 000
Bankinnskudd, kontanter og lignende			



Konsernets balanse

Beløp i: NOK	Note	2020	2019
Sum bankinnskudd, kontanter og lignende	14	17 872 000	35 535 000
Sum omløpsmidler		402 989 000	270 709 000
SUM EIENDELER		553 306 000	536 480 000

BALANSE - EGENKAPITAL OG GJELD

Egenkapital

Innskutt egenkapital

Andelsinnskudd	12	133 331 000	135 949 000
Sum innskutt egenkapital		133 331 000	135 949 000

Opptjent egenkapital

Annen egenkapital	12	263 708 000	238 913 000
Sum opptjent egenkapital		292 708 000	253 913 000

Sum egenkapital

426 806 000 **390 711 000**

Gjeld

Langsiktig gjeld

Pensjonsforpliktelser	3	127 000	260 000
Utsatt skatt	11	251 000	236 000
Sum avsetninger for forpliktelser		378 000	496 000

Annen langsiktig gjeld

Gjeld til kredittinstitusjoner			1 101 000
Øvrig langsiktig gjeld		274 000	3 695 000
Sum annen langsiktig gjeld		274 000	4 797 000

Sum langsiktig gjeld

652 000 **5 292 000**

Kortsiktig gjeld

Konvertible lån			155 000
Gjeld til kredittinstitusjoner		11 003 000	
Leverandørgjeld		62 037 000	84 021 000
Betalbar skatt	11	1 102 000	1 182 000
Skyldige offentlige avgifter	14	7 390 000	11 706 000



Konsernets balanse

Beløp i: NOK	Note	2020	2019
Annen kortsiktig gjeld		44 316 000	43 412 000
Sum kortsiktig gjeld		125 848 000	140 476 000
Sum gjeld		126 500 000	145 769 000
SUM EGENKAPITAL OG GJELD		553 306 000	536 480 000



Brønnøysundregistrene

ÅRSREGNSKAP FOR REGNSKAPSÅRET 2020 - GENERELL INFORMASJON

Journalnummer: 2021 488336

Enheten

Organisasjonsnummer: 989 086 642
Organisasjonsform: Samvirkeforetak
Foretaksnavn: AT SKOG SA
Forretningsadresse: Ole Cudrios gate 25
3715 SKIEN

Regnskapsår

Årsregnskapets periode: 01.01.2020 - 31.12.2020

Konsern

Morselskap i konsern: Ja
Konsernregnskap lagt ved: Ja

Regnskapsregler

Regler for små foretak benyttet: Ja
Benyttet ved utarbeidelsen av
årsregnskapet til selskapet: Regnskapslovens alminnelige regler
Benyttet ved utarbeidelsen av
årsregnskapet til konsernet: Regnskapslovens alminnelige regler

Årsregnskapet fastsatt av kompetent organ

Bekreftet av representant for selskapet: Anders Roger Øynes
Dato for fastsettelse av årsregnskapet: 06.05.2021

Grunnlag for avgivelse

År 2020: Årsregnskap er elektronisk innlevert.
År 2019: Tall er hentet fra elektronisk innlevert årsregnskap fra 2020.

Det er ikke krav til at årsregnskapet m.v. som sendes til Regnskapsregisteret er undertegnet. Kontrollen på at dette er utført ligger hos revisor/enhetens øverste organ. Sikkerheten ivaretas ved at innsender har rolle/rettighet for innsending av årsregnskapet via Altinn, og ved at det bekreftes at årsregnskapet er fastsatt av kompetent organ.

Brønnøysundregistrene, 15.07.2021



Organisasjonsnr: 989 086 642
AT SKOG SA

RESULTATREGNSKAP

Beløp i: NOK	Note	2020	2019
RESULTATREGNSKAP			
Inntekter			
Salgsinntekt		953 916 000	974 654 000
Annen driftsinntekt		20 164 000	23 756 000
Sum inntekter		974 080 000	998 410 000
Kostnader			
Endring i beholdning av varer under tilvirkning og ferdig tilvirkede varer		-4 724 000	5 220 000
Varekostnad		875 965 000	873 449 000
Lønnskostnad	2, 3	59 123 000	52 436 000
Avskrivning	4	3 819 000	5 184 000
Annen driftskostnad	2	24 428 000	26 032 000
Sum kostnader	5	973 177 000	989 279 000
Driftsresultat		903 000	9 131 000
Finansinntekter og finanskostnader			
Inntekt på inv. i datterselskap og tilknyttet selskap	6, 7	785 000	1 361 000
Renteinntekt fra foretak i samme konsern		1 000 000	
Øvrige finansposter	8	39 100 000	22 047 000
Sum finansinntekter		40 885 000	23 408 000
Netto finans	8	40 885 000	23 408 000
Ordinært resultat før skattekostnad			
Skattekostnad på ordinært resultat	11	545 000	564 000
Ordinært resultat etter skattekostnad		41 243 000	31 975 000
Årsresultat		41 243 000	31 975 000
Overføringer og disponeringer			
Ordinært utbytte		4 000 000	4 100 000
Overføringer annen egenkapital		23 243 000	12 875 000
Sum overføringer og disponeringer		41 243 000	31 975 000



Organisasjonsnr: 989 086 642
AT SKOG SA

BALANSE

Beløp i: NOK	Note	2020	2019
BALANSE - EIENDELER			
Anleggsmidler			
Immaterielle eiendeler			
Forskning og utvikling		9 822 000	10 998 000
Sum immaterielle eiendeler		9 822 000	10 998 000
Varige driftsmidler			
Tomter, bygninger og annen fast eiendom	4	36 289 000	32 265 000
Driftsløsøre, inventar, verktøy, kontormaskiner ol	4	4 799 000	5 442 000
Sum varige driftsmidler		41 088 000	37 707 000
Finansielle anleggsmidler			
Investerings i datterselskap	6	113 421 000	97 132 000
Lån til foretak i samme konsern		9 802 000	10 339 000
Investeringer i tilknyttet selskap	7	38 340 000	35 015 000
Investeringer i aksjer og andeler	10	672 000	122 735 000
Andre fordringer	3	2 587 000	5 737 000
Sum finansielle anleggsmidler		164 822 000	270 959 000
Sum anleggsmidler		215 732 000	319 663 000
Omløpsmidler			
Varer			
Sum varer	15	20 990 000	10 700 000
Fordringer			
Kundefordringer	13	67 751 000	74 952 000
Andre fordringer	13	28 942 000	35 428 000
Sum fordringer		96 693 000	110 380 000
Investeringer			
Markedsbaserte aksjer	9	220 525 000	63 539 000
Sum investeringer		220 525 000	63 539 000
Bankinnskudd, kontanter og lignende			
Sum bankinnskudd, kontanter og lignende	14	2 518 000	12 378 000
Sum omløpsmidler		340 726 000	196 997 000
SUM EIENDELER		556 458 000	516 660 000



BALANSE - EGENKAPITAL OG GJELD

Egenkapital

Innskutt egenkapital

Andelsinnskudd	12	133 331 000	135 949 000
Sum innskutt egenkapital		133 331 000	135 949 000

Opptjent egenkapital

Annen egenkapital	12	276 336 000	253 081 000
Sum opptjent egenkapital		305 336 000	268 081 000

Sum egenkapital		438 667 000	404 029 000
------------------------	--	--------------------	--------------------

Gjeld

Langsiktig gjeld

Pensjonsforpliktelser	3	127 000	260 000
-----------------------	---	---------	---------

Sum avsetninger for forpliktelser		127 000	260 000
------------------------------------------	--	----------------	----------------

Annen langsiktig gjeld

Gjeld til			
-----------	--	--	--

kredittinstitusjoner			1 101 000
----------------------	--	--	-----------

Øvrig langsiktig gjeld			3 407 000
------------------------	--	--	-----------

Sum annen langsiktig gjeld			4 508 000
-----------------------------------	--	--	------------------

Sum langsiktig gjeld		127 000	4 768 000
-----------------------------	--	----------------	------------------

Kortsiktig gjeld

Gjeld til

kredittinstitusjoner		11 003 000	
----------------------	--	------------	--

Leverandørgjeld		49 336 000	61 099 000
-----------------	--	------------	------------

Betalbar skatt	11	560 000	600 000
----------------	----	---------	---------

Skyldige offentlige			
---------------------	--	--	--

avgifter	14	4 828 000	8 183 000
----------	----	-----------	-----------

Annen kortsiktig gjeld		51 938 000	37 980 000
------------------------	--	------------	------------

Sum kortsiktig gjeld		117 664 000	107 863 000
-----------------------------	--	--------------------	--------------------

Sum gjeld		117 791 000	112 631 000
------------------	--	--------------------	--------------------

SUM EGENKAPITAL OG GJELD		556 458 000	516 660 000
---------------------------------	--	--------------------	--------------------



Organisasjonsnr: 989 086 642
AT SKOG SA

KONSERNRESULTATREGNSKAP

Beløp i: NOK	Note	2020	2019
RESULTATREGNSKAP			
Inntekter			
Salgsinntekt		1 039 450 000	1 094 922 000
Sum inntekter		1 039 450 000	1 094 922 000
Kostnader			
Endring i beholdning av varer under tilvirkning og ferdig tilvirkede varer		-4 724 000	5 220 000
Varekostnad		911 444 000	941 395 000
Lønnskostnad	2, 3	79 242 000	70 936 000
Avskrivning	4	5 437 000	6 500 000
Annen driftskostnad	2	31 513 000	31 925 000
Sum kostnader	5	1 037 479 000	1 084 362 000
Driftsresultat		1 971 000	10 560 000
Finansinntekter og finanskostnader			
Inntekt på inv. i datterselskap og tilknyttet selskap	6, 7	486 000	1 437 000
Øvrige finansposter	8	41 344 000	21 716 000
Sum finansinntekter		41 830 000	23 153 000
Netto finans	8	41 831 000	23 153 000
Ordinært resultat før skattekostnad			
Skattekostnad på ordinært resultat	11	1 102 000	1 365 000
Ordinært resultat etter skattekostnad		42 700 000	32 348 000
Årsresultat		42 700 000	32 348 000



Organisasjonsnr: 989 086 642
AT SKOG SA

KONSERNBALANSE

Beløp i: NOK	Note	2020	2019
BALANSE - EIENDELER			
Anleggsmidler			
Immaterielle eiendeler			
Forskning og utvikling		9 822 000	10 998 000
Goodwill		7 273 000	8 197 000
Sum immaterielle eiendeler		17 095 000	19 195 000
Varige driftsmidler			
Tomter, bygninger og annen fast eiendom	4	64 401 000	61 002 000
Driftsløsøre, inventar, verktøy, kontormaskiner ol	4	6 285 000	6 007 000
Sum varige driftsmidler		70 686 000	67 009 000
Finansielle anleggsmidler			
Investering i annet foretak i samme konsern		485 000	
Investeringer i tilknyttet selskap	7	55 830 000	51 085 000
Lån til tilknyttet selskap og felles kontrollert virksomhet		300 000	
Investeringer i aksjer og andeler	10	1 116 000	122 745 000
Andre fordringer	3	4 806 000	5 737 000
Sum finansielle anleggsmidler		62 536 000	179 567 000
Sum anleggsmidler		150 317 000	265 771 000
Omløpsmidler			
Varer			
Sum varer	15	29 187 000	22 191 000
Fordringer			
Kundefordringer	13	82 342 000	86 582 000
Andre fordringer	13	40 580 000	51 242 000
Sum fordringer		122 922 000	137 824 000
Investeringer			
Markedsbaserte aksjer	9	233 008 000	75 159 000
Sum investeringer		233 008 000	75 159 000
Bankinnskudd, kontanter og lignende			
Sum bankinnskudd, kontanter og lignende	14	17 872 000	35 535 000
Sum omløpsmidler		402 989 000	270 709 000



SUM EIENDELER		553 306 000	536 480 000
BALANSE - EGENKAPITAL OG GJELD			
Egenkapital			
Innskutt egenkapital			
Andelsinnskudd	12	133 331 000	135 949 000
Sum innskutt egenkapital		133 331 000	135 949 000
Opptjent egenkapital			
Annen egenkapital	12	263 708 000	238 913 000
Sum opptjent egenkapital		292 708 000	253 913 000
Sum egenkapital		426 806 000	390 711 000
Gjeld			
Langsiktig gjeld			
Pensjonsforpliktelser	3	127 000	260 000
Utsatt skatt	11	251 000	236 000
Sum avsetninger for forpliktelser		378 000	496 000
Annen langsiktig gjeld			
Gjeld til kredittinstitusjoner			1 101 000
Øvrig langsiktig gjeld		274 000	3 695 000
Sum annen langsiktig gjeld		274 000	4 797 000
Sum langsiktig gjeld		652 000	5 292 000
Kortsiktig gjeld			
Konvertible lån			155 000
Gjeld til kredittinstitusjoner		11 003 000	
Leverandørgjeld		62 037 000	84 021 000
Betalbar skatt	11	1 102 000	1 182 000
Skyldige offentlige avgifter	14	7 390 000	11 706 000
Annen kortsiktig gjeld		44 316 000	43 412 000
Sum kortsiktig gjeld		125 848 000	140 476 000
Sum gjeld		126 500 000	145 769 000
SUM EGENKAPITAL OG GJELD		553 306 000	536 480 000



Organisasjonsnr: 989 086 642
AT SKOG SA

NOTEOPPLYSNINGER - SELSKAP - alle poster oppgitt i hele tall

Note

Regnskapsprinsipper

Note

12

Antall aksjer og aksjeeiere

Note

2

Lønn og ytelser

<u>Lønn</u>	<u>Årets</u>	<u>Fjorårets</u>
	47942566000.	39807969000.
	00	00
<u>Arbeidsgiveravgift</u>	<u>Årets</u>	<u>Fjorårets</u>
	6545209000.0	6906619000.0
	0	0
<u>Pensjonskostnader</u>	<u>Årets</u>	<u>Fjorårets</u>
	3281878000.0	1894718000.0
	0	0
<u>Andre ytelser</u>	<u>Årets</u>	<u>Fjorårets</u>
	1120022000.0	2863935000.0
	0	0
<u>Sum lønnskostnader</u>	<u>Årets</u>	<u>Fjorårets</u>
	58889675000.	51473241000.
	00	00

Note

Ytelser til ledende personer

Er det gitt ytelser til ledende person: Nei

Ytelser til daglig leder

<u>Ytelser</u>	<u>Lønn</u>	<u>Pensj.forpl.</u>	<u>Andre godtgj.</u>
----------------	-------------	---------------------	----------------------

Selskapet er pliktig til å ha tjenstepensjonsordning etter lov om obligatorisk tjenstepensjon. Selskapets pensjonsordninger



tilfredsstiller kravene i denne loven.

Note

Antall årsverk i regnskapsåret

Virksomheten har hatt følgende antall årsverk:
0.00

Note

Lån og sikkerhetsstillelse til ledende personer og aksjeeiere

Er det gitt lån eller sikkerhetsstillelse til ledende personer: Nei

Note

6

Konsern, tilknyttet selskap og datterselskap

Tilknyttet selskap/datterselskap

<u>Navn og adresse</u>	<u>Eierandel</u>	<u>Stemmeandel</u>	<u>Egenkapital</u>	<u>Resultat</u>
AT SKog Investr AS	100.00%	100.00%		

Konsernregnskapet inngår i konsolideringen til morselskap: Ja

<u>Navn</u>	<u>Forretningskontor</u>
AT Skog SA	Ole Cudrios gate 25 3717 SKIEN 0806 Skien

Datterselskap er utelatt fra konsolideringen: Nei



Organisasjonsnr: 989 086 642
AT SKOG SA

NOTEOPPLYSNINGER - KONSERN - alle poster oppgitt i hele tall

Note

Regnskapsprinsipper

Note

Lønn og ytelser

<u>Lønn</u>	<u>Årets</u>	<u>Fjorårets</u>
	47942566000.00	39807969000.00
<u>Arbeidsgiveravgift</u>	<u>Årets</u>	<u>Fjorårets</u>
	6545209000.00	6906619000.00
<u>Pensjonskostnader</u>	<u>Årets</u>	<u>Fjorårets</u>
	3281878000.00	1894718000.00
<u>Andre ytelser</u>	<u>Årets</u>	<u>Fjorårets</u>
	1120022000.00	2863935000.00
<u>Sum lønnskostnader</u>	<u>Årets</u>	<u>Fjorårets</u>
	58889675000.00	51473241000.00

Selskapet er pliktig til å ha tjenstepensjonsordning etter lov om obligatorisk tjenstepensjon. Selskapets pensjonsordninger tilfredsstiller kravene i denne loven.

Note

Ytelser til revisjon


<u>Revisjon</u>	<u>Årets</u>	<u>Fjorårets</u>
	104329000.00	83820000.00
<u>Andre tjenester</u>	<u>Årets</u>	<u>Fjorårets</u>
	53982000.00	65881000.00
<u>Sum godtgjørelse til revisor</u>	<u>Årets</u>	<u>Fjorårets</u>
	158311000.00	149701000.00



Note

Antall årsverk i regnskapsåret

Virksomheten har hatt følgende antall årsverk:
0.00



at skog



ÅRSBERETNING 2020



Innhold

Styreleder har ordet	3
Adm.dir. har ordet	4
Kjernevirksomhet	6
Produkter og tjenester	7
AT Skogs kaier	10
Skogkultur	10
Skogbruksplaner	12
Datterselskap	13
Strategi og forretningsutvikling	16
Miljømål og miljøpolitikk	17
Næringspolitikk og samfunnskontakt	18
Regnskap og økonomi	20
Fremtidsutsikter	21
Resultatregnskap	23
Balanse	24
Kontantstrømoppstilling	26
Regnskapsprinsipper	27
Noter	28
Revisors rapport	36
Bildekavalkade	39

Styreleder har ordet

Olav A. Veum

Styreleder



Kriser kjem og går – skogen består!

2020 vil for mange vere eit annerledesår. Vi har opplevd nokre av dei strengaste restriksjonane i etterkrigstid, koronapandemien påverkar oss alle. Sterke restriksjonar på reise og nærkontakt har prega mange bransjar. Mange næringsaktørar har hatt og har store utfordringar, og arbeidsløysa har gått opp. I skrivande stund er vi framleis inne i ein uforutsigbar situasjon, som ganske sikkert også vil prege 2021.

AT Skog har hatt fokus på å oppretthalde mest mogleg av både drift og øvrig verksemd. Vi bestemte oss tidleg for at dersom vi ikkje kunne gjennomføre normal aktivitet, måtte vi finne alternativ. Ikkje avlyse eller utsette, men gjennomføre på ein ny måte. Årsmøter, styremøter, synfaringar, reiser, drift – alt vart påverka. For ein relativt nyfusjonert organisasjon, skulle ein gjerne hatt høve til å reise meir rundt, men vi har kome godt gjennom og etablert nye møteplassar. Paradokset er at vi treffer fleire no enn før. Det skal vi ta med oss vidare!

For skognæringa og vår kjerneaktivitet, drift og salg av tømmer på vegne av våre medlemmer, har også året vore utfordrande. Vi merka tidleg konsekvensar i marknaden. Etterspørselen endra seg. Marknaden for magasinpapir gjekk kraftig ned fordi distribusjon av reklameaviser til husstandar i Europa nærmast opphørde. Etterspørselen etter trelast gjekk kraftig opp fordi alle var meir heime og nytta tida til oppussing. Mange har fått ny terrasse – og det merkar vi i skogen også.

Vi har tilpassa oss og «stått han av», foreløpig. Midt oppe i ei krise er det likevel viktig å halde hovudet kaldt og huske på at dei utfordringane vi hadde før pandemien, stort sett vil vere like etter krisetid. Skogdøden som prega Europa etter store billeangrep, pregar framleis markedet. Klimakrisa og behovet for omstilling til eit lågutsleppssamfunn, er på full fart tilbake som ein av hovudsakene knytt til rammevilkår for all næringsutvikling. Faktisk ser vi at store krisepakker, som skal få næringslivet ut av viruskrisa, også brukast aktivt for å stimulere bærekraftig utvikling.

I starten av 2021 la Regjeringa fram sin klimaplan med tiltak fram mot 2030. Skog blir svært viktig. Tiltak som meir skogplanting, gjødsling og ikkje minst meir skogkultur omtalast som nokon av dei beste og mest kostnadseffektive tiltaka for auka CO₂ opptak. Bruk av tre i bygg likeså. Potensialet for skognæringa er minst like bra etter ei krise som før. Eg trur omtillingstakten kjem til å auke.

Med dette offensive utgangspunktet møter AT Skog 2021. Vi har i løpet av det siste året utvikla vår strategi. Vi kjem til å vere meir direkte aktive i verdikjeden. Vi vil sikre auka verdiskaping og større etterspørsel etter tømmer i Norge, samtidig som vi skal vere gode leverandørar til våre kundar i inn- og utland.

Hovedmålet er som alltid – best mogleg pris og vilkår for avsetning av tømmer!



Adm.dir. har ordet

Anders R. Øynes

Administrerende direktør

Det er vanskelig å spå, især om framtiden - så da Norge lukket ned den 12. mars 2020 og det ble innført de strengeste restriksjoner på enkeltmennesker og bedrifter i fredstid, var det en situasjon de færreste kunne drømme om. I AT Skog medførte dette til en umiddelbar omstilling til den nye hverdagen. Som virksomhet har foreløpig ikke pandemien i seg selv påvirket oss direkte. Den har nok vært mest merkbar i våre ansattes hverdag.

Vi er imidlertid vant til å jobbe selvstendig og desentralisert. Slik sett håndterer vi hjemmekontor og klarer å opprettholde aktivitet og krav til avstand på en naturlig måte. Det som tidligere ikke var tenkelig, har skjedd. Som da vi ble fortalt hvor mange vi kunne feire jul og høytid sammen med. Dette er ett av utallige begrensninger som er innført gjennom 2020. Nedstengingen av samfunnet fra mars, gjorde at vi måtte tenke nytt rundt planlagte aktiviteter. Utsendinger til årsmøte ble valgt digitalt med stort engasjement. Årsmøte ble vellykket gjennomført digitalt. Hvem hadde vel trodd dette ved inngangen til 2020?

Vi var bekymret for plantesesongen, men alle våre dyktige ansatte løste også dette. For en energi som ble mobilisert til det beste for framtidsskogen! Jeg er mektig imponert over endringsviljen og pågangsmotet på langs og tvers av hele AT Skog. Vi har lojalt fulgt myndighetenes bestemmelser og anbefalinger, men vi har brukt mye av vår hverdag på å finne løsninger for å opprettholde en så

normal drift som mulig. Derimot har ubalansen mellom sagtømmer og massevirke markedet vært utfordrende. Vi har valgt å opprettholde høy produksjon, selv om etterspørsel og pris har vært fallende for massevirke. Det har belastet driftsresultatet i AT Skog negativt. Dette er ett bevisst valg, som sikrer oss, entreprenører, transportører og øvrige samarbeidspartnere på lang sikt. Vi har bygd et solid fundament over tid. Da skal vi klare et «uår»! Styret i AT Skog har hatt tett kontakt med oss i administrasjonen. Sammen har vi lagt planer basert på risikoscenarier og vi har gjennomført konkrete tiltak basert på hva som kan oppstå frem i tid. Den fleksibiliteten, tilliten og den stødige hånda på rattet, har vært svært viktig i en usikker hverdag. Takk!

Refleksjonen hos oss håper jeg blir at vi tross alt er privilegerte. Skognæringen sitter på en grønn gren. Selv når det verste skjer, er det behov for å tenke tre.

Vi ser for oss høy aktivitet i 2021. Utfra markedsforholdene er det all grunn til å se lyst på veien videre. Under usikkerhet er det ikke lett å spå om prisutvikling, men prisnivået på sagtømmer er på et historisk høyt nivå nå! Våre ansatte har gjennom 2020 blitt satt på mange prøver, men har med en positiv tilnærming løst dette på en svært god måte. Det er ingen selvfølge og lover godt for veien videre inn i 2021!

Til slutt en stor takk til entreprenører, transportører og øvrige samarbeidspartnere for konstruktivt og tillitsfullt samarbeid i annerledesåret 2020.

Vår virksomhet

AT Skog SA eies av rundt 9100 skogeiere i Telemark, Agder, Rogaland og Vestland. Vi utfører alt av skogbruktjenester for skogeierne. AT Skog planter, pleier og drifter skogeiendommer. Vi kjøper og selger tømmer. Vi skaper lokale verdier og arbeidsplasser. AT Skog utfører hogst etter kravene i Norsk PEFC Skogstandard og norske lover. Vi tar hensyn til biologisk mangfold, bærekraft, friluftsliv, kulturminner og kulturlandskap.

Vår verdiposisjon

I AT Skog ligger det en dyp forpliktelse til å være skogeiers førstevalg. Det er et løfte og skal vises gjennom våre handlinger. AT Skog tar del i hele verdikjeden, fra frø til industri. Dette engasjementet viser vi gjennom vår lokale delaktighet, innovasjon, utvikling og våre tradisjoner i et langsiktig perspektiv gjennom en miljøvennlig og bærekraftig skognæring.

AT Skog i regionen:



Kjernevirksomhet

Marked

Etter tre år med god etterspørsel etter råstoff både til sagbrukene og treforedlingsindustrien, var inngangen til 2020 mer avventende. Awirkningen i Norge hadde økt gjennom flere år. Selv om tømmerforbruket fremdeles var høyt hos industrien, økte lagrene av tømmer, trelast og cellulose. Tømmerprisene på både sagtømmer og massevirke ble redusert i starten av 2020.

Inngripende tiltak for å stoppe spredning av koronapandemien i mars, skapte ytterligere frykt for at marked, produksjon eller logistikk av tømmer ville bli alvorlig negativt berørt. Flere av våre kunder varslet mulige volumreduksjoner i inngåtte avtaler med hjemmel i force majeure paragrafen.

Hjemmekontor og stopp i ferie- og fritidsreiser førte imidlertid til en voldsom vekst i vedlikeholdsmarkedet for hus og hytter. Alle skulle bygge terrasse, trelastsalget økte voldsomt og lagrene av sagtømmer og trelast ble gjennom sommeren redusert til kritisk lavt nivå.

Markedet for trykkipapir ble imidlertid rammet av pandemien og Norske Skogs fabrikker i Norge måtte redusere produksjonen og dermed forbruket av massevirke. Kombinert med et fortsatt stort tilbud av massevirke etter billeangrep i Sverige og Tyskland, skapte dette en stor ubalanse i markedet.

Sagbrukene hadde manko på råstoff, mens skogbruket ikke hadde etterspørsel etter massevirke. AT Skog inngikk våren 2020 en tilleggsavtale på brenselsflis med HOFOR i København for å sikre nødvendig massevirkeavsetning og unngå produksjonsbegrensninger i 2. halvår. Denne avtalen gjorde at vi ikke har hatt leveringsbegrensninger for AT Skogs medlemmer i 2020. Avtalen har også sørget for at sagbruk, entreprenører og transportører har hatt full beskjeftigelse gjennom et vanskelig år. Prisene på sagtømmer er ved utgangen av 2020 tilbake på samme nivå som rekordåret 2018.

Kvantum/ innmålt volum

	2019	2020	Endring %
Gran			
Totalvolum m ³	949 905	853 598	-10,14
Verdi Sagtømmer kr/m ³	481	443	-7,90
Verdi Massevirke kr/m ³	327	276	-15,59
Furu			
Totalvolum m ³	454 922	439 212	-3,45
Volum Laft/Kledning/Stolper m ³	8 534	10 745	25,91
Verdi Sagtømmer kr/m ³	429	433	0,99
Verdi Massevirke kr/m ³	327	270	-17,32

Utvikling eksportandeler

	2019	2020	Endring
Salg i Norge			
Massevirke inkl. ved og bio m ³	307 057	436 398	42,12
Sagtømmer m ³	504 854	584 423	15,76
Salg på Export			
Massevirke eksl. flis m ³	211 740	115 145	-45,62
Sagtømmer inkl. palle m ³	220 708	263 127	19,22

Produkter og tjenester

Servicekontoret

Servicekontoret håndterer tømmeret som kommer fra skogeiere som utfører hogst selv. Privat hogst bidrar med et viktig volum for AT Skog og for 2020 utgjorde dette vel 50 000 m³ fordelt på drøyt 1200 kontrakter. På dette området høster AT Skog av investeringen i digitale løsninger.

Kontraktene kommer i hovedsak inn digitalt i Min side og dette frigjør mye ressurser. Samtidig fører digitale løsninger til rask responstid, bedre oversikt ved henvendelser og god service.

BEDRESKOG

I sitt fjerde år forsetter BEDRESKOG å være en viktig del av AT Skogs virksomhet. Tabellen oppsummerer dette godt:

	BEDRESKOG	AT SKOG	ANDEL %
Antall eiendommer	180	9 000	2
Areal	708 000		
Innmålt volum (m ³)	122 474	1 405 514	9
Utført oppdrag (mill kr)	6,1	38,3	16
Herav (mill kr)			
Ungskogpleie	1,9	9,8	19
Markberedning	0,8	1,7	45
Suppleringsplanting	0,1	0,9	11





Mange veiprosjekter er gjennomført på BEDRESKOG eiendommer. Teamleder for produkter og tjenester i AT Skog, Arne Eiken, og skogbrukssjef Arnar Christian Aas i Lindesnes kommune gleder seg over en utbedret flaskehals.

I 2020 har vi sett betydningen av BEDRESKOG avtalene og tilgangen på hogstareal.

I et utfordrende år både markedsmessig og driftsmessig, har dette vært et viktig volum for å holde aktiviteten oppe. Med god kjennskap til eiendommene ser vi også at en stor del av de såkalte koronadriftene i AT Skogs regi, er utført på BEDRESKOG eiendommer. Der har skogeiere hatt mulighet til å gjennomføre drifter, som ellers ikke hadde vært lønnsomme.

I regjeringens klimamelding er det fokusert på viktigheten av å sikre foryngelse og holde skogen i vekst, for å utnytte skogens potensiale for CO₂ binding. Spesielt på ungskogpleie, suppleringsplanting, markberedning og

grøfterens utmerker BEDRESKOG eiendommene seg med å ha en stor andel av slike aktiviteter.

I 2020 ble BEDRESKOG prosjektet med støtte fra Innovasjon Norge avslutta med en evaluering. Framover skal vi spisse produktet mot skogeiere som tradisjonelt har hatt minst aktivitet på eiendommene sine. Dette er ofte skogeiere som i større grad ønsker hjelp til å ta ut potensialet i skogen.

Tabellen over aktiviteten viser at BEDRESKOG er et godt virkemiddel for økt aktivitet. Både hogstaktiviteten og ikke minst investeringsviljen i veier og skogkultur, viser at det legges et godt grunnlag for verdiskaping på kort og lang sikt på BEDRESKOG eiendommer.

Hvisat

Vår veiansvarsforsikring HvisAT har fortsatt en oppslutning på i underkant av 90 % av medlemmene. Det har ikke vært skadesaker i 2020. Vi får mange tilbakemeldinger om at dette er et godt og etterlengtet produkt og vi opplever at HvisAT har gitt oss nye medlemmer.

AT Veifinans

AT Veifinans viser seg å være et etterspurt produkt. Dette er et godt eksempel på en tilleggs effekt av BEDRESKOG. I 2018 ble de tre første veiprojektene på BEDRESKOG eiendommer gjennomført. I 2020 ble ytterligere fem større veiprojekter ferdigstilt. Veidekning til arealer, som før har vært utilgjengelige, har endt med fine driftsforhold selv i den regnfulle høstsesongen.

Vi er nå involvert i veiprojekter i hele vår geografi og har

fått en god struktur på dette viktige produktet, også for våre medlemmer som ikke har BEDRESKOG avtale.

Terminaler

AT Skog har eierskap i 9 kaier og har en kai under planlegging. Driften av kaiene er organisert gjennom AT Terminal Holding AS. Det er gjennomført betydelige investeringer i

tømmerkaier langs kysten de siste årene. I vår region er AT Skog delaktig i mange av disse. I tillegg jobber vi aktivt for å få gjennomført kaiutbygginger også der vi ikke er med på eiersiden.

I 2020 ble det skipet ut nesten 350 000 m³ med tømmer og flis fra våre terminaler. Tabellen viser aktiviteten fordelt på kaiene:

Tømmer og flis skipet fra AT Skogs kaier

Naustdal	Stad	22 302
Sande	Gloppen	61
Kvamen	Fjaler	22 223
Kaupanger	Sogndal	6 755
Søndenåneset	Vindafjord	11 710
Eydehavn	Arendal	131 798
Herre	Bamble	140 790



Fra overtakelsesdagen 1. oktober. Fra venstre Odd Henning Felle fra Odd Felle Tømmerhåndtering, transportleder Hilde Haukom fra AT Skog, anleggsleder Sjur Vhile fra NRC Anlegg, prosjektleder Tor Kristian Flaa og prosjektsjef Kjetil André Rødland, begge fra AT Skog.

Foto: Hasso Hannås.



Øystein og Diana Jensen er allsidige skogarbeidere som i 2020 plantet på oppdrag for AT Skog.

Skogkultur

Året 2020 har vært et krevende år også på skogkulturfronten. Plantemangel på grunn av ugressproblematikk på planteskolene og vanskeligheter med å få inn utenlandsk arbeidskraft på grunn av koronarestriksjoner, la grunnlaget for en tøff start på skogkultursesongen. Plantesesongen startet tidlig og vi kunne ikke avvente om arbeidskraften fikk komme inn i landet eller ikke. Vi snudde oss raskt om etter alternative løsninger. Etter iherdig innsats fra de ansatte og med hjelp av et ekstraordinært tilskudd, fikk vi på plass nok arbeidskraft til å sette ut alle plantene skogeierne ønsket hjelp til. Det er mange år siden så mange nordmenn har vært ute å planta skog i AT Skogs geografi. Skoleelever og permitterte fra mange forskjellige bransjer fikk prøve seg som plantører.

Ungskogpleieaktiviteten ble ikke berørt i samme grad som planting da den utenlandske arbeidskraften fikk innreise utpå våren. På grunn av en litt senere oppstart har aktiviteten, ser vi en liten nedgang sammenliknet med fjoråret. Potensialet og behovet er fremdeles stort og målsettingen er å øke denne aktiviteten framover. Viktigheten av ungsogpleie blir omtalt fra flere hold. Vi håper at ungsogpleie etter hvert blir en like selvsagt ting, som det er blitt å plante etter hogst av gran.

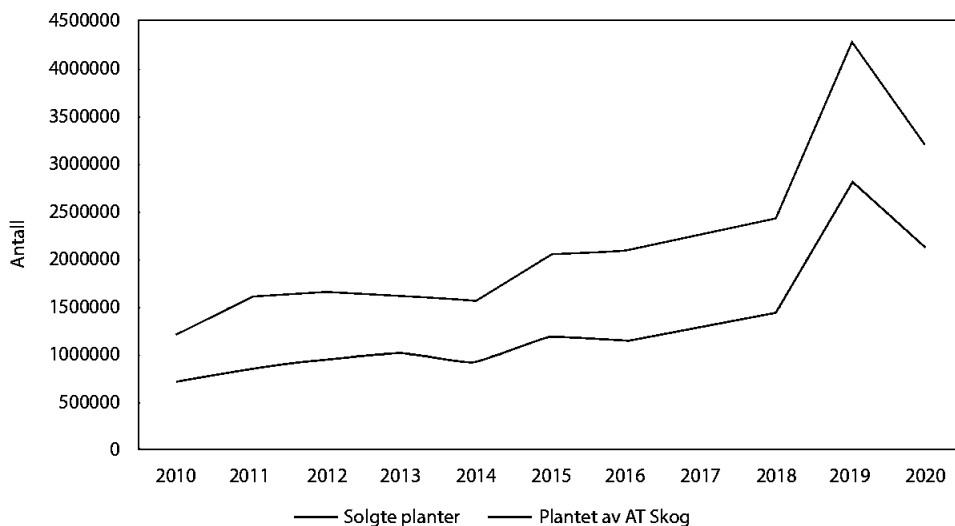
Markberedning er stigende etter noen år med liten aktivitet. Denne aktiviteten bør økes for å sikre skogeierne en god foryngelse og bedre produksjon i framtidsskogen. De rette skogkulturtiltakene, er god økonomi for skogeier og viktig for klimaet for optimalt CO₂ binding.



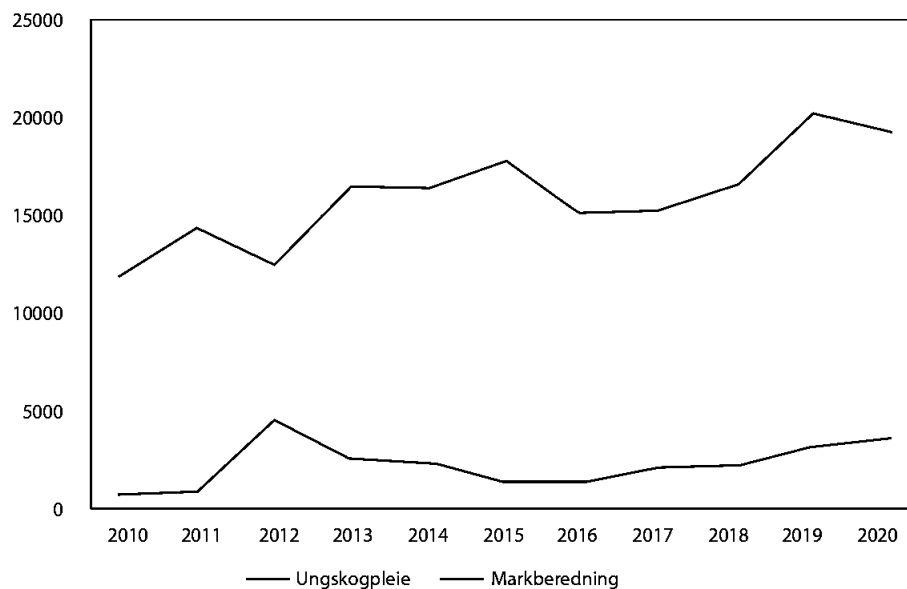
Skogkulturentreprenør Tøger Skolem og skogarbeider Hubert Kondrak i Frem Skog er dyktige aktører som jobber på oppdrag for AT Skog.



Planteaktivitet gjennom AT Skog 2010 - 2020 (antall)



Ungskogpleie- og markberedning (daa)





Skogeierne Trygve Haugeland (til v.) fra Lyngdal og Ståle Haukelid fra Flekkefjord ser fram til å få den nye digitale skogbruksplanen.

Skogbruksplaner

AT Skog har i 2020 levert skogbruksplaner i Nome og Midt-Telemark kommuner på 350 eiendommer. Det er gjennomført fototakst og feltarbeid på cirka 400 000 dekar skog i kommunene Stad, Jondal og Marnardal. I tillegg er arbeidet med nye planer startet opp i Flekkefjord, Farsund, Lyngdal og Hægebostad kommuner. Det har

vært utført oppdrag for Nye Veier på strekningen E18 Tvedestrand – Bamble, som omfatter veiplanlegging, skjønn og verdifastsetting av skog. AT Skog har i 2020 også arbeidet med utvikling og forbedringer av den digitale skogbruksplanen ALLMA.





Datterselskap

AT Biovarme AS

Selskapets virksomhet består av oppfølging av eierposisjonene i de enkelte deleide selskapene i porteføljen. Selskapet yter også bistand til drift og utvikling av varmesentraler i samarbeid med energiselskap, lokale skogeiere og andre aktuelle aktører.

AT Skogs eierandel i selskapet 31.12.20 var 100 %.

Selskap som inngår i AT Biovarme porteføljen:

Selskap	Eierandel %
Bø Fjernvarme	50
Skien Fjernvarme	34
Moland Biovarme	37
Kragerø Biovarme	35
Bio Dalane	34
Myra Biovarme	34
Vegårshei Biovarme	34
AT Biovarme Croftholmen	100

AT Terminal Holding AS

AT Terminal Holding AS er AT Skogs maritime infrastrukturetselskap. Selskapet drifter og utvikler tømmerkaier og -terminaler som konsernet har eierandel i. Når skogbrukets behov for logistikk løsninger tilsier det, utvikler selskapet nye tømmerkaier. Selskapet arbeider med å få bygd ny tømmerkai på Samnøy i Bjørnafjorden kommune, i tillegg til kontinuerlig arbeid med å vedlikeholde og oppgradere de andre kaiene og terminalene.

AT Skogs eierandel i selskapet 31.12.20 var 100 %.

Kaier og tømmerterminaler som inngår i selskapets portefølje:

Tømmerkai/-terminal	Eierandel %	Eierskapsform
Herre, Bamble	100	Eier 100 % av AT Terminal AS
Eydehavn, Arendal	100	Leier av AT Skog SA
Søndenåneset, Vindafjord	100	Leier av AT Skog SA
Samnøy, Bjørnafjorden	100	Nytt kaiprojekt (100 % AT Skog konsernet)
Feios, Vik	100	Leier av AT Skog SA
Kaupanger, Sogndal	74	Eier 100 % av Tømmerkaier AS
Kvamen, Fjaler	50	Eier 50 % av Kvamen kai AS
Naustdal, Stad	100	Leier av AT Skog SA
Sande, Gloppen	100	Leier av AT Skog SA



Markedssjef Svein-Erik Kilen (til v) og daglig leder Ole Grimsgaard i Telemarksbruket.

Telemarksbruket



Vestskog

Vestskog er et entreprenørselskap som ble etablert i 2020 da Søndena Skogsdrift ønsket å avvikle sin drift. Gjennom etableringen ivaretas arbeidsplasser og kompetanse gjennom AT Skog. Vestskog vil avvirke ca 30 000 m³ i område Sauda, Suldal, Etne og Odda i 2021 og forventes å ha en omsetning på ca 5 MNOK.

AT Skogs eierandel i selskapet var 31.12.20 100 %.

Telemarksbruket

Selskapet har strategisk betydning for AT Skog som en viktig kunde på furu sagtømmer. Utviklingen de siste årene har vært positiv og det forventes en positiv videre utvikling

Selskap som inngår i AT Skog Invest porteføljen:

Viken AT Market

AT Skog Invest har en eierandel på 50 % i selskapet. Viken AT Market er en viktig del av AT Skogs tømmeromsetning og utgjør 20 % av den samlede tømmeromsetningen i 2020. Viken AT Market håndterer all eksport av tømmer og omsatte totalt for MNOK 414,6, med en tømmeromsetning på 663 000 m³.

Viken Skog eier de øvrige 50 % av selskapet.

SB Skog

AT Skog Invest har en eierandel på 34 % i selskapet. SB Skog opererer i hele landet, men hovedområdene er i fylkene Viken, Innlandet og Trøndelag. SB Skog omsatte for MNOK 569,6, med en tømmeromsetning på 920 000 m³.

Viken Skog eier de øvrige 66 % av selskapet.

Norsk Skogrydding og Agder Linjerydding

AT Skog Invest eier 50 % av Norsk Skogrydding. Agder Linjerydding er 100 % eid datterselskap av Norsk Skogrydding. Selskapene sysselsetter i hovedsak skogsarbeidere med motorsag. Selskapene baserer seg på en kjerne av fast ansatte, samt dyktige samarbeidspartnere over hele landet. I høysesongen sysselsettes om lag 120 skogsarbeidere.

Trekraft

AT Skog Invest eier 15,8 % av selskapet. Trekraft ble stiftet i 2019 med en idé om å drive storskala og

framover. AT Skog annonserte i desember 2020 overtagelse av alle aksjene.

AT Skogs eierandel i selskapet 31.12.20 var 49 % og fra 01.01.21 har AT Skog 100 % eierandel i selskapet.

AT Skog Invest

Selskapet eier og forvalter en selskapsportefølje av strategisk operative investeringer. Selskapet har også ansvar for en finansiell portefølje. Oppfølgingen av denne er samordnet med morselskapets finansstrategi og forvaltning.

AT Skogs eierandel i selskapet 31.12.20 var 100 %.

industriell vedproduksjon for å ta opp konkurransen mot importert ved fra utlandet. Det første moderne produksjonsanlegget skal etableres på Bjelland, 45 km nord for Kristiansand/Mandal. Selskapet har ambisjon om å bli Norges første moderne vedfabrikk med full produksjon i løpet av 2021.

Faun Naturforvaltning AS

Selskapet jobber med natur og bistår kunder og det offentlige med vannforvaltning og overvåking, villforvaltning, miljørådgiving og laboratorieanalyse, planlegging og utredning, utviklingsprosjekt, prosjektledelse og prosjektstøtte. Selskapet har de senere årene hatt god vekst og opparbeidet seg et godt omdømme innen sitt segment.

AT Skogs eierandel i selskapet 31.12.20 var 52 %.

Norsk Skogkapital AS

Norsk Skogkapital AS er et investeringsselskap, som skal investere i selskap innen norsk trebasert industri. Norsk Skogkapital har sammen med Investinor, Norske Skog, Skogbrand og Borregaard etablert investeringsselskapet Shelterwood. Norsk Skogkapitals eierandel i Shelterwood er 42 %. Shelterwood har en samlet forvaltningskapital på NOK 48 mill.

AT Skogs eierandel i selskapet 31.12.20 var 29,32 %.



De to linjerydnerne Odd Arne Hassel (til v.) og Torbjørn Melås i Norsk Skogrydding.

Strategi og forretningsutvikling

Forretningsutvikling er en viktig del av AT Skogs samlede virksomhet og skal underbygge virksomhetens formål og strategi på kort og lang sikt. AT Skog kombinerer et industrielt og finansielt eierskap. I praksis betyr dette en kombinasjon av langsiktig verdiutvikling og fornuftig avkastning på investert kapital. Strategisk eierskap innebærer en aktiv medvirkning til at selskapene når sine mål. Basert på nytt strategisk fundament har AT Skog i 2020 posisjonert seg for økt deltagelse i verdikjeden fra råvare til ferdigvare, samtidig som exitvurderinger gjøres av AT Biovarmes energiportefølje. AT Skog vil hele tiden aktivt vurdere posisjon og muligheter i de enkelte selskapene. Da vil exitvurderinger være en naturlig del,

slik som f.eks. exit fra Moelven Industrier ASA. Da frigis kapital til andre mulige prosjekter.

AT Skog deltar i flere kompetansebyggende prosjekt, som styrker den samlede forsknings- og utviklingsaktiviteten i skognæringen. I 2020 ble SmartForest etablert, som det største forskningsprosjektet som er igangsatt med skog som kjerne. Prosjektet skal gå over 8 år med en ramme på rundt NOK 250 mill. Prosjektet er organisert og sammensatt av skognæringen, akademia og leverandører. Prosjektet etableres som et senter for forskningsdrevet innovasjon i regi av Forskningsrådet, som også står bak finansieringen.

Verdiposisjon

I AT Skog ligger det en dyp forpliktelse om å være skogeiers førstevalg. Det er et løfte og skal vises gjennom våre handlinger.

AT Skog tar del i hele verdikjeden; fra frø, til industri. Dette engasjementet viser vi gjennom vår lokale delaktighet, innovasjon, utvikling og våre tradisjoner i et langsiktig perspektiv gjennom en miljøvennlig og bærekraftig skognæring.

Hovedområde 2021 - 2023

Medlems-
organisasjon

Næringspolitikk -
profil og omdømme

Marked - produkter
og tjenester

Industri

Miljømål og miljøpolitikk

2020 har det vært et år med mange prosjekt og store areal i AT Skog sitt område. Det er levert over 25 områder til vern. Totalt utgjør dette over 100 000 dekar, hvor 75 skogeiere har tilbudt og godtatt forslag til naturreservat. Samlet ble det forhandlet frem erstatninger på omlag 240 mil. kroner for disse arealene.

I 2020 har vi gjennomført vernerunder på de fleste kontorene med fokus på ergonomi og brannsikkerhet. Neste år vil vi ta de resterende kontorene slik at vi får gjennomført dette i hele vår geografi. Vi har hatt 3 møter i AMU. Fokus i år har vært koronasituasjonen og det å sikre de ansatte i pandemien. I områder med stort smittepress har vi i perioder benyttet hjemmekontor. I påsken og i romjula tok alle ansatte ut ferie og kontorene var stengt. Vi har økt kapasiteten på HMS og fått en egen person på HR. Det totale sykefraværet i 2020 har vært 0,7 %. AT Skog har ikke hatt personskader blant selskapets ansatte i 2020.

AT Skog jobber for å minimere påvirkningen på det ytre miljø. Årlig utfører eksterne revisorer kontroller i AT Skog. Resultatet av revisjonene i 2020 var gode med ingen avvik i feltkontroller der AT Skog administrerte driften. Det var ingen alvorlige avvik hos skogeiere som har utført hogsten selv. Ett av miljømålene våre er å begrense sporskader under drift. Feltkontrollene viser stor forbedring. Det kontinuerlige arbeidet med å forbedre og utvikle nye digitale løsninger, er viktig for oppfølging og god praktisk gjennomføring av drifter. God samhandling og kommunikasjon mellom skogbruksleder, produksjonsplanlegger og entreprenør gir gode resultater.

Kvinner og menn uavhengig av etnisitet og livssyn gis like muligheter til å ta del i oppgavene til organisasjonen. Dette ivaretas også ved kompetanseutvikling og rekruttering. Det arbeides med å forbedre kjønnsfordelingen i AT Skogs styrende organ.

Andelen kvinner totalt til styre, årsmøte og valgkomité, var det siste året 8 % eller totalt 7 av 84. I styret utgjør kvinneandelen 40 %. Av årsmøtevalgte styremedlemmer var det 43 % kvinner og av årsmøtevalgte varamedlemmer til styret 33 % kvinner.

Andelen kvinner blant de ansatte er 18 % og andelen kvinner i ledergruppen er på 20 %.

Næringspolitikk og samfunnskontakt

Aldri før har verden hatt større behov for bærekraftige og fornybare løsninger. Vi blir stadig flere mennesker som alle vil leve det gode livet, samtidig som vi må løse klimakrisen. En av løsningene er å bruke mer skog og mer bruk av tre. FNs bærekraftsmål er et godt utgangspunkt og vår virksomhet bidrar til å oppfylle disse.

Gjennom 2020 har vi prioritert dialog med myndigheter for å sikre blant annet gode logistikk-løsninger. Et gjennomgående veinett hvor tømmerbilene kan kjøre med fulle lass, gir positive effekter for lønnsomheten i verdikjeden, redusert risiko for trafikkulykker og mindre miljøutslipp. Spesielt har AT Skog jobbet mye med dette i Rogaland og Vestland.

I Telemark er det jobbet med ny tømmerterminal i tilknytning til Sørlandsbanen. Terminalen har Bane Nor lokalisert til Midt-Telemark kommune og Jernbanedirektoratet følger opp det videre arbeidet sammen med fylkeskommunen. Midt-Telemark har igangsatt arealplanavklaring og framdriften er gjennom året opprettholdt i tråd med plan. AT Skog deltar i disse prosessene.

AT Skog jobber også for best mulig logistikk til sjøs. Tømmerkaier og driften av disse betyr mye. I 2020 ble det åpnet flere nye kaier, blant annet i Egersund.

Skogeier kan selv bidra til en tryggere og mer effektiv logistikk. Etablering av gode snu- og veltplasser blir stadig viktigere. Dette er også et prioritert mål i skogpolitikken og rammevilkårene for slike tiltak er gode. AT Skog har hatt dette som et viktig budskap gjennom året og vil videreføre dette.

Vi opplever at mange har interesse for skog. Det er ønske om leveranser av tømmer inn i det grønne skiftet, skogeiere som vil hogge, skogeier som vil verne skog og organisasjoner som vil hindre skog i å bli hogd. Av og til krysses slike interesser. AT Skog jobber målrettet, basert på kunnskap og dialog, for å sikre et bærekraftig skogbruk med et lavt konfliktnivå. Samtidig er det viktig å være tydelig på hvilke samfunnstjenester et aktivt skogbruk leverer. Vi opplever slike kryssende samfunnsinteresser lokalt, regionalt og nasjonalt. Vi vil fortsette å jobbe for skogeierens interesser og skogbrukets muligheter, gjennom samarbeid, respekt og dialog.



AT Skog inviterte friluftsjørnasjonene til dialogmøte i august 2020. Fra v. Eirik Knive fra Forum for natur og friluftsliv i Telemark, Jon Atle Holmberg fra DNT Telemark, Tormod Svartdal fra Naturvernforbundet i Telemark, Åsmund Myhre fra Skien Turlag, Bjørnar Løkstad fra Grenland friluftsråd og næringspolitisk sjef i AT Skog, Simon Thorsdal.



AT Skog jobber kontinuerlig med forbedringer i tømmertransporten. Saksbehandler Susanne Stølheim Aasen (til v.) og leder for forvaltning, Ann Kristin Nes, i Vestland fylkeskommune tok i mot AT Skogs næringspolitiske utsendinger i september 2020.



2020 vil bli husket som året da alle tok i bruk digitale møterom. Ansatte i AT Skog har samhandlet effektivt via Teams. Her representert med adm.dir. Anders R. Øynes (øverst fra v.), marked- og logistiksjeff Hans Erik Røra, næringspolitisk sjef Simon Thorsdal (nede fra v.), skogsjeff Knut Nesland og kommunikasjonssjef Stine Benedicte Solbakken.

Regnskap og økonomi

Finansforvaltning og finansiell risiko

Finansielle midler er plassert i henhold til vedtatt investeringsstrategi og forvaltes av Firstfondene. AT Skog har to finansporteføljer. Risikoprofilen til den aktive forvaltningsporteføljen er moderat og plasseringene er vektet mellom aksjer i Norge, utlandet og obligasjoner. Risikoprofilen til renteporteføljen er lav med plasseringene i pengemarkedsfond, selskapsobligasjoner og høyrenteobligasjoner. Styret har årlig gjennomgang av finansstrategien og det foreligger månedlig rapportering fra forvalter.

Finansåret 2020 startet med en betydelig svekkelse av verdien i forhold til inngående verdi 31.12.2019. Ved utgangen av første kvartal, var verdien falt med i underkant av 10 %. Verdifallet ble reversert i løpet av sommeren. Ved årsskiftet var avkastningen på den aktive porteføljen 7,7 %, året sett under ett. Avkastningen på renteporteføljen var svakt positiv med 0,5 %.

Økonomi

Den positive økonomiske utviklingen på driften de siste årene avtok i 2020. Dette skyldes i hovedsak usikkerhet i markedene. Etterspørselen etter sagtømmer har vært stigende, mens det for massevirke har vært nedadgående. Det har også vært betydelig usikkerhet rundt effekten av koronapandemien. For AT Skog ga disse forholdene utslag i betydelig lavere tømmermargin.

Svak tømmermargin, kostnadsreduksjoner på reise- og møteaktivitet, økt aktivitet og inntjening i andre deler av virksomheten, gjør likevel at AT Skog har et positivt driftsresultat for 2020. Det gode årsresultatet viser at den totale økonomiske utviklingen er god.

Omsetningen i 2020 ble 974,1 millioner kroner. Driftsresultatet ble 0,9 millioner kroner, EBITDA 4,7 millioner kroner og resultat før skatt 41,2 millioner kroner. Sammenlignet med 2019 er omsetningen 24,3 millioner kroner lavere, driftsresultatet er 8,2 millioner kroner svakere og EBITDA 9,6 millioner kroner svakere. Resultat før skatt er 9,3 millioner kroner bedre enn i 2019.

Gevinst ved salg av aksjene i Moelven Industrier ASA og verdipåskjening på kortsiktige plasseringer, er hovedårsakene til finansresultat på 40,9 millioner kroner.

Driftslikviditeten har i perioder vært stram, mens samlet for 2020 er den tilfredsstillende. Likviditeten har naturlige svingninger som følge av tømmer-, transport- og entreprenørproppgjør.

Usikkerhet i markedet, som følge av koronapandemien, gjorde at bilveislagerne bygget seg opp utover våren og sommeren. Dette førte til strammere likviditet. Utover høsten endret sagtømmermarkedet seg og våre lagre av sagtømmer ble gradvis bygget ned. Lagre av massevirke forble høyt på grunn av lav etterspørsel og førte til stram likviditet også mot slutten av året. For å opprettholde høy aktivitet, har mye av massevirke blitt redusert til andre deler av verdikjeden og dermed påført AT Skog et tap. Dette har vært et bevisst valg i en vanskelig periode. For våre medlemmer har dette gitt et positivt bidrag, som er i tråd med AT Skogs formål.

Det er en forskjell mellom driftsresultat og kontantstrøm fra operasjonelle aktiviteter på 7,9 millioner kroner. Forskjellen skyldes i hovedsak høyere kapitalbinding i varelager og lavere leverandørgjeld 31.12.2020 sammenliknet med året før.

Egenkapitalandelen i foretaket er solid og utgjør 78,8 % (78,2 % i 2019). Andelsinnskuddet varierer i forhold til inn- og utmeldinger av medlemmer. Ved årets slutt utgjorde det samlede andelsinnskuddet 133,3 millioner kroner.

De felleskontrollerte virksomhetene Viken AT Market AS og Norsk Skogrydding AS, er tatt med brutto i konsernregnskapet i årets rapport. Dette betyr at konsernets andel av de felleskontrollerte selskapenes inntekter og kostnader, er tatt med i regnskapet. Dette er hovedårsaken til at konsernets omsetning i 2020 er 65,4 millioner kroner høyere enn omsetningen i morselskapet.

AT Skog konsernets driftsresultat ble 2,0 millioner kroner.

Konsernets finansresultat ble 41,8 millioner kroner, som er 0,9 millioner kroner bedre enn morselskapet. Årsaken er at konsernets andel av resultatene i de tilknyttede selskapene, er tatt inn i konsernregnskapet. 2020 var et utfordrende år, men samlet bidro de tilknyttede selskapene med 1,3 millioner kroner, mot 4,4 millioner kroner i 2019.

Konsernets resultat før skatt ble 43,8 millioner kroner, som er 10,1 millioner kroner bedre enn 2019.

Styrets forslag til disponeringen av årets resultat etter skatt i AT Skog SA på 41,2 millioner kroner:

- i) 4,0 millioner kroner til forrentning av det samlede andelsinnskuddet (3 %)
 - ii) 14,0 millioner til medlemskapitalkonto
 - iii) 23,2 millioner kroner overføres til annen egenkapital
- Regnskapet er avlagt under forutsetning om fortsatt drift.

Framtidsutsiktene

Hvilke langtidseffekter vi vil se av pandemien framover etter året 2020, er det knyttet stor usikkerhet til. Pandemien har preget hele samfunnet på en måte vi aldri tidligere har opplevd. Det har vært harde prøvelser for mange enkeltmennesker og bransjer. Sosial distanse til andre mennesker tærer på oss over tid, men opp i alt det uvante har verdikjeden skog hatt høy aktivitet høsten 2020. Knappt noen trodde i mars at effekten av restriksjonene skulle bli massiv oppussing, verandabygging og rekordvekst i boligprisene. Det ligger mye læring for framtiden i det vi nå har bak oss. Knappt noen bransjer er uberørt av den teknologiske utviklingen og nær sagt alle bransjer har som mål å bruke mer av de nye digitale møteplassene. I lys av dette har AT Skog tatt store steg og kan effektivt samhandle med medlemmer, kunder og samarbeidspartnere i vår langstrakte geografi. Utfordringen videre er å treffe med god, riktig og enkel informasjon med formålstjenlig budskap til aktuelle målgrupper. I det kommende året legger vi særlig vekt på å sette inn ressurser for å nå flest mulig medlemmer gjennom AT Studio - vår digitale møteplass. En annen effekt av pandemien, er de strukturelle endringene som skjer og som vil komme fremover. AT Skog har gjennom 2020 posisjonert seg for å ta del i de strukturelle endringene. Et første steg i dette er

overtagelse av Telemarksbruket. Å innta en større rolle i verdikjeden, er med på å sikre råstoffets rettmessige verdi og i tillegg øke den lokale verdiskapingen. AT Skogs formål og strategi legger gode rammer for mer eierskap i verdikjeden framover. I starten av 2021 har AT Skog overtatt alle aksjene i Eikås Sagbruk. Dette er, sammen med overtagelsen av alle aksjene i Telemarksbruket, i tråd med implementering av AT Skogs strategi for 2021 - 2023. Økt bruk av tre i bygg vil øke etterspørselen etter råstoff. Det er et stort potensial for å øke hogstaktiviteten i vårt bærekraftige skogbruk. Den norske skogen blir større og større for hvert år som går. I dag er det tre ganger så mye skog i Norge enn det var for 100 år siden.

Ved inngangen til 2021 kan en allerede se konturene av høy aktivitet i skogbruket, selv om det er restriksjoner på sosial kontakt og anbefaling om hjemmekontor. Vi tillater oss å være optimistiske på vegne av skognæringen fremover.

AT Skog har et solid fundament inn i 2021 og ambisjoner om økt aktivitet.

Stolt fortid - Stor framtid



Fra vår nye kommunikasjonskanal, AT Studio, startet vi sendinger høsten 2020. Fra v. markeds- og logistikksejef Hans Erik Røra, skogsejef Knut Nesland, adm.dir. Anders R. Øynes og styreleder Olav A. Veum.



4. mars 2021



Olav A. Veum
Styreleder

Bengt Drageset
Nestleder

Åse Egeland
Styremedlem

Even Hedland
Styremedlem



Birgit Eiken
Styremedlem

Hølje Kr. Jore
Styremedlem

Gunn Haga Brekka
Styremedlem



Hilde Haukom
Styremedlem

Trond Saga
Styremedlem

Jon Bjarne Onsøien
Styremedlem

Anders R. Øynes
Adm. direktør



Resultatregnskap (beløp i hele 1000 kr)

Morselskap			Konsern		
2020	2019	Note	2020	2019	
					Driftsinntekter
953 916	974 654		1 039 450	1 094 922	Salgsinntekt
20 164	23 756		0	0	Annen driftsinntekt
974 080	998 410		1 039 450	1 094 922	Sum driftsinntekter
		1			
					Driftskostnader
875 965	873 449		911 444	941 395	Varekostnad
-4 724	5 220		-4 724	5 220	Beholdningsendring
59 123	52 436	2, 3	79 242	70 936	Lønnskostnad
3 819	5 184	4	5 437	6 500	Avskrivning
24 428	26 032	2	31 513	33 352	Annen driftskostnad
14 567	26 958	5	14 567	26 958	Tillegg på samhandel
973 177	989 279		1 037 479	1 084 362	Sum driftskostnader
903	9 131		1 971	10 560	Driftsresultat
					Finansinntekter og finanskostnader
1 785	1 361	6, 7	486	1 437	Inntekt på inv. i datterselskap og tilknyttet selskap
39 100	22 047	8	41 344	21 716	Øvrige finansposter
40 885	23 408		41 831	23 153	Netto finansposter
41 788	32 539		43 802	33 713	Ordinært resultat før skattekostnad
545	564	11	1 102	1 365	Skattekostnad på ordinært resultat
41 243	31 975		42 700	32 348	Årsresultat
					Fordeling
			42 782	32 190	Majoritetsinteresser
			-82	158	Minoritetsinteresser
					Overføringer og disponeringer
14 000	15 000	12			Overføringer til medlemskapitalkonto
4 000	4 100	12			Foreslått forrenting på andelsinnskudd
23 243	12 875	12			Overføringer annen egenkapital
41 243	31 975		42 700	32 348	Sum disponert



Balanse pr. 31.12

Egenkapital og gjeld (beløp i hele 1000 kr)

Morselskap			Konsern	
2020	2019	Note	2020	2019
Egenkapital				
<i>Innskutt egenkapital</i>				
133 331	135 949	12	133 331	135 949
133 331	135 949		133 331	135 949
<i>Opptjent egenkapital</i>				
276 336	253 081	12	263 708	238 913
29 000	15 000	12	29 000	15 000
305 336	268 081		292 708	253 913
0	0		767	850
438 667	404 029		426 806	390 711
Gjeld				
<i>Avsetninger for forpliktelser</i>				
127	260	3	127	260
0	0	11	251	236
127	260		378	496
<i>Annen langsiktig gjeld</i>				
0	1 101		0	1 101
0	3 407		274	3 695
0	4 508		274	4 797
<i>Kortsiktig gjeld</i>				
11 003	0		11 003	0
49 336	61 099		62 037	84 021
560	600	11	1 102	1 182
4 828	8 183	14	7 390	11 706
51 938	37 980		44 316	43 567
117 664	107 863		125 848	140 476
117 791	112 631		126 500	145 769
556 458	516 660		553 306	536 480

4. mars 2021


Olav A. Veum
Styreleder


Bengt Drageset
Nestleder


Gunn Haga Brekka
Styremedlem


Even Hedland
Styremedlem


Birgit Eiken
Styremedlem


Høje Kr. Jore
Styremedlem


Åse Egeland
Styremedlem


Hilde Haukom
Styremedlem


Trond Saga
Styremedlem


Jon Bjarne Onsøien
Styremedlem


Anders R. Øynes
Adm. direktør



Kontantstrømoppstilling

Eiendeler (beløp i hele 1000 kr)

Morselskap			Konsern	
2020	2019		2020	2019
		Kontantstrøm fra operasjonelle aktiviteter		
41 788	32 539	Årsresultat før skatt	43 802	32 960
-585	-576	Betalt skatt	-1 182	-759
3 819	5 184	Ordinære avskrivninger	5 437	5 523
-136	-7 142	Gevinst ved salg driftsmidler	-136	-3 558
-38 693	-5 011	Reliserte gevinster og verdiendringer aksjer	-39 556	-5 989
0	0	Verdiendring finansielle anleggsmidler	0	0
-827	-1 361	Resultatandel investering i datter- og tilknyttet selskap	-486	-4 359
-14 852	15 561	Endring i lager, kundefordringer og leverandørgjeld	-24 740	16 422
2 485	11 648	Endring i andre tidsavgrensninger	-3 378	5 885
-7 001	50 842	Netto kontantstrøm fra operasjonelle aktiviteter	-20 238	46 125
		Kontantstrøm ved investeringsaktiviteter		
-6 297	-3 850	Investert i varige driftsmidler, FOU og goodwill	-7 288	-4 396
0	1 625	Mottatte investeringsstilskudd	0	1 773
409	395	Salg av varige driftsmidler	409	451
-155 171	0	Investert i aksjer og andre verdipapirer	-156 221	-1 104
154 327	400	Salg av aksjer	154 327	400
537	-19 547	Endring i langsiktige utlån	0	0
3 508	4 939	Endring i kortsiktige utlån	11 536	-11 536
0	0	Utgang av kontantbeholdning ved salg av virksomhet/datter	0	-336
0	3 036	Overtatt bankbeholdning ved oppkjøp/fusjon av virksomhet	0	3 129
-2 686	-13 002	Netto kontantstrøm ved investeringsaktiviteter	2 763	-11 619
		Kontantstrøm ved finansieringsaktiviteter		
-2 618	-104	Inn og utbetalinger andelseiere	-2 618	-104
54	163	Endring i innskudd fra medlemmer/skogeierlag	54	163
-4 104	-3 023	Utbetalt forrentning på andelskapitalen	-4 104	-3 023
0	-25 024	Utbetalt fra etterbetalingsfond	0	-25 024
-4 508	-18 699	Utbetaling ved nedbetaling av kortsiktig gjeld til kredittinstitusjoner	-4 523	-18 699
11 003	0	Netto endring kassekreditt	11 003	0
0	0	Utbetaling av utbytte til minoritet	0	-108
-173	-46 687	Netto kontantstrøm ved finansieringsaktiviteter	-188	-46 795
-9 860	-8 847	Netto endring i likvider i perioden	-17 663	-12 288
12 378	21 225	Beholdning av likvider 01.01.	35 535	47 823
2 518	12 378	Beholdning av likvider 31.12	17 872	35 535



Regnskapsprinsipper

Årsregnskapet er satt opp i samsvar med regnskapslovens bestemmelser og god regnskapsskikk.

KONSOLIDERINGSPRINSIPPER

Konsernet omfatter morselskapet AT Skog SA og de heleide datterselskapene AT Biovarme AS, AT Skog Invest AS, AT Terminal Holding AS, AT Terminal AS, Vestskog AS og Vestskog II AS. I tillegg omfatter konsernet datterselskapet Faun Naturforvaltning AS hvor morselskapet har en eierandel på 52 % og Tømmerkaier AS hvor AT Terminal Holding AS har en eierandel på 74%. Konsernregnskapet viser konsernets økonomiske resultat og stilling som en økonomisk enhet. Alle vesentlige interne transaksjoner, fordringer og gjeld er eliminert. Kostpris på aksjer i konsoliderte datterselskaper elimineres mot egenkapitalen på etableringstidspunktet.

KLASSIFISERINGSPRINSIPPER

Omløpsmidler/kortsiktig gjeld

Omløpsmidler og kortsiktig gjeld omfatter normalt poster som forfaller til betaling innen ett år etter balansedagen, samt poster som knytter seg til varekretsløpet. Øvrige poster er klassifisert som anleggsmiddel/langsiktig gjeld. Omløpsmidler vurderes til laveste verdi av anskaffelseskost og antatt virkelig verdi. Kortsiktig gjeld balanseføres til nominelt beløp på etableringstidspunktet.

Anleggsmidler/langsiktig gjeld

Anleggsmidler omfatter eiendeler bestemt til varig eie og bruk samt fordringer med forfall senere enn ett år fra utgangen av regnskapsåret. Anleggsmidler er vurdert til anskaffelseskost, men nedskrives til virkelig verdi dersom verdifallet ikke forventes å være forbigående. Langsiktig gjeld balanseføres til nominelt beløp på etableringstidspunktet.

VURDERINGSPRINSIPPER

Driftsinntekter

Inntektene er bruttoført og består av brutto tømmerverdi, transporttjenester, provisjon og administrasjonsgodtgjørelse. Inntektsføring av salg av tømmer skjer ved levering. Salg av tjenester inntektsføres på leveringstidspunktet. Skogsdriftsoppdrag, skogplanprosjekter etc. vurderes som tjenesteleveranser, og inntektene regnskapsføres i takt med utførelsen av tjenesten.

Valuta

Transaksjoner i utenlandsk valuta omregnes til kursen på transaksjonstidspunktet. Kundefordringer omregnes til den avtalte terminkursen. Bankinnskudd i utenlandsk valuta omregnes til norske kroner ved å benytte balansedagens kurs.

Forskning og utvikling

Utgifter til utvikling balanseføres i den grad det kan identifiseres en fremtidig økonomisk fordel knyttet til utvikling av en identifiserbar immateriell eiendel og utgiftene kan måles pålitelig. I motsatt fall kostnadsføres slike utgifter løpende. Balanseført utvikling avskrives lineært over økonomisk levetid.

Varige driftsmidler

Direkte vedlikehold av driftsmidler kostnadsføres løpende under driftskostnader, mens påkostninger eller forbedringer tillegges driftsmidlets kostpris og avskrives i takt med driftsmidlet. Driftsmidler der kostpris er aktivert i regnskapet avskrives lineært over den økonomiske levetid.

Datterselskap

Datterselskap vurderes etter kostmetoden i selskapsregnskapet. Investeringen er vurdert til anskaffelseskost for aksjene.

Felleskontrollerte virksomheter

Felleskontrollerte virksomheter regnskapsføres etter bruttometoden i konsernregnskapet. I selskapsregnskapet benyttes kostmetoden.

Tilknyttede selskaper

Eierandeler i tilknyttede selskaper regnskapsføres etter egenkapitalmetoden i konsernregnskapet. Andel av resultat etter skatt resultatføres blant finansposter. I selskapsregnskapet benyttes kostmetoden.

Langsiktig aksjer og verdipapirer

Anleggssaksjer balanseføres til anskaffelseskost. Investeringen blir nedskrevet til virkelig verdi dersom verdifallet ikke er forbigående. Tidligere nedskrivninger reverseres i den grad grunnlaget for nedskrivningen ikke lenger er tilstede. Mottatt utbytte fra selskapene inntektsføres på linjen annen finansinntekt.

Beholding av varer for videresalg

Beholding av varer består av tømmerbeholdning og er vurdert til det laveste av anskaffelseskost og virkelig verdi.

Fordringer

Kundefordringer og andre fordringer er oppført i balansen til pålydende etter fradrag for avsetning til forventet tap. Avsetning til tap gjøres på grunnlag av individuelle vurderinger av de enkelte fordringene.

Kortsiktige plasseringer

Kortsiktige plasseringer anses som en handelsportefølje og vurderes til virkelig verdi. Mottatt utbytte, opptjente renter, realiserte gevinster/tap og endring i urealisert gevinst/tap resultatføres på linjen Verdiendring verdipapirer.

Pensjonskostnader og pensjonsforpliktelser

Selskapet har en innskuddsbasert pensjonsordning for alle sine ansatte som er i tråd med lov om obligatorisk tjenestepensjon (OTP). Årlig pensjonskostnad for innskuddsordningen tilsvarer årets påløpte premie.

Skatter

Skattekostnaden i resultatregnskapet omfatter både periodens betalbare skatt og endring i utsatt skatt. Utsatt skatt er beregnet med 22 % på grunnlag av de midlertidige forskjeller som eksisterer mellom regnskapsmessige og skattemessige verdier, samt underskudd til fremføring ved utgangen av regnskapsåret.

Skatteøkende og skattereduserende midlertidige forskjeller som reverserer eller kan reversere i samme periode er utlignet og nettoført. Netto utsatt skattefordel balanseføres i den grad det er sannsynlig at denne kan bli nyttiggjort.

AT Skog SA ilignes formuesskatt.

Bruk av estimater

Ledelsen har brukt estimater og forutsetninger som har påvirket resultatregnskapet og verdsettelsen av eiendeler og gjeld, samt usikre eiendeler og forpliktelser på balansedagen under utarbeidelsen av årsregnskapet i henhold til god regnskapsskikk.

Prinsipper for kontantstrømoppstilling

Kontantstrømoppstillingen er utarbeidet etter den indirekte metode. Dette innebærer at man i analysen tar utgangspunkt i foretakets årsresultat for å kunne presentere kontantstrømmer tilført fra henholdsvis ordinær drift, investeringsvirksomheten og finansieringsvirksomheten. Som likvider i kontantstrømoppstilling anses inntøpende på bank.

Noter

NOTE 1. Inntekter. (beløp i hele 1 000 kr)

Pr. Virksomhetsområde	Morselskap		Konsern	
	2020	2019	2020	2019
Tømmersalg	670 508	715 763	675 907	756 488
Hogst og drift av tømmer	245 950	207 805	245 950	207 805
Varer og tjenester skogkultur	27 926	34 068	27 926	34 068
Skogplaner	12 128	16 674	12 128	16 674
Linjerydding	-	888	39 797	44 181
Gevinst ved salg av linjeryddingsvirksomhet *	-	7 115	-	3 558
Andre driftsinntekter	15 959	15 629	37 744	32 147
Konserninterne inntekter	1 611	467	-	-
Sum driftsinntekter	974 080	998 409	1 039 450	1 094 922

NOTE 2. Lønn, godtgjørelser, honorar. (beløp i hele 1 000 kr)

Morselskap			Konsern	
2020	2019		2020	2019
48 657	41 990	Lønninger, honorar	65 266	57 470
6 545	6 800	Arbeidsgiveravgift	8 589	8 738
3 904	3 201	Pensjonskostnader	4 987	4 189
-350	-312	Aktiverte lønnsutgifter	-350	-312
366	757	Andre ytelser	750	850
59 123	52 436	Sum	79 242	70 936

Gjennomsnittlig antall årsverk i morselskapet utgjør 68,1 i 2020. Antall årsverk for konsernet utgjør 91,0 i 2020.

Morselskap	Årsmøte	Styret	Adm. Direktør*
Lønn, trekkpliktig kjøregodtgjørelse og honorar	91	656	1 599
Naturallytelser			149
Pensjonskostnader			81

*Administrerende direktør inngår i selskapets generelle pensjonsordning.

Det er ytet lån til ansatte på til sammen nok 920 i morselskapet, med rentebetingelser fra 1,50% til 2,60%. Beregnet rentefordel i 2020 utgjør nok 2. Rentefordelen tilsvarer differansen mellom oppnådd rente og normalsats fastsatt av myndighetene.

Skogsdrifter og tilhørende tjenester til styret og nærstående til disse fra AT Skog SA utgjør nok 762 i 2020. Kjøp av tømmer fra styret og nærstående til disse utgjør nok 766 i 2020.

Kostnadsførte honorarer til revisor (beløpene er ekskl. mva):	Morselskap	Konsern
Revisjonsrelaterte tjenester (inkl. utarbeidelse av årsregnskap med noter)	378	502
Skatterådgivning	27	65
Annen bistand	121	150

NOTE 3. Pensjoner. (beløp i hele 1 000 kr)

Beskrivelse av pensjonsordninger

Samtlige ansatte har en innskuddsbasert pensjonsordning i tråd med reglene om obligatorisk tjenestepensjon for ansatte (OTP). AT Skog har 2 lukkede og 1 åpen innskuddsbasert pensjonsordning.

AT Skog yter årlige innskudd til pensjonsordningene. For den ene lukkede ordningene er innskuddet 5% av den ansattes lønn mellom kr 0 og 7,1G og 8% av lønn mellom 7,1G og 12G. 55 ansatte er omfattet av denne ordningen.

For den andre lukkede ordningen er innskuddet 6% av den ansattes lønn mellom 1G og 7,1G og 9% for lønn mellom 7,1G og 12G. 17 ansatte er omfattet av denne ordningen.

AT Skog har en åpen ordning der foretaket yter et årlig innskudd tilsvarende 4% av lønn mellom kr 0 og 7,1G og 7% for lønn mellom 7,1G og 12G.

55 ansatte er inkludert i en lukket ytelsesordning med tilbud om 68% pensjon fra fylte 64 år i kombinasjon med Folketrygd og AFP. Pr. 31.12.2020 er det balanseført forpliktelse for en tidligere ansatt som er pensjonist i denne ordningen. Ordningen er regnskapsmessig behandlet som ytelsesbasert ordning og opplyst rettighet på balansedato er avsatt som pensjonsforpliktelse i balansen.



Morselskap			Konsern	
2020	2019		2020	2019
-6	213	Pensjonskostnad ytelsesbaserte ordninger	-6	213
3 171	2 282	Kostnad innskuddsordninger	4 254	3 271
740	705	Premier AFP	740	705
3 904	3 200	Samlet pensjonskostnad	4 987	4 189

NOTE 4. Driftsmidler, immaterielle eiendeler og avskrivninger. (beløp i hele 1 000 kr)

Morselskap - Varige driftsmidler og immaterielle eiendeler

Avskrivningsoversikt	Forskning, utvikling og øvrige immaterielle eiendeler	Inventar, utstyr og biler	Kai, tomter, bygninger og annen fast eiendom	Sum
Kostpris 01.01	28 929	16 224	52 540	97 693
Tilgang i året	2 410	1 555	2 332	6 297
Avgang i året	-	-704	-	-704
Kostpris 31.12	31 338	17 076	54 871	103 286
Akk. ordinære avskrivninger	-21 516	-12 277	-18 583	-52 376
Bokført verdi 31.12	9 822	4 799	36 289	50 910
Ordinære avskrivninger	3 585	1 926	-1 692	3 819
Avskrivningssats	0-20 %	20 - 33 %	0-8%	

Forskning og utvikling gjelder Allma prosjektet for skogbruksplanlegging som AT Skog SA har sammen med Allskog SA og Mjåsen Skog SA, samt aktiverte projektkostnader for prosjekt BedreSkog.

*Selskapet har i løpet av 2020 tilbakeført tidligere års avskrivning på eiendom med tross 2 300.

Selskapet driver deler av sin virksomhet i leide lokaler, kostnadsført husleie for 2020 utgjør TNOK 1 351.

Konsern - Varige driftsmidler og immaterielle eiendeler

Avskrivningsoversikt	Goodwill	Forskning, utvikling og øvrige immaterielle eiendeler	Inventar, utstyr og biler, anlegg	Kai, tomter, bygninger og annen fast eiendom	Sum
Kostpris 01.01	-	28 929	17 085	82 299	128 312
Effekt FKV til bruttomethoden	8 197	-	289	-	8 486
Tilgang i året	-	2 410	2 547	2 332	7 288
Avgang i året	-	-	-704	-	-704
Kostpris 31.12	8 197	31 338	19 216	84 631	143 383
Akk. ordinære avskrivninger	-925	-21 516	-12 932	-20 230	-55 603
Bokført verdi 31.12	7 273	9 822	6 285	64 401	87 780
Ordinære avskrivninger	925	3 585	2 245	-1 318	5 437
Avskrivningssats	10 %	20 %	20 - 33 %	0-8%	

Forskning og utvikling gjelder Allma prosjektet for skogbruksplanlegging som AT Skog SA har sammen med Allskog SA og Mjåsen Skog SA, samt aktiverte projektkostnader for prosjekt BedreSkog.

NOTE 5. Spesifikasjon tillegg på samhandel. (beløp i hele 1 000 kr)

Tillegg på samhandel	Morselskap/Konsern	
	2020	2019
Andelseiertillegg	11	15 014
Stordriftstillegg	10 171	8 389
Andre tillegg	4 384	3 556
Sum	14 567	26 958

AT Skog har i 2020 gitt tilskudd til tilknyttede skogeierlag med tross 1 280, tilsvarende ble det for 2019 gitt tilskudd med tross 1 427. Tilskuddet er kostnadsført under andre driftskostnader.



NOTE 6. Datterselskaper (beløp i hele 1 000 kr)

Datterselskaper:	Forretnings- kontor	Antall aksjer	Morselskap		
			Eierandel/ st.andel	Kostpris	Bokført verdi
AT Biovarme AS	Skien	6 000	100 %	62 081	57 081
AT Skog Invest AS	Skien	350	100 %	34 175	34 175
AT Terminal Holding AS	Skien	1 000	100 %	19 972	19 972
Vestskog II AS	Skien	3 000	100 %	1 289	1 289
Faun Naturforvaltning AS	Fyresdal	156	52 %	904	904
Sum datterselskaper				118 421	113 421

AT Skog har i 2020 gitt konsernbidrag til AT Biovarme AS tnoK 15 000. Kostprisen på aksjene er økt tilsvarende. Selskapets aksjer i AT Biovarme AS ble i 2015 nedskrevet med tnoK 5 000.

Konsernet har i tillegg datterselskaper eiet av AT Terminal Holding AS:

Datterselskaper:	Forretnings- kontor	Eierandel/ st.andel
AT Terminal AS	Skien	100 %
Vestskog AS	Kokstad	100 %
Tømmerkaier AS	Granvin	74 %

Langsiktige fordringer på datterselskaper:	Morselskap	
	2020	2019
AT Skog Invest AS	113	113
AT Biovarme AS	3 025	1 825
AT Terminal AS	3 011	4 549
Tømmerkaier AS	3 652	3 852
Sum langsiktige fordringer på datterselskaper	9 802	10 339

Kortsiktige fordringer på datterselskaper:	Morselskap	
	2020	2019
AT Biovarme AS	21	108
AT Terminal AS	11	9
AT Terminal Holding AS	1 367	714
AT Skog Invest AS	-	90
Vestskog II AS	32	-
Faun AS	-	97
Sum kortsiktige fordringer på datterselskaper	1 431	1 018

Konsernbidrag/utbytte fra datterselskaper:	Morselskap	
	2020	2019
AT Terminal Holding AS	827	714
AT Skog Invest AS	-	30
Faun Naturforvaltning	-	117
Sum	827	861

Kortsiktig gjeld til datterselskaper	Morselskap	
	2020	2019
AT Skog Invest AS	1 498	-
AT Terminal AS (leverandørgjeld)	80	13
Sum kortsiktig gjeld til datterselskaper	1 579	13

NOTE 7. Aksjer i tilknyttede selskaper (beløp i hele 1 000 kr)

Tilknyttede og felleskontrollerte selskaper:	Forretningskontor	Antall aksjer	Morselskap		
			Eierandel/st.andel	Kostpris	Bokført verdi
Moelven Telemarksbruket AS	Bø i Telemark	490	49,00 %	23 240	15 240
Reiersøyl Eiendom AS	Froland	1 120	33,43 %	2 744	2 744
Trebruk 014 AS	Vestby	50	24,50 %	53	53
Skog Holdco AS	Lillestrøm	82	27,36 %	14	14
Viken AT Market AS	Hønefoss	300	50,00 %	14 352	14 352
Norsk Skogkapital AS	Skien	4 750	29,32 %	5 938	5 938
Sum tilknyttede og felleskontrollerte selskaper				46 340	38 340

Moelven Telemarksbruket AS ble heleiet datterselskap av AT Skog fra 01.01.2021. I 2020 var eierandelen 49 %.

Utbytte fra tilknyttede selskaper:	Morselskap	
	2020	2019
Viken AT Market AS	1 000	500
Sum	1 000	500

Konsernet har i tillegg tilknyttede selskaper gjennom AT Biovarme AS, AT Terminal Holding AS og AT Skog Invest AS:

Tilknyttede selskaper:	Forretningskontor	Antall aksjer	Eierandel/st.andel	Kostpris
Bø Fjernvarme AS	Bø i Telemark	50	50,0 %	3 874
Skien Fjernvarme AS	Skien	1 360	34,0 %	23 000
Bio Dalane AS	Egersund	1 484	34,0 %	1 484
Vegårshei Bioenergi AS	Vegårshei	72	34,0 %	727
Moland Biovarme AS	Aklant	165	37,0 %	1 653
Myra Biovarme AS	Arendal	2 000	34,0 %	1 703
Kragerø Biovarme AS	Kragerø	202	34,9 %	305
SB Skog AS	Elverum	4 250	34,0 %	13 518
Norsk Skogrydding AS	Skien	500	50,0 %	15 100
Kvammen Kai AS	Dale i Sunnfjord	50 000	50,0 %	500
Sum tilknyttede selskaper				61 866

Eierandeler i tilknyttede selskaper regnskapsføres etter egenkapitalmetoden i konsernregnskapet.

Eierandeler i felleskontrollerte virksomheter regnskapsføres etter bruttometoden i konsernregnskapet.

Beregning av årets resultatandel for de tilknyttede selskapene:	Konsern	
	2020	2019
Andel årets ordinære resultat tilknyttede selskaper	1 336	4 487
Avskrivning merverdier ved oppkjøp	-850	-822
Gevinst i konsernet ved salg av tilknyttet selskap	-	78
Effekt interngjevinst salg mellom tilknyttede selskaper	-	-2 145
Årets resultatandel tilknyttede selskaper	486	1 597

Beregning av balanseført verdi pr 01.01	Konsern	
	2020	2019
Inngående balanse andel i tilknyttede selskap	51 085	50 275
Tilgang/kapitalforhøyelser i tilknyttede selskap	5 025	514
Avgang tilknyttet selskap	-	-400
Årets resultatandel tilknyttede selskap	486	1 597
Mottatt utbytte	-767	-902
Utgående balanse 31.12	55 830	51 085

Lån til tilknyttede selskaper (kortsiktig):	Konsern	
	2020	2019
Lån til Skien Fjernvarme AS	3 060	3 060
Lån til Kvammen Kai AS	300	-
Sum	3 360	3 060

NOTE 8. Spesifikasjon av øvrige finansposter. (beløp i hele 1 000 kr)

	Morselskap		Konsern	
	2020	2019	2020	2019
Øvrige finansinntekter består av				
Renteinntekt fra foretak i samme konsern	66	1 209	-	-
Annen renteinntekt	1 187	514	2 704	579
Valutagevinst (agio)	-	40	-	40
Verdiendring kortsiktige plasseringer	6 429	5 011	7 292	5 939
Gevinst ved salg av finansielle eiendeler	32 264	-	32 264	50
Aksjeutbytte fra Moelven ASA	-	16 429	-	16 429
Øvrige aksjeutbytter	-	64	-	64
Sum øvrige finansinntekter	39 946	23 267	42 260	23 101

* Morselskapets gevinst knytter seg til salg av aksjer i Moelven Industrier ASA

	Morselskap		Konsern	
	2020	2019	2020	2019
Øvrige finanskostnader består av				
Annen rentekostnad	655	708	724	875
Valutatap (disagio)	191	111	191	111
Avsetning tap finansielle utlån	-	400	-	400
Sum øvrige finanskostnader	846	1 219	916	1 385

	Morselskap		Konsern	
	2020	2019	2020	2019
Sum øvrige finansposter består av				
Sum øvrige finansinntekter	39 946	23 267	42 260	23 101
Sum øvrige finanskostnader	846	1 219	916	1 241
Sum øvrige finansposter	39 100	22 047	41 344	21 716

NOTE 9. Kortsiktige aksjer og verdipapirer. (beløp i hele 1 000 kr)

	Morselskap			
	Kostpris	Markeds-verdi	Bokført verdi	Fordeling
Omløpsmidler:				
Handelsportefølje:				
Aksjefond	41 440	46 915	46 915	21%
Obligasjonsfond	95 004	103 146	103 146	47%
Pengemarkedsfond	70 364	70 465	70 465	32%
Sum AT Skog SA	206 807	220 525	220 525	100%

	Konsern			
	Kostpris	Markeds-verdi	Bokført verdi	Fordeling
Omløpsmidler:				
Handelsportefølje:				
Aksjefond	45 734	52 021	52 021	22%
Obligasjonsfond	101 418	110 495	110 495	47%
Pengemarkedsfond	70 391	70 492	70 492	30%
Sum konsern	217 543	233 008	233 008	100%

NOTE 10. Langsiktige finansielle aksjer og verdipapirer (beløp i hele 1 000 kr)

Anleggsaksjer 01.01.:	Morselskap		
	Antall aksjer	Kostpris	Bokført verdi
Moelven Industrier ASA	9 442 026	122 063	122 063
Eierandel i øvrige selskaper		1 028	672
Sum		123 091	122 735

Anleggsaksjer 31.12.:	Morselskap		
	Antall aksjer	Kostpris	Bokført verdi
Eierandel i øvrige selskaper		1 028	672
Sum		1 028	672

Årets inntektsførte utbytte fra Moelven Industrier ASA er tnok 0 mot tnok 16 429 i 2019

Morselskapet har i løpet av 2020 solgt sine aksjer i Moelven Industrier ASA, det vises til note 8 for resultatteffekt.

Anleggsaksjer 01.01.:	Konsern		
	Antall aksjer	Kostpris	Bokført verdi
Moelven Industrier ASA	9 442 026	122 063	122 063
Eierandel i øvrige selskaper		1 643	682
Sum		123 706	122 745

Anleggsaksjer 31.12.:	Konsern		
	Antall aksjer	Kostpris	Bokført verdi
Eierandel i øvrige selskaper		2 077	1 601
Sum		2 077	1 601

NOTE 11. Skatt og skattekostnad. (beløp i hele 1 000 kr)

Spesifikasjon av midlertidige forskjeller	Morselskap		Konsern	
	31.12.20	01.01.20	31.12.20	01.01.20
Omløpsmidler	-2 150	-2 150	-2 150	-8 862
Driftsmidler	-1 227	-1 035	-102	-230
Gevinst-/tapskonto	1 539	1 924	3 303	4 129
Pensjonsforpliktelse	-127	-260	-82	-260
Regnskapsmessige avsetninger	-	-1 500	-	-
Akkumulert fremførbart underskudd	-115 130	-116 178	-125 168	-106 420
Sum	-117 095	-119 200	-124 199	-111 644
Ubenyttet godtgjørelse til fremføring	-	-	-	-
Sum	-117 095	-119 200	-124 199	-111 644
Utsatt skattefordel	-25 761	-26 224	-27 324	-24 562
Begrensning utsatt skattefordel	25 761	26 224	27 575	24 798
Utsatt skatt	-	-	251	236

Utsatt skattefordel er ikke balanseført da fremtidig skattemessig overskudd ikke er sannsynliggjort i tilstrekkelig grad.



Resultatført skattekostnad	Morselskap		
	Grunnlag	Skattekostnad	Betalbar skatt
Ordinært resultat før skatt	41 243	9 073	
Permanente forskjeller	-39 139	-8 611	
Endring i midlertidige forskjeller som påvirker alminnelig inntekt	-1 056	-232	
Alminnelig inntekt	1 048	231	
Benyttet fremførbart underskudd	-1 048	-231	
Formuesskatt		560	560
Betalbar skatt		560	560
For lite/mye avsatt skatt tidligere år		-15	
Resultatført skattekostnad		545	

Skattekostnad/betalbar skatt i konsernet:	Konsern
	2020
Beregnet formuesskatt AT Skog SA	560
Betalbar skatt i datterselskaper	-
Betalbar skatt i FKV ført etter bruttometoden	542
Betalbar skatt i konsernet	1 102
For lite/mye avsatt skatt tidligere år	-15
Endring utsatt skatt i konsernet	15
Resultatført skattekostnad	1 102

NOTE 12. Egenkapital. (beløp i hele 1 000 kr)

	Morselskapet			
	Innbetalt andelsinnskudd	Annen opptjent egenkapital	Medlemskapitalkonto	Sum
Egenkapital 31.12.2019	135 948	253 080	15 000	404 029
Inn- og utmeldinger i 2020	-3 648			-3 648
Inn- og utbetalinger i 2020	1 030			1 030
Årets resultat		27 243	14 000	41 243
Avsatt forrentning		-3 988		-3 988
Egenkapital 31.12.2020	133 330	276 336	29 000	438 666

I tillegg utgjør ikke innbetalt andelskapital TNOK 25 043 pr 31.12.2020.

	Konsernet				
	Innbetalt andelsinnskudd	Annen opptjent egenkapital	Medlemskapitalkonto	Minoritetsinteresser	Sum
Egenkapital 31.12.2019	135 948	238 913	15 000	850	390 711
Inn- og utmeldinger i 2020	-3 648				-3 648
Inn- og utbetalinger i 2020	1 030				1 030
Årets resultat		28 700	14 000	-	42 700
Avsatt forrentning		-3 988			-3 988
Egenkapital 31.12.2020	133 330	263 626	29 000	850	426 806

NOTE 13 Kortsiktige fordringer. (beløp i hele 1 000 kr)

	Morselskap		Konsern	
	2020	2019	2020	2019
Kundefordringer består av:				
Til gode hos kjøpere	59 565	66 469	59 565	66 469
Til gode hos skogeiere	8 185	8 483	8 185	8 483
Øvrige kundefordringer			14 591	11 630
Sum	67 751	74 952	82 342	86 582

	Morselskap		Konsern	
	2020	2019	2020	2019
Andre kortsiktige fordringer består av:				
Opptjent ikke fakturert på prosjekter*	933	9 400	933	9 400
Diverse kundefordringer	18 820	12 396	19 424	15 659
Øvrige periodiseringer	30	1 078	9 435	11 587
Konsernsfordringer	1 431	1 018	-	-
Fordring tilknyttet selskap	7 728	11 536	10 788	14 596
Sum andre kortsiktige fordringer	28 942	35 428	40 580	51 242

	Morselskap/Konsern	
	2020	2019
*Prosjekter		
Inntektsført igangværende prosjekter	125 729	133 768
Kostnader knyttet til opptjent inntekt	-118 178	-132 478
Netto resultatført på igangværende prosjekter	7 550	1 290
Opptjent ikke fakturerte inntekter	933	9 400

NOTE 14. Bankinnskudd (beløp i hele 1 000 kr)

	Morselskap		Konsern	
	2020	2019	2020	2019
Bankinnskudd består av:				
Bundne skattetrekkmidler	2 230	2 250	2 974	2 992
Øvrige bankinnskudd	289	10 128	14 898	32 543
Sum bankinnskudd	2 518	12 378	17 872	35 535

NOTE 15. Varelager (beløp i hele 1 000 kr)

	Morselskap		Konsern	
	2020	2019	2020	2019
Varelager				
Brutto varelager pr 31.12.	21 938	16 562	31 123	22 191
Nedskrivning	-948	-5 862	-1 936	-
Netto varelager pr 31.12	20 990	10 700	29 187	22 191

NOTE 16. Fusjon

At Skog SA fusjonerte i 2019 med Vestskog SA med regnskapsmessig virkning fra 01.07.2019.



Revisors rapport



Building a better working world

Statsautoriserte revisorer
Ernst & Young AS

Dokkveien 11, NO-3920 Porsgrunn
Postboks 64, NO-3901 Porsgrunn

Foretaksregisteret: NO 976 389 387 MVA
Tlf: +47 24 00 24 00

www.ey.no
Medlemmer av Den norske revisorforening

UAVHENGIG REVISORS BERETNING

Til årsmøtet i AT Skog SA

Uttalelse om revisjonen av årsregnskapet

Konklusjon

Vi har revidert årsregnskapet for AT Skog SA som består av selskapsregnskap og konsernregnskap. Selskapsregnskapet og konsernregnskapet består av balanse per 31. desember 2020, resultatregnskap, og kontantstrømoppstilling for regnskapsåret avsluttet per denne datoen, og en beskrivelse av vesentlige anvendte regnskapsprinsipper og andre noteopplysninger.

Etter vår mening er årsregnskapet avgitt i samsvar med lov og forskrifter og gir et rettviseende bilde av selskapets og konsernets finansielle stilling per 31. desember 2020, og av deres resultater og kontantstrømmer for regnskapsåret avsluttet per denne datoen i samsvar med regnskapslovens regler og god regnskapsskikk i Norge.

Grunnlag for konklusjonen

Vi har gjennomført revisjonen i samsvar med lov, forskrift og god revisjonsskikk i Norge, herunder de internasjonale revisjonsstandardene (ISA-ene). Våre oppgaver og plikter i henhold til disse standardene er beskrevet i avsnittet *Revisors oppgaver og plikter ved revisjonen av årsregnskapet*. Vi er uavhengige av selskapet og konsernet i samsvar med de relevante etiske kravene i Norge knyttet til revisjon slik det kreves i lov og forskrift. Vi har også overholdt våre øvrige etiske forpliktelser i samsvar med disse kravene. Etter vår oppfatning er innhentet revisjonsbevis tilstrekkelig og hensiktsmessig som grunnlag for vår konklusjon.

Øvrig informasjon

Øvrig informasjon omfatter informasjon i selskapets årsrapport bortsett fra årsregnskapet og den tilhørende revisjonsberetningen. Styret og daglig leder (ledelsen) er ansvarlig for den øvrige informasjonen. Vår uttalelse om revisjonen av årsregnskapet dekker ikke den øvrige informasjonen, og vi attesterer ikke den øvrige informasjonen.

I forbindelse med revisjonen av årsregnskapet er det vår oppgave å lese den øvrige informasjonen med det formål å vurdere hvorvidt det foreligger vesentlig inkonsistens mellom den øvrige informasjonen og årsregnskapet eller kunnskap vi har opparbeidet oss under revisjonen, eller hvorvidt den tilsynelatende inneholder vesentlig feilinformasjon. Dersom vi konkluderer med at den øvrige informasjonen inneholder vesentlig feilinformasjon, er vi pålagt å rapportere det. Vi har ingenting å rapportere i så henseende.

Ledelsens ansvar for årsregnskapet

Ledelsen er ansvarlig for å utarbeide årsregnskapet i samsvar med lov og forskrifter, herunder for at det gir et rettviseende bilde i samsvar med regnskapslovens regler og god regnskapsskikk i Norge. Ledelsen er også ansvarlig for slik intern kontroll som den finner nødvendig for å kunne utarbeide et årsregnskap som ikke inneholder vesentlig feilinformasjon, verken som følge av misligheter eller feil.

Ved utarbeidelsen av årsregnskapet må ledelsen ta standpunkt til selskapets evne til fortsatt drift og opplyse om forhold av betydning for fortsatt drift. Forutsetningen om fortsatt drift skal legges til grunn for årsregnskapet med mindre ledelsen enten har til hensikt å avvike selskapet eller legge ned virksomheten, eller ikke har noe annet realistisk alternativ.

A member firm of Ernst & Young Global Limited

Penneo Dokumentnøkkel: T2SPY-1ZLPE-3.ZEJZ-MDNBG-AJW6-FF0J



2

Revisors oppgaver og plikter ved revisjonen av årsregnskapet

Vårt mål er å oppnå betryggende sikkerhet for at årsregnskapet som helhet ikke inneholder vesentlig feilinformasjon, verken som følge av misligheter eller feil, og å avgi en revisjonsberetning som inneholder vår konklusjon. Betyggende sikkerhet er en høy grad av sikkerhet, men ingen garanti for at en revisjon utført i samsvar med lov, forskrift og god revisjonsskikk i Norge, herunder ISA-ene, alltid vil avdekke vesentlig feilinformasjon. Feilinformasjon kan skyldes misligheter eller feil og er å anse som vesentlig dersom den enkeltvis eller samlet med rimelighet kan forventes å påvirke de økonomiske beslutningene som brukerne foretar på grunnlag av årsregnskapet.

Som del av en revisjon i samsvar med lov, forskrift og god revisjonsskikk i Norge, herunder ISA-ene, utøver vi profesjonelt skjønn og utviser profesjonell skepsis gjennom hele revisjonen. I tillegg

- ▶ identifiserer og anslår vi risikoen for vesentlig feilinformasjon i årsregnskapet, enten det skyldes misligheter eller feil. Vi utformer og gjennomfører revisjonshandlinger for å håndtere slike risikoer, og innhenter revisjonsbevis som er tilstrekkelig og hensiktsmessig som grunnlag for vår konklusjon. Risikoen for at vesentlig feilinformasjon som følge av misligheter ikke blir avdekket, er høyere enn for feilinformasjon som skyldes feil, siden misligheter kan innebære samarbeid, forfalskning, bevisste utelatelser, uriktige fremstillinger eller overstyring av intern kontroll;
- ▶ opparbeider vi oss en forståelse av den interne kontrollen som er relevant for revisjonen, for å utforme revisjonshandlinger som er hensiktsmessige etter omstendighetene, men ikke for å gi uttrykk for en mening om effektiviteten av selskapets interne kontroll;
- ▶ vurderer vi om de anvendte regnskapsprinsippene er hensiktsmessige og om regnskapsestimaterne og tilhørende noteopplysninger utarbeidet av ledelsen er rimelige;
- ▶ konkluderer vi på om ledelsens bruk av fortsatt drift-forutsetningen er hensiktsmessig, og, basert på innhentede revisjonsbevis, hvorvidt det foreligger vesentlig usikkerhet knyttet til hendelser eller forhold som kan skape betydelig tvil om selskapets evne til fortsatt drift. Dersom vi konkluderer med at det foreligger vesentlig usikkerhet, kreves det at vi i revisjonsberetningen henleder oppmerksomheten på tilleggsopplysningene i årsregnskapet. Hvis slike tilleggsopplysninger ikke er tilstrekkelige, må vi modifisere vår konklusjon. Våre konklusjoner er basert på revisjonsbevis innhentet frem til datoen for revisjonsberetningen. Etterfølgende hendelser eller forhold kan imidlertid medføre at selskapets evne til fortsatt drift ikke lenger er til stede;
- ▶ vurderer vi den samlede presentasjonen, strukturen og innholdet i årsregnskapet, inkludert tilleggsopplysningene, og hvorvidt årsregnskapet gir uttrykk for de underliggende transaksjonene og hendelsene på en måte som gir et rettvisende bilde;
- ▶ innhenter vi tilstrekkelig og hensiktsmessig revisjonsbevis vedrørende den finansielle informasjonen til enhetene eller forretningsområdene i konseptet for å kunne gi uttrykk for en mening om konsernregnskapet. Vi er ansvarlige for å fastsette strategien for, samt å følge opp og gjennomføre konsernrevisjonen, og vi har et udelte ansvar for konklusjonen på revisjonen av konsernregnskapet.

Vi kommuniserer med styret blant annet om det planlagte omfanget av revisjonen, tidspunktet for vårt revisjonsarbeid og eventuelle vesentlige funn i vår revisjon, herunder vesentlige svakheter i den interne kontrollen som vi avdekker gjennom vårt arbeid.

Uttalelse om øvrige lovmessige krav

Konklusjon om årsberetningen

Basert på vår revisjon av årsregnskapet som beskrevet ovenfor, mener vi at opplysningene i årsberetningen om årsregnskapet, forutsetningen om fortsatt drift og forslaget til disponering av resultatet er konsistente med årsregnskapet og i samsvar med lov og forskrifter.

Uavhengig revisors beretning - AT Skog SA

A member firm of Ernst & Young Global Limited

Pennco Dokumentnr: T:SPY-IZL-PE-3:ZELZ-MDVYBG-A:NVW6-FEETQI



Building a better
working world

Konklusjon om registrering og dokumentasjon

Basert på vår revisjon av årsregnskapet som beskrevet ovenfor, og kontrollhandlinger vi har funnet nødvendige i henhold til internasjonal standard for attestasjonsoppdrag (ISAE) 3000 «Attestasjonsoppdrag som ikke er revisjon eller forenklet revisorkontroll av historisk finansiell informasjon», mener vi at ledelsen har oppfylt sin plikt til å sørge for ordentlig og oversiktlig registrering og dokumentasjon av selskapets regnskapsopplysninger i samsvar med lov og god bokføringsikk i Norge.

Porsgrunn, 5. mars 2021
ERNST & YOUNG AS

Revisjonsberetningen er signert elektronisk

Fredrik Nordgård
statsautorisert revisor

PEÑÑƏO

*Signaturene i dette dokumentet er juridisk bindende. Dokument signert med "Penneo" - sikker digital signatur.
De signerende parter sin identitet er registrert, og er listet nedenfor.*

"Med min signatur bekrefter jeg alle datoer og innholdet i dette dokument."

Fredrik Weholt Nordgård

Oppdragsansvarlig partner

På vegne av: Ernst & Young AS
Serienummer: 9578-5995-4-60050
IP: 77.18.xxx.xxx
2021-03-05 14:13:13Z



Fredrik Weholt Nordgård

Statsautorisert revisor


På vegne av: Ernst & Young AS
Serienummer: 9578-5995-4-60050
IP: 77.18.xxx.xxx
2021-03-05 14:13:13Z



Penneo Dokumentnr: T2SPY-IZU-PE-3ZEZ-MDVBC-A-ANWIS-FEFOI

Uavhengig revisors beretning - AT Skog SA

A member firm of Ernst & Young Global Limited




Våre entreprenører og transportører

Terje Austestad med tømmerbilsjåførene Hans Bjarte Austestad og Bjørnar Vik i Bjørnafjorden



Guttorm Dalen (til v) og Frode Dyrland i Seljord



Jon Ålykkja (til v) og Jan Pedersen i Tinn



Pål, (til v) Torgeir og Per Moi i Iveland



Leif Arne Mathiassen i Bjørnafjorden



Bjørn Botne i Vinje



Tor Mustvedt i Skien




Våre medlemmer

[Les mer om medlemmene på torskog.no](#)


John Lia med far Anders og døtrene Alis og Johanne i Vegårshei



Lasse Bærstad i Skien




Astrid Fjeld i Skien



Eivind Gisholt i Skien



Mari Bolkesjø i Notodden



Peder Nernæs i Kvam



Elin Fjellheim og Terje Birkeland i Evje



Øystein Timland i Hjørtal



Åse Kristine Mæsel Trædal i Gjerstad



Henriette Sunde og sønnen Olaus i Sunnfjord



AT Skog – stolt fortid, stor fremtid!



Postboks 116 Sentrum, 3701 Skien
atpost@atskog.no
servicekontor 35 58 82 00

**Tenk
Tre**

