



ÅRSREGNSKAPET FOR REGNSKAPSÅRET 2022 - GENERELL INFORMASJON

Enheten

Organisasjonsnummer:	914 223 520
Organisasjonsform:	Aksjeselskap
Foretaksnavn:	Matre & Co AS
Forretningsadresse:	Brubakken 52 5420 RUBBESTADNESET

Regnskapsår

Årsregnskapets periode:	01.01.2022 - 31.12.2022
-------------------------	-------------------------

Konsern

Mørselskap i konsern:	Ja
Konsernregnskap lagt ved:	Ja

Regnskapsregler

Regler for små foretak benyttet:	Nei
Benyttet ved utarbeidelsen av årsregnskapet til selskapet:	Regnskapslovens alminnelige regler
Benyttet ved utarbeidelsen av årsregnskapet til konsernet:	Regnskapslovens alminnelige regler

Årsregnskapet fastsatt av kompetent organ

Bekreftet av representant for selskapet:	Torleiv Fylkesnes
Dato for fastsettelse av årsregnskapet:	27.06.2023

Grunnlag for avgivelse

År 2022: Årsregnskapet er elektronisk innlevert
År 2021: Tall er hentet fra elektronisk innlevert årsregnskap fra 2022

Det er ikke krav til at årsregnskapet m.v. som sendes til Regnskapsregisteret er undertegnet. Kontrollen på at dette er utført ligger hos revisor/enhetens øverste organ. Sikkerheten ivaretas ved at innsender har rolle/rettighet for innsending av årsregnskapet via Altinn, og ved at det bekreftes at årsregnskapet er fastsatt av kompetent organ.

Brønnøysundregistrene, 21.08.2024



Resultatregnskap

Beløp i: NOK	Note	2022	2021
RESULTATREGNSKAP			
Inntekter			
Salgsinntekt	1		
Annen driftsinntekt		2 683 089	2 720 984
Sum inntekter		2 683 089	2 720 984
Kostnader			
Lønnskostnad	2	139 265	71 215
Avskrivning på varige driftsmidler og immaterielle eiendeler	3	1 000 000	1 006 000
Annen driftskostnad	2	1 230 198	721 038
Sum kostnader		2 369 463	1 798 253
Driftsresultat		313 626	922 731
Finansinntekter og finanskostnader			
Inntekt på investering i datterselskap og tilknyttet selskap		7 259 341	285 650
Annen renteinntekt		493 234	492 107
Annen finansinntekt		352 043	1 004 403
Verdiøkning andre finansielle instrumenter vurdert til virkelig verdi			1 883 074
Sum finansinntekter		8 104 618	3 665 234
Verdireduksjon andre finansielle instrumenter vurdert til virkelig verdi		725 800	
Annen rentekostnad		560 536	493 121
Annen finanskostnad		1 630 314	
Sum finanskostnader		2 916 650	493 121
Netto finans		5 187 968	3 172 113
Ordinært resultat før skattekostnad		5 501 594	4 094 844
Skattekostnad på ordinært resultat	4	-28 685	276 327
Ordinært resultat etter skattekostnad		5 530 279	3 818 517
Årsresultat		5 530 279	3 818 517



Resultatregnskap

Beløp i: NOK	Note	2022	2021
Overføringer og disponeringer			
Ordinært utbytte		4 541 964	700 000
Tilleggsutbytte		2 034 294	50 000
Overføringer til/fra annen egenkapital		-1 045 979	3 068 517
Sum overføringer og disponeringer		5 530 279	3 818 517



Balanse

Beløp i: NOK	Note	2022	2021
BALANSE - EIENDELER			
Anleggsmidler			
Immaterielle eiendeler			
Utvikling	3,5		
Konsesjoner, patenter, lisenser, varemerker og lignende rettigheter	3		
Utsatt skattefordel	4		
Varige driftsmidler			
Tomter, bygninger og annen fast eiendom	3,5	21 959 719	22 158 492
Maskiner og anlegg	3,5		
Driftsløsøre, inventar, verktøy, kontormaskiner og lignende	3,5	29 000	32 000
Sum varige driftsmidler		21 988 719	22 190 492
Finansielle anleggsmidler			
Investering i datterselskap	6	27 306 150	27 306 150
Investering i annet foretak i samme konsern	6	0	3 918 892
Lån til foretak i samme konsern	7	1 332 332	12 509 448
Investeringer i aksjer og andeler	6	16 776	16 776
Andre fordringer	5,8	1 994 246	509 824
Sum finansielle anleggsmidler		30 649 504	44 261 090
Sum anleggsmidler		52 638 223	66 451 582
Omløpsmidler			
Varer			
Varer	5,9		
Fordringer			
Kundefordringer	5,10,1	679 158	803 047
	1		
Andre fordringer	7,11	5 356 901	809 254
Sum fordringer		6 036 059	1 612 301
Investeringer			
Markedsbaserte aksjer	12	16 012 749	16 833 895



Balanse

Beløp i: NOK	Note	2022	2021
Andre markedsbaserte finansielle instrumenter		84 848	84 848
Sum investeringer		16 097 597	16 918 743
Bankinnskudd, kontanter og lignende			
Bankinnskudd, kontanter og lignende	13	3 132 360	1 064 473
Sum bankinnskudd, kontanter og lignende		3 132 360	1 064 473
Sum omløpsmidler		25 266 016	19 595 517
SUM EIENDELER		77 904 239	86 047 099

BALANSE - EGENKAPITAL OG GJELD

Egenkapital

Innskutt egenkapital

Selskapskapital	14,15	8 600 000	8 600 000
Sum innskutt egenkapital		8 600 000	8 600 000

Opptjent egenkapital

Annen egenkapital	15	46 854 702	47 900 681
Minoritetsinteresser	15		
Sum opptjent egenkapital		46 854 702	47 900 681

Sum egenkapital	15	55 454 702	56 500 681
------------------------	----	-------------------	-------------------

Gjeld

Langsiktig gjeld

Utsatt skatt	4	390 026	447 260
Sum avsetninger for forpliktelser		390 026	447 260

Annen langsiktig gjeld

Gjeld til kredittinstitusjoner	5	15 490 297	16 591 549
Øvrig langsiktig gjeld	3,5,16		
Sum annen langsiktig gjeld		15 490 297	16 591 549

Sum langsiktig gjeld		15 880 323	17 038 809
-----------------------------	--	-------------------	-------------------

Kortsiktig gjeld



Balanse

Beløp i: NOK	Note	2022	2021
Gjeld til kredittinstitusjoner	5		
Leverandørgjeld		586 087	227 789
Betalbar skatt	4	28 149	171 064
Skyldige offentlige avgifter			75 630
Utbytte	15	4 941 964	700 000
Annen kortsiktig gjeld	10	1 013 013	11 333 125
Sum kortsiktig gjeld		6 569 213	12 507 608
Sum gjeld		22 449 536	29 546 417
SUM EGENKAPITAL OG GJELD		77 904 238	86 047 098



Konsernets resultatregnskap

Beløp i: NOK	Note	2022	2021
RESULTATREGNSKAP			
Inntekter			
Salgsinntekt	1	55 115 641	176 252 451
Annen driftsinntekt		2 253 746	7 994 725
Sum inntekter		57 369 387	184 247 176
Kostnader			
Endring i beholdning av varer under tilvirkning og ferdig tilvirkede varer		-543 853	-3 838 873
Varekostnad		20 260 262	103 660 891
Lønnskostnad	2	21 676 580	55 959 374
Avskrivning på varige driftsmidler og immaterielle eiendeler	3	3 300 403	6 343 000
Annen driftskostnad	2	10 787 145	15 522 510
Sum kostnader		55 480 537	177 646 902
Driftsresultat		1 888 850	6 600 274
Finansinntekter og finanskostnader			
Annen renteinntekt		141 664	20 709
Annen finansinntekt		8 981 844	1 741 583
Verdiøkning andre finansielle instrumenter vurdert til virkelig verdi			1 883 074
Sum finansinntekter		9 123 508	3 645 366
Verdireduksjon andre finansielle instrumenter vurdert til virkelig verdi		725 800	
Annen rentekostnad		2 134 360	2 976 696
Annen finanskostnad		729 794	892 796
Sum finanskostnader		3 589 954	3 869 492
Netto finans		5 533 554	-224 126
Ordinært resultat før skattekostnad		7 422 404	6 376 148
Skattekostnad på ordinært resultat	4	627 580	488 935
Ordinært resultat etter skattekostnad		6 794 824	5 887 213



Konsernets resultatregnskap

Beløp i: NOK	Note	2022	2021
Årsresultat		6 794 824	5 887 213
Minoritetsinteresser		3 799 139	701 365
Årsresultat etter minoritetsinteresser		2 995 685	5 185 848
Overføringer og disponeringer			
Ordinært utbytte		4 541 964	700 000
Tilleggsutbytte		4 608 659	50 000
Overføringer til/fra annen egenkapital		-6 154 938	4 435 848
Sum overføringer og disponeringer		2 995 685	5 185 848



Konsernets balanse

Beløp i: NOK	Note	2022	2021
BALANSE - EIENDELER			
Anleggsmidler			
Immaterielle eiendeler			
Utvikling	3,5	5 102 836	13 670 753
Konsesjoner, patenter, lisenser, varemerker og lignende rettigheter	3		99 999
Utsatt skattefordel	4	949 817	
Sum immaterielle eiendeler		6 052 653	13 770 752
Varige driftsmidler			
Tomter, bygninger og annen fast eiendom	3,5	34 393 238	35 114 517
Maskiner og anlegg	3,5	10 392 173	13 200 445
Driftsløsøre, inventar, verktøy, kontormaskiner og lignende	3,5	1 156 385	5 225 253
Sum varige driftsmidler		45 941 796	53 540 215
Finansielle anleggsmidler			
Investering i datterselskap	6		
Investering i annet foretak i samme konsern	6		
Lån til foretak i samme konsern	7		
Investeringer i aksjer og andeler	6	22 076	22 376
Andre fordringer	5,8	14 163 016	1 122 182
Sum finansielle anleggsmidler		14 185 092	1 144 558
Sum anleggsmidler		66 179 541	68 455 525
Omløpsmidler			
Varer			
Varer	5,9	17 362 358	58 136 576
Sum varer		17 362 358	58 136 576
Fordringer			
Kundefordringer	5,10,1 1	9 948 594	36 188 492
Andre fordringer	7,11	10 970 834	5 033 962
Sum fordringer		20 919 428	41 222 454



Konsernets balanse

Beløp i: NOK	Note	2022	2021
Investeringer			
Markedsbaserte aksjer	12	16 012 749	16 833 895
Andre finansielle instrumenter		84 848	84 848
Sum investeringer		16 097 597	16 918 743
Bankinnskudd, kontanter og lignende			
Bankinnskudd, kontanter og lignende	13	4 669 341	5 259 944
Sum bankinnskudd, kontanter og lignende		4 669 341	5 259 944
Sum omløpsmidler		59 048 724	121 537 717
SUM EIENDELER		125 228 265	189 993 242
BALANSE - EGENKAPITAL OG GJELD			
Egenkapital			
Innskutt egenkapital			
Selskapskapital	14,15	8 600 000	8 600 000
Sum innskutt egenkapital		8 600 000	8 600 000
Opptjent egenkapital			
Annen egenkapital	15	42 650 953	36 399 632
Minoritetsinteresser	15	6 133 049	19 829 329
Sum opptjent egenkapital		48 784 002	56 228 961
Sum egenkapital	15	57 384 002	64 828 961
Gjeld			
Langsiktig gjeld			
Utsatt skatt	4	1 171 421	173 635
Sum avsetninger for forpliktelser		1 171 421	173 635
Annen langsiktig gjeld			
Gjeld til kredittinstitusjoner	5	42 201 943	74 198 195
Øvrig langsiktig gjeld	3,5,16	1 334 481	456 231
Sum annen langsiktig gjeld		43 536 424	74 654 426
Sum langsiktig gjeld		44 707 845	74 828 061



Konsernets balanse

Beløp i: NOK	Note	2022	2021
Kortsiktig gjeld			
Gjeld til kredittinstitusjoner	5	3 234 048	9 222 936
Leverandørgjeld		4 194 211	20 019 864
Betalbar skatt	4	229 226	339 892
Skyldige offentlige avgifter		1 751 322	4 747 810
Utbytte	15	8 474 525	931 868
Annen kortsiktig gjeld	10	5 253 086	15 073 848
Sum kortsiktig gjeld		23 136 418	50 336 218
Sum gjeld		67 844 263	125 164 279
SUM EGENKAPITAL OG GJELD		125 228 265	189 993 240



Konsernregnskap

2022

Matre & Co AS

med datterselskapene

Matre Maskin AS
Servogear Holding AS



Resultat - mor/konsern					
Matre & Co AS					
Morselskap			Konsern		
2022	2021		Note	2022	2021
		Driftsinntekter og driftskostnader			
0	0	Salgsinntekt	1	55 115 641	176 252 451
2 683 089	2 720 984	Andre driftsinntekter		2 253 746	7 994 725
<u>2 683 089</u>	<u>2 720 984</u>	Sum driftsinntekter		<u>57 369 387</u>	<u>184 247 176</u>
0	0	Varekostnad		20 260 262	103 660 891
0	0	End.beh.varer u.tilv. og ferdigvarer		-543 853	-3 838 873
139 265	71 215	Lønnskostnader	2	21 676 580	55 959 374
1 000 000	1 006 000	Avskrivning på driftsmidler	3	3 300 403	6 343 000
1 230 198	721 038	Annen driftskostnad	2	10 787 146	15 522 510
<u>2 369 463</u>	<u>1 798 253</u>	Sum driftskostnader		<u>55 480 537</u>	<u>177 646 902</u>
313 626	922 731	Driftsresultat		1 888 850	6 600 274
		Finansinntekter og finanskostnader			
7 259 341	285 650	Inntekt på investering i datterselskap		0	0
493 234	492 107	Annen renteinntekt		141 664	20 709
352 043	1 004 403	Annen finansinntekt		8 981 844	1 741 583
0	1 883 074	Verdiøkning markedsbaserte omløpsmidler		0	1 883 074
725 800	0	Verdireduksjon markedsbaserte omløpsmidler		725 800	0
560 536	493 121	Annen rentekostnad		2 134 360	2 976 696
1 630 314	0	Annen finanskostnad		729 794	892 796
<u>5 187 968</u>	<u>3 172 113</u>	Resultat av finanskostnader		<u>5 533 554</u>	<u>-224 126</u>
5 501 594	4 094 844	Ordinært resultat før skattekostnad		7 422 404	6 376 148
-28 685	276 327	Skattekostnad på ordinært resultat	4	627 580	488 935
<u>5 530 279</u>	<u>3 818 517</u>	Ordinært resultat		<u>6 794 824</u>	<u>5 887 213</u>
5 530 279	3 818 517	Årsresultat før minoritetsinteresser		6 794 824	5 887 213
0	0	Minoritetens andel		3 799 139	701 365
<u>5 530 279</u>	<u>3 818 517</u>	Årsresultat etter minoritetsinteresser		<u>2 995 685</u>	<u>5 185 848</u>
		Overføringer			
4 541 964	700 000	Avsatt til utbytte		4 541 964	700 000
2 034 294	50 000	Tilleggsutbytte		4 608 659	50 000
-1 045 979	3 068 517	Avsatt til annen egenkapital		-6 154 938	4 435 848
<u>5 530 279</u>	<u>3 818 517</u>	Sum disponert		<u>2 995 685</u>	<u>5 185 848</u>



Balanse - mor/konsern					
Matre & Co AS					
Morselskap			Konsern		
2022	2021	Eiendeler	Note	2022	2021
Anleggsmidler					
0	0	Forskning og utvikling	3, 5	5 102 836	13 670 753
0	0	Konsesjoner, patenter o.l.	3	0	99 999
0	0	Utsatt skattefordel	4	949 817	0
<u>0</u>	<u>0</u>	Sum immaterielle eiendeler		<u>6 052 653</u>	<u>13 770 751</u>
Varige driftsmidler					
21 959 719	22 158 492	Tomter, bygninger o.a. fast eiendom	3, 5	34 393 238	35 114 517
0	0	Maskiner og anlegg	3, 5	10 392 173	13 200 445
29 000	32 000	Driftslosere, inventar o.a. utstyr	3, 5	1 156 385	5 225 253
<u>21 988 719</u>	<u>22 190 492</u>	Sum varige driftsmidler		<u>45 941 796</u>	<u>53 540 215</u>
Finansielle anleggsmidler					
27 306 150	27 306 150	Investeringer i datterselskap	6	0	0
0	3 918 892	Inv. i annet foretak i samme konsern	6	0	0
1 332 332	12 509 448	Lån til foretak i samme konsern	7	0	0
16 776	16 776	Investeringer i aksjer og andeler	6	22 076	22 376
1 994 246	509 824	Andre fordringer	5, 8	14 163 016	1 122 182
<u>30 649 504</u>	<u>44 261 090</u>	Sum finansielle anleggsmidler		<u>14 185 092</u>	<u>1 144 558</u>
<u>52 638 223</u>	<u>66 451 582</u>	Sum anleggsmidler		<u>66 179 541</u>	<u>68 455 525</u>
Omløpsmidler					
0	0	Lager av varer og annen beholdning	5, 9	17 362 358	58 136 576
Fordringer					
679 158	803 047	Kundefordringer	5, 10, 11	9 948 594	36 188 492
5 356 901	809 254	Andre fordringer	7, 11	10 970 834	5 033 962
<u>6 036 059</u>	<u>1 612 301</u>	Sum fordringer		<u>20 919 428</u>	<u>41 222 454</u>
Investeringer					
16 012 749	16 833 895	Markedsbaserte aksjer	12	16 012 749	16 833 895
84 848	84 848	Andre markedsbaserte finansielle instr.		84 848	84 848
<u>16 097 597</u>	<u>16 918 743</u>	Sum investeringer		<u>16 097 597</u>	<u>16 918 743</u>
3 132 360	1 064 473	Bankinnskudd, kontanter o.l.	13	4 669 341	5 259 944
<u>25 266 016</u>	<u>19 595 517</u>	Sum omløpsmidler		<u>59 048 724</u>	<u>121 537 717</u>
<u>77 904 238</u>	<u>86 047 099</u>	Sum eiendeler		<u>125 228 265</u>	<u>189 993 241</u>

Matre & Co AS

Side 3



Balanse - mor/konsern					
Matre & Co AS					
Morselskap			Konsern		
2022	2021		Note	2022	2021
Egenkapital og gjeld					
Innskutt egenkapital					
8 600 000	8 600 000	Aksjekapital	14, 15	8 600 000	8 600 000
<u>8 600 000</u>	<u>8 600 000</u>	Sum innskutt egenkapital		<u>8 600 000</u>	<u>8 600 000</u>
Opptjent egenkapital					
46 854 702	47 900 681	Annen egenkapital	15	42 650 953	36 399 632
<u>46 854 702</u>	<u>47 900 681</u>	Sum opptjent egenkapital		<u>42 650 953</u>	<u>36 399 632</u>
0	0	Minoritetsinteresser	15	6 133 049	19 829 329
<u>55 454 702</u>	<u>56 500 681</u>	Sum egenkapital	15	<u>57 384 002</u>	<u>64 828 961</u>
Gjeld					
Avsetning for forpliktelser					
390 026	447 260	Utsatt skatt	4	1 171 421	173 635
<u>390 026</u>	<u>447 260</u>	Sum avsetning for forpliktelser		<u>1 171 421</u>	<u>173 635</u>
Annen langsiktig gjeld					
15 490 297	16 591 549	Gjeld til kredittinstitusjoner	5	42 201 943	74 198 195
0	0	Øvrig langsiktig gjeld	3, 5, 16	1 334 481	456 231
<u>15 490 297</u>	<u>16 591 549</u>	Sum annen langsiktig gjeld		<u>43 536 424</u>	<u>74 654 426</u>
Kortsiktig gjeld					
0	0	Gjeld til kredittinstitusjoner	5	3 234 048	9 222 936
586 087	227 789	Leverandørgjeld		4 194 211	20 019 864
28 149	171 064	Betalbar skatt	4	229 226	339 892
0	75 630	Skyldig offentlige avgifter		1 751 322	4 747 810
4 941 964	700 000	Utbytte	15	8 474 525	931 868
1 013 013	11 333 125	Annen kortsiktig gjeld	10	5 253 086	15 073 848
<u>6 569 213</u>	<u>12 507 608</u>	Sum kortsiktig gjeld		<u>23 136 418</u>	<u>50 336 218</u>
<u>22 449 536</u>	<u>29 546 417</u>	Sum gjeld		<u>67 844 263</u>	<u>125 164 280</u>
<u>77 904 238</u>	<u>86 047 099</u>	Sum egenkapital og gjeld		<u>125 228 265</u>	<u>189 993 241</u>
Rubbestadneset, / - 2023					
Styret i Matre & Co AS					
Arnfinn Matre Styremedlem		Torleiv Fylkesnes Styremedlem / Daglig leder		Rolv Haldorsen styreleder	



Indirekte kontantstrømsanalyse - konsern			
Matre & Co AS			
	Note	2022	2021
Kontantstrømmer fra operasjonelle aktiviteter			
	Resultat før skattekostnad	7 422 403	6 376 148
-	Periodens betalte skatt	-307 229	-227 521
+/-	Tap/gevinst ved salg av anleggsmidler	-7 895 300	-1 400 700
+	Ordinære avskrivninger	3 300 403	6 343 000
+/-	Endring i varelager	-1 781 164	-5 783 476
+/-	Endring i kundefordringer	-2 499 609	-7 973 184
+/-	Endring i leverandørgjeld	2 008 173	6 835 263
+/-	Poster klassifisert som invest.- eller finans.aktiviteter	725 800	-1 883 074
+/-	Endring i andre tidsavgrensingsposter	1 044 850	-1 172 047
=	Netto kontantstrøm fra operasjonelle aktiviteter	<u>2 018 326</u>	<u>1 114 409</u>
Kontantstrømmer fra investeringsaktiviteter			
+	Innbetalinger ved salg av varige driftsmidler	0	1 550 000
-	Utbetalinger ved kjøp av varige driftsmidler	-3 110 022	-8 952 909
+	Innbetalinger ved salg av aksjer og andeler i andre foretak	8 212 743	0
-	Utbetalinger ved kjøp av andre investeringer	-4 332 940	-2 702 650
+	Salg datter eks. bankbeholdning	4 748 353	0
=	Netto kontantstrøm fra investeringsaktiviteter	<u>5 518 134</u>	<u>-10 105 559</u>
Kontantstrømmer fra finansieringsaktiviteter			
-	Utbetalinger ved nedbetaling av langsiktig gjeld	-7 796 252	-94 727
+/-	Netto endring i kassekreditt	3 234 048	8 585 887
-	Endring i langsiktig gjeld til kredittinstitusjon	1 334 481	-4 496 252
-	Utbetalinger av utbytte	-4 899 341	-1 028 354
+	Innbetaling ved salg av egne aksjer	0	1 158 000
=	Netto kontantstrøm fra finansieringsaktiviteter	<u>-8 127 064</u>	<u>4 124 554</u>
=	Netto endring i kontanter og kontantekvivalenter	-590 604	-4 866 596
+	Beh. av kont. og kontantekvivalenter ved per. begynnelse	<u>5 259 944</u>	<u>10 126 539</u>
=	Beh. av kont. og kontantekvivalenter ved per. slutt	<u>4 669 340</u>	<u>5 259 943</u>



Kontantstrømoppstilling		
Matre & Co AS		
	2022	2021
KONTANTSTRØMMER FRA OPERASJONELLE AKTIVITETER		
Resultat før skattekostnad	5 501 594	4 094 844
Periodens betalte skatt	-171 064	0
Tap/gevinst ved salg av anleggsmidler	1 630 314	0
Ordinære avskrivninger	1 000 000	1 006 000
Verdiendring investeringer	725 800	-1 883 074
Endring i kundefordringer	123 889	1 718 593
Endring i lager	0	0
Endring i leverandørgjeld	358 298	79 937
Endring i konsernmellomværende	768 254	-267 041
Endring i andre tidsavgrensingsposter	-6 556 556	-30 207
Netto kontantstrøm fra operasjonelle aktiviteter	3 380 529	4 719 052
KONTANTSTRØMMER FRA INVESTERINGSAKTIVITETER		
Innbetalinger ved salg av driftsmidler	0	0
Innbetalinger ved salg aksjer og tilleggsutbytte	3 206 289	0
Investering i aksjer	114 842	-2 702 650
Utbetalinger ved kjøp av driftsmidler	-798 227	0
Endring investeringer tilknyttet selskap		
Netto kontantstrøm fra investeringsaktiviteter	2 522 904	-2 702 650
KONTANTSTRØMMER FRA FINANSIERINGSAKTIVITETER		
Endring av annen langsiktig gjeld	-1 101 252	-1 101 252
Nedbetaling av bankgjeld/kassakreditt	0	0
Opptak av ny bankgjeld/kassekreditt	0	0
Innbetaling ny egenkapital	0	0
Utbetaling av konsernbidrag	0	0
Utbetaling av utbytte	-2 734 294	-650 000
Netto kontantstrøm fra finansieringsaktiviteter	-3 835 546	-1 751 252
Netto endring i likvider	2 067 887	265 150
Beholdning av likvider ved periodens begynnelse	1 064 473	799 323
Kontanter per 31.12	3 132 360	1 064 473



Matre & Co AS - konsern

Noter til selskaps- og konsernregnskap 2022

Regnskapsprinsipper

I årsregnskapet er alle poster verdsatt og periodisert i overensstemmelse med regnskapslovens bestemmelser og reglene for god regnskapsskikk. Årsregnskapet er satt opp under forutsetning om fortsatt drift.

Klassifisering

Eiendeler bestemt til varig eie eller bruk, samt fordringer med forfall mer enn et år etter balansedagen er medtatt som anleggsmidler. Øvrige eiendeler er klassifisert som omløpsmidler. Gjeld som forfaller senere enn et år etter regnskapsperiodens utløp er oppført som langsiktig gjeld.

Driftsinntekter og kostnader

Inntektsføring skjer etter opptjeningsprinsippet som normalt vil være leveringstidspunktet for varer og tjenester. Kostnader medtas etter sammenstillingsprinsippet, dvs. at kostnader medtas i samme periode som tilhørende inntekter kostnadsføres.

Skattekostnad og utsatt skatt

Skattekostnaden er knyttet til regnskapsmessig resultat og består av betalbar skatt og endring i netto utsatt skatt. Utsatt skatt i resultatregnskapet er skatt beregnet på endringer i midlertidige forskjeller mellom skattemessige og regnskapsmessige verdier. I stedet for å vise årets skattemessige disposisjoner brutto i regnskapet, bokføres skatteeffekten som en del av årets skattekostnad. Utsatt skatt avsettes som langsiktig gjeld i balansen. I den grad utsatt skattefordel overstiger utsatt skatt, medtas utsatt skattefordel i balansen iht god regnskapsskikk.

Kontantstrømanalyse

Kontantstrømanalyse er utarbeidet etter den indirekte metode.

Valuta

Pengeposter (fordring, gjeld og bankinnskudd) i utenlandsk valuta er omregnet til balansedagens kurs.

Aksjer

For aksjer i datterselskap, se kommentar nedenfor. Øvrige aksjer er vurdert til anskaffelseskost.

Varige driftsmidler

Varige driftsmidler føres i balansen til anskaffelseskost, fratrukket akkumulerte av- og nedskrivninger. Ordinære avskrivninger er beregnet lineært over levetiden med utgangspunkt i historisk kostpris.

Leide (leasede) driftsmidler balanseføres som driftsmidler hvis leiekontrakten anses som finansiell.

Varebeholdning

Varebeholdningen er vurdert til den laveste av kostpris og virkelig verdi. Arbeid under utførelse er vurdert til direkte kostnader.

Pensjonsforpliktelser

Matre & Co AS har ingen ansatte, og dermed ikke plikt til å ha tjenestepensjonordning etter lov om obligatorisk tjenestepensjon.

Datterselskapet Matre Maskin AS har etablert tjenestepensjonordninger i samsvar med lov om obligatorisk tjenestepensjon. Pensjonsforpliktelsene er innskuddsbaserte ordninger fra og med 01.01.12. I anledning overgang til innskuddsbasert pensjonsavtale er selskapets pensjonsforpliktelser og pensjonsmidler oppløst.



Matre & Co AS - konsern

Noter til selskaps- og konsernregnskap 2022

Fordringer

Kundefordringer og andre fordringer vurderes til pålydende etter fradrag for avsetninger til forventet tap. Avsetning til tap gjøres på grunnlag av en individuell vurdering av de enkelte fordringer.

Konsern

Konsolidert i konsernregnskapet er morselskapet Matre & Co AS, datterselskapene Matre Maskin AS (eierandel 96,5 %) og Servogear Holding AS (eierandel 57,13 %). Servogear AS inngikk i konsernet i 2021. Selskapet er i 2022 solgt og inngår ikke i konsernregnskapet for 2022.

Aksjene i datterselskaper er i konsernregnskapet eliminert etter oppkjøpsmetoden. I konsernets resultatregnskap er omsetning mellom selskapene eliminert. I konsernets balanse er fordringer og gjeld mellom konsernselskapene eliminert. Konsernregnskapet viser konsernets økonomiske stilling og resultat når de fire selskapene betraktes som en regnskapsmessig enhet.

Note 1 Spesifikasjon av salgsinntekter

Morselskapet:

All omsetning i Matre & Co AS skjer innenlands i Norge.

Konsernet:

<u>Fordeling omsetning geografisk:</u>	<u>i % av total</u>
Norge	39 %
Europa utenom Norge	36 %
Verden for øvrig	25 %
<u>Sum salgsinntekter</u>	<u>100,0 %</u>



Matre & Co AS - konsern

Noter til selskaps- og konsernregnskap 2022

Note 2 Lønnskostnad, antall ansatte mv.

Morselskapet:

	2022	2021
Styrehonorar	115 000	115 000
Arbeidsgiveravgift	24 265	16 215
Periodiseringer	0	-60 000
Sum lønnskostnad	139 265	71 215

Utover styrehonorar er det ikke utbetalt lønn eller godtgjørelse til daglig leder eller tillitsvalgte. Selskapet har ingen ansatte og har dermed ikke plikt til å ha tjenestepensjonsordning etter lov om obligatorisk tjenestepensjon.

Honorar til revisor i 2022 utgjør kr 93 197 hvorav revisjon utgjør kr 73 728 og andre tjenester inkludert teknisk oppsett av regnskap og ligningspapir utgjør kr 19 468.

Konsernet:

	2022	2021
Lønn, feriepenger mv.	16 975 580	44 978 240
Arbeidsgiveravgift	3 137 429	6 696 357
Pensjonskostnader	972 010	3 521 491
Andre personalkostnader	591 560	763 286
Sum lønnskostnader	21 676 579	55 959 374

Antall årsverk i konsernet er 25.

Selskapenes pensjonsordninger oppfyller kravene etter lov om obligatorisk tjenestepensjon.

Honorar knyttet til lovpålagt revisjon er bokført med kr 198 177 og honorar knyttet til andre tjenester utgjør kr 64 660.



Matre & Co AS - konsern

Noter til selskaps- og konsernregnskap 2022

Note 3 Anleggsmidler

Morselskapet:	Maskiner/ Inventar	Tomter og Bygninger	Sum
Anskaffelseskost pr. 01.01.2022	1 150 397	34 143 506	35 293 903
Tilgang kjøpte anleggsmidler	0	798 227	798 227
<u>Akkumulerte avskrivninger 31.12.2022</u>	<u>1 121 396</u>	<u>12 982 014</u>	<u>14 103 410</u>
Bokført verdi 31.12.2022	29 001	21 959 719	21 988 720
Årets ordinære avskrivninger	3 000	997 000	1 000 000

Konsernet:	Maskiner/ datautstyr	Bygninger/ tomter	Forskning og utvikling	Sum
Anskaffelseskost pr. 01.01.2022	26 171 418	55 024 828	8 237 036	90 583 679
Tilgang i året	918 520	934 366	1 257 136	3 110 022
Avgang i året				
<u>Samlede av- og nedskrivninger</u>	<u>16 691 777</u>	<u>21 565 955</u>	<u>4 391 338</u>	<u>42 649 070</u>
<u>Bokført verdi 31.12.2022</u>	<u>11 548 558</u>	<u>34 393 239</u>	<u>5 102 835</u>	<u>51 044 632</u>
Årets ordinære avskrivninger	1 058 720	1 437 683	804 000	3 300 403

I opplysning knyttet til anskaffelseskost 01.01.2022 inngår selskapene som er konsolidert i år.



Matre & Co AS - konsern

Noter til selskaps- og konsernregnskap 2022

Note 4 Utsatt skattefordel/Skattekostnad

	Morselskapet		Konsern	
	2022	2021	2022	2021
Resultatført skatt på ordinært resultat:				
Betalbar skatt	28 149	171 064	229 226	372 555
Avregning betalbar skatt tidligere år	400		400	0
Endring i utsatt skatt	-57 234	105 263	397 954	116 380
Skattekostnad ordinært resultat	-28 685	276 327	627 580	488 935
Betalt skatt i årets skattekostnad:				
Ordinært resultat før skatt	9 306 098	4 094 844	20 252 557	7 144 280
Permanente forskjeller	-9 343 775	-3 438 420	-17 307 210	-16 599 413
Endring i midl forskjeller	165 626	121 140	-2 933 017	4 913 324
Skattepliktig inntekt	127 950	777 564	12 330	-4 541 809
Betalt skatt i balansen:				
Beregnet betalbar skatt	28 149	171 064	229 226	339 892
Betalbar skatt i balansen	28 149	171 064	229 226	339 892

Skatteeffekten av midlertidige forskjeller og underskudd til fremføring som har gitt opphav til utsatt skatt og utsatte skattefordeler, spesifisert på typer av midlertidige forskjeller:

	Morselskapet		Konsern	
	2022	2021	2022	2021
Varige driftsmidler	1 346 613	1 512 238	13 162 969	13 534 968
Tilvirkningskontrakter	0	0	0	13 597 309
Varelager	0	0	-8 318 769	-12 799 353
Fordringer	0	0	0	-3 371 376
Garantier	0	0	-300 000	-300 000
Andeler/fin. instrumenter	271 208	512 194	271 208	512 194
Inntektsført avsatt utbytte	155 024	8 570	155 024	8 570
Balanseførte leieavtaler	0	0	0	-867 038
Andre forskjeller	0	0	0	0
Fremførbart underskudd	0	0	-15 033 044	-20 628 588
Inngår ikke i beregningen av utsatt skatt	0	0	11 069 904	11 102 567
Grunnlag for beregning utsatt skatt	1 772 845	2 033 002	1 007 292	789 253
Utsatt skatt / skattefordel (22%/22%)	390 026	-447 260	221 604	-173 636



Matre & Co AS - konsern

Noter til selskaps- og konsernregnskap 2022

Note 5 Fordringer, gjeld, pantstillelser og garantier m.v

Morselskapet:

	2022	2021
Fordringer med forfall senere enn ett år	3 326 578	13 019 272
Langsiktig gjeld med forfall senere enn fem år	9 984 037	11 085 289

Gjeld som er sikret ved pant o.l.

	2022	2021
Gjeld til kredittinstitusjoner	15 490 297	16 591 549
Øvrig langsiktig gjeld	0	0
Sum	15 490 297	16 591 549

Balansført verdi av pantsatte eiendeler

	2022	2021
Tomter, bygninger o.a fast eiendom	21 959 719	22 158 492
Driftsløsøre, inventar og utstyr	29 000	32 000
Kundefordringer	679 158	803 047
Sum	22 667 877	22 993 539



Matre & Co AS - konsern

Noter til selskaps- og konsernregnskap 2022

Konsernet:

	2022	2021
Fordringer med forfall senere enn ett år	14 163 016	1 122 182
Langsiktig gjeld med forfall senere enn fem år	19 984 037	20 885 289

Gjeld som er sikret ved pant o.l.

	2022	2021
Gjeld til kredittinstitusjoner	45 435 991	83 421 131
Øvrig langsiktig gjeld	1 334 481	456 231
Sum	46 770 472	83 877 362

Balanseført verdi av pantsatte eiendeler

	2022	2021
Tomter, bygninger o.a fast eiendom	34 393 239	35 139 588
Driftsløsøre, inventar og utstyr	11 548 558	18 400 628
Lager av varer og annen beholdning	17 362 358	58 136 576
Kundefordringer	9 948 594	36 188 492
Sum	73 252 749	147 865 284

Eiendeler er i tillegg stillet som sikkerhet for

Ubenyttet kassekreditt	8 765 952	12 777 064
Bankgarantier ifm leveranser til kunder	1 363 456	4 413 576
Sum	10 129 408	17 190 640



Matre & Co AS - konsern

Noter til selskaps- og konsernregnskap 2022

Note 6 Aksjer og andeler i andre selskaper

Morselskapet:

Investering i datterselskap regnskapsføres til kostmetoden.

	Forretnings- kontor	Eierandel-/ stemmeandel	EK pr 01.01	Årets resultat	EK pr 31.12
Matre Maskin AS	Bømlo	96,50	13 981 267	1 554 601	15 035 867
Servogear Holding AS	Bømlo	57,13	18 319 777	8 735 593	14 349 523

Aksjene er bokført til anskaffelseskost.

Andel av avsetning til utbytte i Matre Maskin AS i 2022 med kr 482 500 er bokført som inntekt på investering i datterselskap.

Andel av avsetning til utbytte i Servogear Holding AS i 2022 med kr 4 684 976 er bokført som inntekt på investering i datterselskap.

Transaksjoner med datterselskap:

	2022	2021
Salg av varer og tjenester:		
Husleie fra Matre Maskin AS	2 175 024	2 468 464
Servogear AS	0	18 525
Leie av personell fra Matre Maskin AS	283 722	0

Det har ikke vært øvrige forretningsmessige transaksjoner med de øvrige selskapene i konsernet.

Konsernet:

	Eierandel i %	Anskaffelseskost	Balanseført verdi
Finnås Kraftlag	0,00	300	300
Sum		300	300

Aksjene er bokført til anskaffelseskost og blir nedskrevet ved varig verdifall.



Matre & Co AS - konsern

Noter til selskaps- og konsernregnskap 2022

Note 7 Lån/ mellomregning med konsernselskaper

Morselskapet:

	2022	2021
Matre Maskin AS, langsiktig fordring	1 332 332	12 509 448
Servogear Holding AS, langsiktig fordring	1 484 422	0
Servogear Holding AS, kortsiktig fordring	4 684 976	0
Matre Maskin AS, kortsiktig fordring	482 500	0
Kundefordringer konsernselskap	670 408	803 047
Leverandørgjeld i konsernet	-50 626	-157 545
Kortsiktig gjeld, konsernbidrag til Matre Maskin	0	-11 177 116
Sum	8 604 012	1 977 834

Langsiktig fordring på Matre Maskin AS er ikke renteberegnet i 2022, og er ikke sikret med pant. Kortsiktige fordringer er ikke rentebærende.

Note 8 Andre langsiktige fordringer

Morselskapet:

Det er gitt selgerkreditt i forbindelse med salg av aksjer på til sammen kr 509 824. Fordringene renteberegnes og er sikret med pant i fast eiendom.

Konsernet:

Balanseposten andre langsiktige fordringer består av lån til ansatte, selgerkreditt i forbindelse med salg av aksjer kr 509 824.

Note 9 Beholdninger

I konsernet:

	2022	2021
Råvarelager	23 827 648	55 567 099
Ukurans råvarer	-8 318 769	-1 729 448
Varer under tilvirkning	1 853 480	4 298 925
Sum	17 362 359	58 136 576

Varelageret er vurdert til laveste verdi av anskaffelseskost og virkelig verdi.

Varer under tilvirkning er vurdert til tilvirkningskost. I tilvirkningskost inngår innkjøpspris for råmaterialer pluss direkte lønn og lønnsavhengige sosiale kostnader i produksjonen for bearbejdede varer. I tillegg inngår produksjonens indirekte kostnader.



Matre & Co AS - konsern

Noter til selskaps- og konsernregnskap 2022

Note 10 Langsiktige tilvirkningskontrakter

I konsernet:

	2022	2021
Opptjent ikke fakturert inntekt (inkl i kundefordringer)	0	6 408 379
Forskudd fra kunder (inkl i kortsiktig gjeld)	0	5 068 395
Resultatførte inntekter prosjekt under utførelse	0	78 460 998
Estimert kontraktsfortjeneste	0	13 597 309

Langsiktige tilvirkningskontrakter i tidligere datterselskap Servogear AS ble behandlet i samsvar med løpende avregningsmetode.

Inntektsføring av kontraktene skjer i takt med beregnet fremdrift. Fremdrift beregnes som påløpte kostnader i forhold til totalt forventede kostnader. Kontraktenes inntekter er avtalt. Forventede tilvirkningskostnader estimeres basert på en kombinasjon av erfaringstall, systematiske estimeringsprosedyrer, oppfølging av effektivitetsmål og beste skjønn.

	2022	2021
Avsetning for forpliktelser		
Avsetning for fremtidige garantiforpliktelser	300 000	834 375

Note 11 Fordringer

I Matre & Co anses kundefordringene i sin helhet å være erholdelige. Det er ikke foretatt avsetning for tap på krav.

Situasjonen for konsernet som helet er slik:

	2022	2021
Kundefordringer vurdert til pålydende	9 948 594	32 781 779
Opptjent, ikke fakturert inntekt	0	6 811 085
Avsetning til dekning av usikre fordringer	0	-3 404 372
Bokført verdi av kundefordringer 31.12	9 948 594	36 188 492
Bokført tap kundefordringer i konsernet	0	0
Endring avsetning til tap	51 886	-540
Sum resultatførte tap på krav	51 886	-540

Kostnadsført tap er klassifisert som annen driftskostnad i regnskapet.

Andre kortsiktige fordringer i konsernet består av forskuddsbetalte driftskostnader, lønnsforskudd, tilgode mva etc.



Matre & Co AS - konsern

Noter til selskaps- og konsernregnskap 2022

Note 12 Markedsbaserte aksjer og andeler

Morselskapet og konsernet:

	Anskaffelses kost	Balanseført verdi
Formuesforvaltning	12 934 045	16 012 749
Sum	12 934 045	16 012 749

Verdiøkning i perioden er kr 3 078 704.

Note 13 Bundne bankinnskudd

I Matre & Co AS er ingen av bankinnskuddene bundet pr 31.12.2022.

Av konsernets bankinnskudd er bundet til betaling av skattetrekkmidler kr 1 034 729 i 2022 og kr 2 403 815 i 2021.

Note 14 Aksjekapital og aksjonærer

Aksjekapitalen i Matre & Co AS på kr 8 600 000 består av 8 600 aksjer pålydende kr 1 000. Aksjene har lik stemmerett og eies av Arnfinn AS og Haldorsen Holding AS hver med 50%.

Arnfinn Matre er styremedlem og representerer Arnfinn AS i styret. Rolf Haldorsen er styrets leder og representerer Haldorsen Holding AS.



Matre & Co AS - konsern

Noter til selskaps- og konsernregnskap 2022

Note 15 Endring i egenkapital og minoritetsinteresser

Morselskapet:

	Aksjekapital	Annen egenkapital	Sum egenkapital
Egenkapital 01.01	8 600 000	47 900 681	56 500 681
Resultat i år		5 530 279	5 530 279
Tilleggsutbytte		-2 034 294	-2 034 294
Avsatt utbytte		-4 541 964	-4 541 964
Egenkapital 31.12	8 600 000	46 854 702	55 454 702

Konsernet:

	Sum egenkapital
Egenkapital 01.01	64 828 962
Resultat i år	6 794 823
Utbytte til minoritet	-5 464 045
Tilleggsutbytte	-2 034 294
Avsatt utbytte	-4 541 964
Interngevinst salg av aksjer	-1 283 846
Andre endringer	-915 634
Egenkapital 31.12	57 384 002

Note 16 Øvrig langsiktig gjeld

Balanseposten øvrig langsiktig gjeld består 31.12.2022 av gjeld.



BDO AS
Osen 2
N-5411 Stord

Uavhengig revisors beretning

Til generalforsamlingen i Matre & Co AS

Konklusjon

Vi har revidert årsregnskapet for Matre & Co AS.

Årsregnskapet består av:

- Selskapsregnskapet, som består av balanse per 31. desember 2022, resultatregnskap og kontantstrømoppstilling for regnskapsåret avsluttet per denne datoen og noter, herunder et sammendrag av viktige regnskapsprinsipper, og
- Konsernregnskapet, som består av balanse per 31. desember 2022, resultatregnskap og kontantstrømoppstilling for regnskapsåret avsluttet per denne datoen og noter, herunder et sammendrag av viktige regnskapsprinsipper.

Etter vår mening:

- Oppfyller årsregnskapet gjeldende lovkrav
- Gir selskapsregnskapet et rettvise bilde av selskapets finansielle stilling per 31. desember 2022 og av dets resultater og kontantstrømmer for regnskapsåret som ble avsluttet per denne datoen i samsvar med regnskapslovens regler og god regnskapsskikk i Norge, og
- Gir konsernregnskapet et rettvise bilde av konsernets finansielle stilling per 31. desember 2022 og av dets resultater og kontantstrømmer for regnskapsåret som ble avsluttet per denne datoen i samsvar med regnskapslovens regler og god regnskapsskikk i Norge.

Grunnlag for konklusjonen

Vi har gjennomført revisjonen i samsvar med International Standards on Auditing (ISA-ene). Våre oppgaver og plikter i henhold til disse standardene er beskrevet nedenfor under Revisors oppgaver og plikter ved revisjonen av årsregnskapet. Vi er uavhengige av selskapet og konsernet i samsvar med kravene i relevante lover og forskrifter i Norge og International Code of Ethics for Professional Accountants (inkludert internasjonale uavhengighetsstandarder) utstedt av International Ethics Standards Board for Accountants (IESBA-reglene), og vi har overholdt våre øvrige etiske forpliktelser i samsvar med disse kravene. Innhentet revisjonsbevis er etter vår vurdering tilstrekkelig og hensiktsmessig som grunnlag for vår konklusjon.

Annen informasjon

Styret og daglig leder (ledelsen) er ansvarlig for annen informasjon. Annen informasjon består av årsberetningen. Vår konklusjon om årsregnskapet ovenfor dekker ikke annen informasjon.

I forbindelse med revisjonen av årsregnskapet er det vår oppgave å lese annen informasjon. Formålet er å vurdere hvorvidt det foreligger vesentlig inkonsistens mellom annen informasjon og årsregnskapet og den kunnskap vi har opparbeidet oss under revisjonen av årsregnskapet, eller hvorvidt informasjon i annen informasjon ellers fremstår som vesentlig feil. Vi har plikt til å rapportere dersom annen informasjon fremstår som vesentlig feil. Vi har ingenting å rapportere i så henseende.



Konklusjon om årsberetningen

Basert på kunnskapen vi har opparbeidet oss i revisjonen, mener vi at årsberetningen

- er konsistent med årsregnskapet og
- inneholder de opplysninger som skal gis i henhold til gjeldende lovkrav.

Vår uttalelse om årsberetningen gjelder tilsvarende for redegjørelse om samfunnsansvar.

Styret og daglig leders ansvar for årsregnskapet

Styret og daglig leder (ledelsen) er ansvarlig for å utarbeide årsregnskapet og for at det gir et rettviseende bilde i samsvar med regnskapslovens regler og god regnskapsskikk i Norge. Ledelsen er også ansvarlig for slik intern kontroll som den finner nødvendig for å kunne utarbeide et årsregnskap som ikke inneholder vesentlig feilinformasjon, verken som følge av misligheter eller utilsiktede feil.

Ved utarbeidelsen av årsregnskapet må ledelsen ta standpunkt til selskapets og konsernets evne til fortsatt drift og opplyse om forhold av betydning for fortsatt drift. Forutsetningen om fortsatt drift skal legges til grunn for årsregnskapet så lenge det ikke er sannsynlig at virksomheten vil bli avvirket.

Revisors oppgaver og plikter ved revisjonen av årsregnskapet

Vårt mål er å oppnå betryggende sikkerhet for at årsregnskapet som helhet ikke inneholder vesentlig feilinformasjon, verken som følge av misligheter eller utilsiktede feil, og å avgi en revisjonsberetning som inneholder vår konklusjon. Betryggende sikkerhet er en høy grad av sikkerhet, men ingen garanti for at en revisjon utført i samsvar med ISA-ene, alltid vil avdekke vesentlig feilinformasjon. Feilinformasjon kan oppstå som følge av misligheter eller utilsiktede feil. Feilinformasjon er å anse som vesentlig dersom den enkeltvis eller samlet med rimelighet kan forventes å påvirke de økonomiske beslutningene som brukerne foretar på grunnlag av årsregnskapet.

For videre beskrivelse av revisors oppgaver og plikter vises det til:

<https://revisorforeningen.no/revisjonsberetninger>

BDO AS

Frank Tveita
statsautorisert revisor
(elektronisk signert)



PENNEO

Signaturene i dette dokumentet er juridisk bindende. Dokument signert med "Penneo™ - sikker digital signatur".
De signerende parter sin identitet er registrert, og er listet nedenfor.

"Med min signatur bekrefter jeg alle datoer og innholdet i dette dokument."

Frank Tveita

Partner

Serienummer: 9578-5995-4-432838

IP: 188.95.xxx.xxx

2023-06-27 06:28:11 UTC



Penneo Dokumentnøkkel: WID6G-2WWCY-FKIMF-8YJK-OEPHE-VZWSJ

Dokumentet er signert digitalt, med **Penneo.com**. Alle digitale signatur-data i dokumentet er sikret og validert av den datamaskin-utregnede hash-verdien av det opprinnelige dokument. Dokumentet er låst og tids-stemplet med et sertifikat fra en betrodd tredjepart. All kryptografisk bevis er integrert i denne PDF, for fremtidig validering (hvis nødvendig).

Hvordan bekrefter at dette dokumentet er originalen?

Dokumentet er beskyttet av ett Adobe CDS sertifikat. Når du åpner dokumentet i

Adobe Reader, skal du kunne se at dokumentet er sertifisert av **Penneo e-signature service <penneo@penneo.com>**. Dette garanterer at innholdet i dokumentet ikke har blitt endret.

Det er lett å kontrollere de kryptografiske beviser som er lokalisert inne i dokumentet, med Penneo validator - <https://penneo.com/validator>



ÅRSMELDING 2022

Matre & Co AS





Virksomhetens art

Matre & Co AS er et eiendomsselskap som eier og leier ut verksted og kontorlokaler. Datterselskap Matre Maskin AS har langsiktig leieavtale for Brubakken 50 og 52. Også Servogear AS leier lokaler med noe kortere leieavtale.

Konsernet består av morselskapet Matre & Co AS, datterselskapene Matre Maskin AS og Servogear Holding AS. Eierandel i de ulike datterselskaper er følgende:

Matre Maskin AS: 96,5%
Servogear Holding AS 57,13%

Bedriften holder til i samme lokaler som Matre Maskin AS i Brubakken industriområdet på Rubbestadneset i Bømlo kommune.

Alle aksjer i Servogear AS ble i juni 2022 solgt. Servogear AS går dermed ikke inn i årsmelding og konsernregnskap.

Selskapets stilling og utvikling i 2022

Omsetning i morselskap 2022 er NOK 2.683.089 omtrent samme omsetning som i 2021. Driftsinntekter kommer i all vesentlighet av leieinntekter.

Årsoverskudd etter skatt ble på NOK 5.530.279. En vesentlig del av overskudd kommer fra inntekt på investering i datterselskap og verdiøkninger av markedsbaserte omløpsmidler.

Konsernets omsetning var i 2022 på NOK 57.369.387. Reduksjon i omsetning fra 2021 skyldes salg av Servogear AS.

Konsernets årsresultat etter skatt ble NOK 6.794.824.
Morselskapets egenkapital er NOK 55.454.702.

Konsernets egenkapital er NOK 57.384.002 en reduksjon på MNOK 7,4 fra 2021.

Likviditeten i selskapet er tilfredsstillende.

Alle aksjer i datterselskapet Servogear AS ble solgt i 2022. Oppgjør er todelt, med noe kontantoppgjør samt en vesentlig del i fremtidig «earn out» basert på fremtidig vekst i Servogear AS.

Fortsatt drift

Årsregnskapet for 2022 er utarbeidet under styrets forutsetning om at vilkårene for fortsatt drift av virksomheten er til stede.

Det er styrets oppfatning at det fremlagte årsregnskapet gir et rettviseende bilde av selskapets eiendeler, gjeld og finansielle stilling ved årsskiftet og resultatet av årets drift.

Ansvarsforsikring

Det er tegnet forsikring som dekker hele konsernet for styretsmedlemmer og daglig leder for deres mulige erstatningsansvar overfor foretaket og tredjeperson. Forsikringen dekker det rettslige erstatningsansvar styret eller styremedlemmer kan pådra seg under utøvelsen av styreverv samt ansvaret daglig leder kan pådra seg i rollen som daglig leder.

Selskapets utsikter

Utsiktene i konsernet vurderes som gode. Servogear AS har inngått langsiktig leieavtale for lokaler i Servogear Holding AS.

Matre Maskin AS aktiviteter er spredt i flere ulike markedssegmenter innenfor olje & gass og maritim industri. I tillegg har Matre Maskin opparbeidet en solid posisjon som leverandør i andre markeder som offshore vind og helidekk installasjoner for andre formål enn olje & gass.

Matre Maskin AS har langsiktig leieavtale på lokaler til sin virksomhet.

Matre Maskin AS har hele verden som marked, med sterkt merkenavn og unike produkter i ulike markedssegmenter.



Finansiell risiko

Konsernets finansielle risiko er først og fremst knyttet til valutasvingninger, men vurderes som forholdsvis lav. Salgsinntekter i konsern er i hovedsak i norske kroner. Noe innkjøp foretas i utenlandsk valuta, hovedsakelig euro. Dersom det omsettes i andre valutaer enn norske kroner, vurderes valutasikring. Mye av konsernets omsetning har betalingsbetingelser hvor inntekter blir betalt ved kontraktsinngåelse og før levering. Finansiell risiko i morselskap vurderes også lav. Alle lån i konsernet er i norske kroner, med flytende rente. Konsernet har god finansiell styrke.

Arbeidsmiljø og personale

Morselskap har ingen ansatte.

Totalt samlet sykefraværet for 2022 var 5,1% hvorav 2,5% er korttidssykefravær.

Ved utgang av 2022 hadde konsernet 25 ansatte hvorav 6 kvinner og 19 menn.

Arbeidsmiljøet i konsernet sett under ett anses for å være godt. I samarbeid med bedriftens ansatte er det en kontinuerlig prosess i gang innen HMS arbeidet.

Det er i 2022 ikke registrert kritiske hendelser eller alvorlige personskader i konsernet.

Ytre miljø

Morselskapets virksomhet forurensrer ikke det ytre miljø.

Risiko for påvirkning av det ytre miljø anses for liten for hele konsernet. Man har en kontinuerlig prosess i hele konsernet for å hindre utslipp av noen art. Konsernets virksomheter er ikke regulert av konsesjoner av miljømessig karakter.

Likestilling

Styret i Matre & Co AS består av 3 representanter som alle er menn.

Konsernet har en kjønnsnøytral personalpolitikk hvor en legger vinn på å behandle begge kjønn likt.

Åpenhetsloven

Redegjørelsen etter åpenhetsloven blir tilgjengelig på selskapets adresse

Rubbestadneset, 26.06.2023.

I styret for Matre & Co AS

Rolf Haldorsen
Styrets leder

Torleiv Fylkesnes (Jun 26, 2023 12:27 GMT+2)

Torleiv Fylkesnes
Styremedlem

Arnfinn Matre
Styremedlem














2023-06-26 Matre & Co - Årsmelding 2022

Final Audit Report

2023-06-26

Created:	2023-06-26
By:	Arnfinn Matre (am@arnfinn.com)
Status:	Signed
Transaction ID:	CBJCHBCAABAAuFFxpRfeH-BoqCAHRUTdyysT4t9CsQPZ

History

-  Document created by Arnfinn Matre (am@arnfinn.com)
2023-06-26 - 10:10:38 AM GMT- IP address: 46.212.167.61
-  Document emailed to torleiv@matre.no for signature
2023-06-26 - 10:11:56 AM GMT
-  Document emailed to rolf.haldorsen@haugnett.no for signature
2023-06-26 - 10:11:56 AM GMT
-  Document emailed to Arnfinn Matre (am@arnfinn.com) for signature
2023-06-26 - 10:11:56 AM GMT
-  Document e-signed by Arnfinn Matre (am@arnfinn.com)
Signature Date: 2023-06-26 - 10:12:07 AM GMT - Time Source: server- IP address: 46.212.167.61
-  Email viewed by torleiv@matre.no
2023-06-26 - 10:12:27 AM GMT- IP address: 104.47.2.254
-  Signer torleiv@matre.no entered name at signing as Torleiv Fylkesnes
2023-06-26 - 10:27:33 AM GMT- IP address: 88.91.100.27
-  Document e-signed by Torleiv Fylkesnes (torleiv@matre.no)
Signature Date: 2023-06-26 - 10:27:35 AM GMT - Time Source: server- IP address: 88.91.100.27
-  Email viewed by rolf.haldorsen@haugnett.no
2023-06-26 - 11:31:48 AM GMT- IP address: 79.161.244.193
-  Document e-signed by rolf.haldorsen@haugnett.no
Signature Date: 2023-06-26 - 11:32:51 AM GMT - Time Source: server- IP address: 79.161.244.193
-  Agreement completed.
2023-06-26 - 11:32:51 AM GMT

