



ÅRSREGNSKAPET FOR REGNSKAPSÅRET 2020 - GENERELL INFORMASJON

Enheten

Organisasjonsnummer: 911 840 987
Organisasjonsform: Aksjeselskap
Foretaksnavn: TEKAM AS
Forretningsadresse: 4.etg
Falkenborgvegen 35C
7044 TRONDHEIM

Regnskapsår

Årsregnskapets periode: 01.01.2020 - 31.12.2020

Konsern

Morselskap i konsern: Ja
Konsernregnskap lagt ved: Nei

Regnskapsregler

Regler for små foretak benyttet: Ja
Benyttet ved utarbeidelsen av årsregnskapet til selskapet: Regnskapslovens alminnelige regler

Årsregnskapet fastsatt av kompetent organ

Bekreftet av representant for selskapet: TOR ERIK ASKIM
Dato for fastsettelse av årsregnskapet: 26.08.2021

Grunnlag for avgivelse

År 2020: Årsregnskapet er elektronisk innlevert
År 2019: Tall er hentet fra elektronisk innlevert årsregnskap fra 2020

Det er ikke krav til at årsregnskapet m.v. som sendes til Regnskapsregisteret er undertegnet. Kontrollen på at dette er utført ligger hos revisor/enhetens øverste organ. Sikkerheten ivaretas ved at innsender har rolle/rettighet for innsending av årsregnskapet via Altinn, og ved at det bekreftes at årsregnskapet er fastsatt av kompetent organ.

Brønnøysundregistrene, 29.06.2022



Resultatregnskap

Beløp i: NOK	Note	2020	2019
RESULTATREGNSKAP			
Inntekter			
Salgsinntekt	1	1 211 011	1 087 632
Sum inntekter		1 211 011	1 087 632
Kostnader			
Lønnskostnad	2		
Avskrivning av driftsmidler	3	135 896	214 486
Annen driftskostnad	2	129 651	178 792
Sum kostnader		265 546	393 278
Driftsresultat		945 464	694 354
Finansinntekter og finanskostnader			
Inntekt på investering i datterselskap	7	4 000 000	
Annen renteinntekt		105 536	91 510
Sum finansinntekter		4 105 536	91 510
Annen rentekostnad		641	112
Sum finanskostnader		641	112
Netto finans		4 104 895	91 398
Ordinært resultat før skattekostnad		5 050 359	785 752
Skattekostnad på ordinært resultat	4	257 547	172 890
Ordinært resultat etter skattekostnad		4 792 812	612 862
Årsresultat		4 792 812	612 862
Årsresultat etter minoritetsinteresser		4 792 812	612 862
Totalresultat		4 792 812	612 862
Overføringer og disponeringer			
Ordinært utbytte	5	1 000 000	
Avsatt til annen egenkapital	5	3 792 812	612 862



Resultatregnskap

Beløp i: NOK	Note	2020	2019
Sum overføringer og disponeringer		4 792 812	612 862



Balanse

Beløp i: NOK	Note	2020	2019
BALANSE - EIENDELER			
Anleggsmidler			
Immaterielle eiendeler			
Utsatt skattefordel	4	56 896	49 717
Sum immaterielle eiendeler		56 896	49 717
Varige driftsmidler			
Maskiner og anlegg	3	140 033	258 041
Driftsløsøre, inventar o.a. utstyr	3		17 888
Sum varige driftsmidler		140 033	275 929
Finansielle anleggsmidler			
Investering i datterselskap	6	873 227	680 834
Investering i annet foretak i samme konsern	6		
Lån til foretak i samme konsern	7	7 075 933	2 764 304
Sum finansielle anleggsmidler		7 949 160	3 445 138
Sum anleggsmidler		8 146 089	3 770 784
Omløpsmidler			
Varer			
Fordringer			
Kundefordringer	7	154 223	
Andre kortsiktige fordringer		15 287	15 672
Sum fordringer		169 511	15 672
Investeringer			
Aksjer og andeler i foretak i samme konsern	6		
Bankinnskudd, kontanter og lignende			
Bankinnskudd, kontanter o.l.		1 815 344	2 503 562
Sum bankinnskudd, kontanter og lignende		1 815 344	2 503 562
Sum omløpsmidler		1 984 854	2 519 234



Balanse

Beløp i: NOK	Note	2020	2019
SUM EIENDELER		10 130 943	6 290 018
BALANSE - EGENKAPITAL OG GJELD			
Egenkapital			
Innskutt egenkapital			
Aksjekapital	5, 8	100 000	100 000
Beholdning av egne aksjer	8		
Sum innskutt egenkapital		100 000	100 000
Opptjent egenkapital			
Annen egenkapital	5	9 542 679	5 749 867
Sum opptjent egenkapital		9 542 679	5 749 867
Sum egenkapital		9 642 679	5 849 867
Gjeld			
Langsiktig gjeld			
Utsatt skatt	4		
Annen langsiktig gjeld			
Sum langsiktig gjeld		0	0
Kortsiktig gjeld			
Leverandørgjeld		3 316	3 318
Betalbar skatt	4	210 461	141 116
Skyldig offentlige avgifter		27 829	67 023
Kortsiktig konserngjeld	7	246 658	228 694
Annen kortsiktig gjeld			
Sum kortsiktig gjeld		488 264	440 151
Sum gjeld		488 264	440 151
SUM EGENKAPITAL OG GJELD		10 130 943	6 290 018



Brønnøysundregistrene

ÅRSREGNSKAP FOR REGNSKAPSÅRET 2020 - GENERELL INFORMASJON

Journalnummer: 2021 693542

Enheten

Organisasjonsnummer: 911 840 987
Organisasjonsform: Aksjeselskap
Foretaksnavn: TEKAM AS
Forretningsadresse: 4.etg
Falkenborgvegen 35C
7044 TRONDHEIM

Regnskapsår

Årsregnskapets periode: 01.01.2020 - 31.12.2020

Konsern

Mørselskap i konsern: Ja
Konsernregnskap lagt ved: Nei

Regnskapsregler

Regler for små foretak benyttet: Ja
Benyttet ved utarbeidelsen av
årsregnskapet til selskapet: Regnskapslovens alminnelige regler

Årsregnskapet fastsatt av kompetent organ

Bekreftet av representant for selskapet: TOR ERIK ASKIM
Dato for fastsettelse av årsregnskapet: 26.08.2021

Revisjon

Årsregnskapet er utarbeidet av ekstern
autorisert regnskapsfører: Ja
Ekstern autorisert regnskapsfører har i
løpet av regnskapsåret bistått ved den
løpende regnskapsføringen eller utført
andre tjenester for selskapet enn å
utarbeide årsregnskapet: Ja

Grunnlag for avgivelse

År 2020: Årsregnskap er elektronisk innlevert.
År 2019: Tall er hentet fra elektronisk innlevert årsregnskap fra 2020.

Det er ikke krav til at årsregnskapet m.v. som sendes til Regnskapsregisteret er undertegnet. Kontrollen på at dette er utført ligger hos revisor/enhetens øverste organ. Sikkerheten ivaretas ved at innsender har rolle/rettighet for innsending av årsregnskapet via Altinn, og ved at det bekreftes at årsregnskapet er fastsatt av kompetent organ.

Brønnøysundregistrene, 11.09.2021

Brønnøysundregistrene
Postadresse: Postboks 900, 8910 Brønnøysund
Telefon: 75 00 75 00
E-post: firmapost@brreg.no Internett: www.brreg.no
Organisasjonsnummer: 974 760 673



Organisasjonsnr: 911 840 987
TEKAM AS

RESULTATREGNSKAP

Beløp i: NOK	Note	2020	2019
RESULTATREGNSKAP			
Inntekter			
Salgsinntekt	1	1 211 011	1 087 632
Sum inntekter		1 211 011	1 087 632
Kostnader			
Lønnskostnad	2		
Avskrivning av driftsmidler	3	135 896	214 486
Annen driftskostnad	2	129 651	178 792
Sum kostnader		265 546	393 278
Driftsresultat		945 464	694 354
Finansinntekter og finanskostnader			
Inntekt på investering i datterselskap	7	4 000 000	
Annen renteinntekt		105 536	91 510
Sum finansinntekter		4 105 536	91 510
Annen rentekostnad		641	112
Sum finanskostnader		641	112
Netto finans		4 104 895	91 398
Ordinært resultat før skattekostnad		5 050 359	785 752
Skattekostnad på ordinært resultat	4	257 547	172 890
Ordinært resultat etter skattekostnad		4 792 812	612 862
Årsresultat		4 792 812	612 862
Årsresultat etter minoritetsinteresser		4 792 812	612 862
Totalresultat		4 792 812	612 862
Overføringer og disponeringer			
Ordinært utbytte	5	1 000 000	
Avsatt til annen egenkapital	5	3 792 812	612 862
Sum overføringer og disponeringer		4 792 812	612 862



Organisasjonsnr: 911 840 987
TEKAM AS

BALANSE

Beløp i: NOK	Note	2020	2019
BALANSE - EIENDELER			
Anleggsmidler			
Immaterielle eiendeler			
Utsatt skattefordel	4	56 896	49 717
Sum immaterielle eiendeler		56 896	49 717
Varige driftsmidler			
Maskiner og anlegg	3	140 033	258 041
Driftsløsøre, inventar o. a. utstyr	3		17 888
Sum varige driftsmidler		140 033	275 929
Finansielle anleggsmidler			
Investering i datterselskap	6	873 227	680 834
Investering i annet foretak i samme konsern	6		
Lån til foretak i samme konsern	7	7 075 933	2 764 304
Sum finansielle anleggsmidler		7 949 160	3 445 138
Sum anleggsmidler		8 146 089	3 770 784
Omløpsmidler			
Varer			
Fordringer			
Kundefordringer	7	154 223	
Andre kortsiktige fordringer		15 287	15 672
Sum fordringer		169 511	15 672
Investeringer			
Aksjer og andeler i foretak i samme konsern	6		
Bankinnskudd, kontanter og lignende			
Bankinnskudd, kontanter o. l.		1 815 344	2 503 562
Sum bankinnskudd, kontanter og lignende		1 815 344	2 503 562
Sum omløpsmidler		1 984 854	2 519 234
SUM EIENDELER		10 130 943	6 290 018
BALANSE - EGENKAPITAL OG GJELD			



Egenkapital			
Innskutt egenkapital			
Aksjekapital	5, 8	100 000	100 000
Beholdning av egne aksjer	8		
Sum innskutt egenkapital		100 000	100 000
Opptjent egenkapital			
Annen egenkapital	5	9 542 679	5 749 867
Sum opptjent egenkapital		9 542 679	5 749 867
Sum egenkapital		9 642 679	5 849 867
Gjeld			
Langsiktig gjeld			
Utsatt skatt	4		
Annen langsiktig gjeld			
Sum langsiktig gjeld		0	0
Kortsiktig gjeld			
Leverandørgjeld		3 316	3 318
Betalbar skatt	4	210 461	141 116
Skyldig offentlige avgifter		27 829	67 023
Kortsiktig konserngjeld	7	246 658	228 694
Annen kortsiktig gjeld			
Sum kortsiktig gjeld		488 264	440 151
Sum gjeld		488 264	440 151
SUM EGENKAPITAL OG GJELD		10 130 943	6 290 018



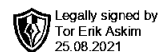
Organisasjonsnr: 911 840 987
TEKAM AS

NOTEOPPLYSNINGER - SELSKAP - alle poster oppgitt i hele tall

Note

Antall årsverk i regnskapsåret

Virksomheten har hatt følgende antall årsverk:
0.00



Årsregnskap 2020

Tekam AS

Resultatregnskap
Balanse
Noter til regnskapet

Org.nr.: 911 840 987



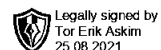
Resultatregnskap

Tekam AS

Driftsinntekter og driftskostnader	Note	2020	2019
Salgsinntekt	1	1 211 011	1 087 632
Sum driftsinntekter		1 211 011	1 087 632
Avskrivning av driftsmidler	3	135 896	214 486
Annen driftskostnad	2	129 651	178 792
Sum driftskostnader		265 546	393 278
Driftsresultat		945 464	694 354
Finansinntekter og finanskostnader			
Inntekt på investering i datterselskap	7	4 000 000	0
Annen renteinntekt		105 536	91 510
Annen rentekostnad		641	112
Resultat av finansposter		4 104 895	91 398
Ordinært resultat før skattekostnad		5 050 359	785 752
Skattekostnad på ordinært resultat	4	257 547	172 890
Ordinært resultat		4 792 812	612 862
Årsresultat		4 792 812	612 862
Overføringer			
Tilleggsutbytte	5	1 000 000	0
Avsatt til annen egenkapital	5	3 792 812	612 862
Sum overføringer		4 792 812	612 862

**Balanse pr.31. desember.****Tekam AS**

Eiendeler	Note	2020	2019
Anleggsmidler			
Immaterielle eiendeler			
Utsatt skattefordel	4	56 896	49 717
Sum immaterielle eiendeler		56 896	49 717
Varige driftsmidler			
Maskiner og anlegg	3	140 033	258 041
Driftsløsøre, inventar o.a. utstyr	3	0	17 888
Sum varige driftsmidler		140 033	275 929
Finansielle anleggsmidler			
Investeringer i datterselskap	6	873 227	680 834
Lån til foretak i samme konsern	7	7 075 933	2 764 304
Sum finansielle anleggsmidler		7 949 160	3 445 138
Sum anleggsmidler		8 146 089	3 770 784
Omløpsmidler			
Fordringer			
Kundefordringer	7	154 223	0
Andre kortsiktige fordringer		15 287	15 672
Sum fordringer		169 511	15 672
Investeringer			
Bankinnskudd, kontanter o.l.		1 815 344	2 503 562
Sum omløpsmidler		1 984 854	2 519 234
Sum eiendeler		10 130 943	6 290 018

**Balanse pr.31. desember.****Tekam AS**

Egenkapital og gjeld	Note	2020	2019
Egenkapital			
Innskutt egenkapital			
Aksjekapital	5, 8	100 000	100 000
Sum innskutt egenkapital		100 000	100 000
Opptjent egenkapital			
Annen egenkapital	5	9 542 679	5 749 867
Sum opptjent egenkapital		9 542 679	5 749 867
Sum egenkapital		9 642 679	5 849 867
Gjeld			
Avsetning for forpliktelser			
Annen langsiktig gjeld			
Kortsiktig gjeld			
Leverandørgjeld		3 316	3 318
Betalbar skatt	4	210 461	141 116
Skyldig offentlige avgifter		27 829	67 023
Konserngjeld	7	246 658	228 694
Sum kortsiktig gjeld		488 264	440 151
Sum gjeld		488 264	440 151
Sum egenkapital og gjeld		10 130 943	6 290 018

Trondheim
Styret i Tekam AS

ASKIM TOR ERIK
styreleder/daglig leder



Noter til årsregnskapet for 2020

Regnskapsprinsipper

Årsregnskapet er satt opp i samsvar med regnskapsloven og NRS 8 - God regnskapsskikk for små foretak. Årsregnskapet er satt opp under forutsetning av fortsatt drift.

Driftsinntekter

Inntektsføring ved salg av varer skjer på leveringstidspunktet. Tjenester inntektsføres etter hvert som de leveres.

Skatt

Skattekostnaden i resultatregnskapet omfatter både periodens betalbare skatt og endring i utsatt skatt. Utsatt skatt er beregnet med 22 % på grunnlag av de midlertidige forskjeller som eksisterer mellom regnskapsmessige og skattemessige verdier, samt ligningsmessig underskudd til fremføring ved utgangen av regnskapsåret. Skatteøkende og skattereduserende midlertidige forskjeller som reverserer eller kan reverseres i samme periode er utlignet og nettoført.

Klassifisering og vurdering av anleggsmidler

Anleggsmidler omfatter eiendeler bestemt til varig eie og bruk. Anleggsmidler er vurdert til anskaffelseskost. Varige driftsmidler balanseføres og avskrives over driftsmidlets økonomiske levetid. Avskrivningsperioden for fast eiendom anskaffet etter 2009 er dekomponert i en del som gjelder råbygget og en del som gjelder faste tekniske installasjoner. Varige driftsmidler nedskrives til gjenvinnbart beløp ved verdifall som forventes ikke å være forbigående. Gjenvinnbart beløp er det høyeste av netto salgsverdi og verdi i bruk. Verdi i bruk er nåverdi av fremtidige kontantstrømmer knyttet til eiendelen. Nedskrivningen reverseres når grunnlaget for nedskrivningen ikke lenger er til stede.

Klassifisering og vurdering av omløpsmidler

Omløpsmidler og kortsiktig gjeld omfatter normalt poster som forfaller til betaling innen ett år etter balansedagen, samt poster som knytter seg til varekretsløpet. Omløpsmidler vurderes til laveste verdi av anskaffelseskost og virkelig verdi.

Aksjer i datterselskap

Datterselskap vurderes etter kostmetoden i selskapsregnskapet. Investeringen er vurdert til anskaffelseskost for aksjene med mindre nedskrivning har vært nødvendig. Det er foretatt nedskrivning til virkelig verdi når verdifall skyldes årsaker som ikke kan forventes å være forbigående og det må anses nødvendig etter god regnskapsskikk. Nedskrivninger er reversert når grunnlaget for nedskrivning ikke lenger er til stede.

Utbytte, konsernbidrag og andre utdelinger fra datterselskap er inntektsført samme år som det er avsatt i givers regnskap. Overstiger utbytte / konsernbidraget andelen av opptjent resultat etter anskaffelsestidspunktet, representerer den overskytende del tilbakebetaling av investert kapital, og utdelingene er fratrukket investeringens verdi i balansen til morselskapet.

Fordringer

Kundefordringer og andre fordringer oppføres til pålydende etter fradrag for avsetning til forventet tap. Avsetning til tap gjøres på grunnlag av en individuell vurdering av de enkelte fordringene.



Noter til årsregnskapet for 2020

Note 2 Lønnskostnader og ytelser, godtgjørelser til daglig leder, styret og revisor

Selskapet har i regnskapsåret ikke hatt ansatte.
Det er ikke utbetalt godtgjørelse til daglig leder eller styret i 2020.

Selskapet er ikke pliktig til å ha tjenestepensjonsordning etter lov om obligatorisk tjenestepensjon.

Revisor

Kostnadsført revisjonshonorar for 2020 utgjør kr 12 000 eks. mva.

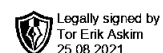
I tillegg kommer honorar for andre tjenester med kr 0 eks. mva.

Note 3 Anleggsmidler

	Maskiner og anlegg	Driftsløsøre, inventar ol.	Sum
Anskaffelseskost pr. 01.01.20	900 260	607 803	1 508 063
= Anskaffelseskost 31.12.20	900 260	607 803	1 508 063
Akkumulerte avskrivninger 31.12.20	760 227	607 803	1 368 030
= Bokført verdi 31.12.20	140 033	0	140 033
Årets ordinære avskrivninger	118 008	17 888	135 896
Økonomisk levetid	3-7 år	3-5 år	

Note 4 Skatt

Årets skattekostnad	2020	2019
Resultatført skatt på ordinært resultat:		
Betalbar skatt	264 726	191 429
Endring i utsatt skattefordel	-7 179	-18 539
Skattekostnad ordinært resultat	257 547	172 890
Skattepliktig inntekt:		
Ordinært resultat før skatt	5 050 359	785 752
Permanente forskjeller	-3 879 692	112
Endring i midlertidige forskjeller	32 631	84 268
Avgitt konsernbidrag	-246 658	-228 694
Skattepliktig inntekt	956 640	641 438
Betalbar skatt i balansen:		
Betalbar skatt på årets resultat	264 726	191 429
Betalbar skatt på avgitt konsernbidrag	-54 265	-50 313
Sum betalbar skatt i balansen	210 461	141 116



Noter til årsregnskapet for 2020

Skatteeffekten av midlertidige forskjeller som har gitt opphav til utsatt skatt og utsatte skattefordeler, spesifisert på typer av midlertidige forskjeller

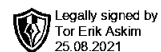
	2020	2019	Endring
Varige driftsmidler	-258 618	-225 987	32 631
Sum	-258 618	-225 987	32 631
Grunnlag for utsatt skattefordel	-258 618	-225 987	32 631
Utsatt skattefordel (22 %)	-56 896	-49 717	7 179

Note 5 Egenkapital

	Aksjekapital	Annen egenkapital	Sum egenkapital
Pr. 31.12.2019	100 000	5 749 867	5 849 867
Pr 01.01.2020	100 000	5 749 867	5 849 867
Årets resultat		4 792 812	4 792 812
Utbytte		-1 000 000	-1 000 000
Pr 31.12.2020	100 000	9 542 679	9 642 679

Note 6 Datterselskap, TS og FKV

	Kontor-kommune	Eier-andel	Stemme-andel	Balanseført verdi	Andel egenkapital	Andel resultat
DS/FKV/TS						
Tekam Eiendom AS	TRONDHEIM	100,0%	100,0%	392 914	503 932	-14 081
Tekam Invest AS	TRONDHEIM	100,0%	100,0%	158 823	590 276	449 857
Tekam Telecom AS	TRONDHEIM	100,0%	100,0%	129 127	16 943 186	10 584 507
Sum				680 864	18 037 394	11 020 283



Noter til årsregnskapet for 2020

Note 7 Mellomværende med selskap i samme konsern m.v.

	Andre fordringer	
	2020	2019
Lån Tekam Eiendom AS samme konsern	5 079 810	2 764 304
Kundefordringer Tekam Telecom AS	154 223	338 616
Lån Tekam Invest AS	1 996 123	0
Sum	7 230 156	3 102 920

	Annen langsiktig gjeld	
	2020	2019
Gjeld Tekam Invest AS	51 819	29 821
Gjeld Tekam Eiendom AS	194 839	198 873
Sum	246 658	228 694

Note 8 Aksjonærer

Aksjekapitalen i Tekam AS pr. 31.12 består av:

	Antall	Pålydende	Bokført
Ordinære aksjer	1 000	100,0	100 000
Sum	1 000		100 000

Eierstruktur

Aksjonærer i % pr. 31.12:

	Ordinære	Eierandel	Stemmeandel
ASKIM TOR ERIK	1 000	100,0	100,0

Aksjer og opsjoner eiet av medlemmer i styret og daglig leder:

Navn	Verv	Ordinære
ASKIM TOR ERIK	styreleder/daglig leder	1 000
Totalt antall aksjer		1 000



TIL GENERALFORSAMLINGEN I TEKAM AS

UAVHENGIG REVISORS BERETNING 2020

Uttalelse om revisjonen av årsregnskapet

Konklusjon

Vi har revidert Tekam AS' årsregnskap som viser et overskudd på kr 4 792 812. Årsregnskapet består av balanse per 31. desember 2020, resultatregnskap og oppstilling over endringer i egenkapital for regnskapsåret avsluttet per denne datoen og noter til årsregnskapet, herunder et sammendrag av viktige regnskapsprinsipper.

Etter vår mening er det medfølgende årsregnskapet avgitt i samsvar med lov og forskrifter og gir et rettviseende bilde av selskapets finansielle stilling per 31. desember 2020, og av dets resultater og kontantstrømmer for regnskapsåret avsluttet per denne datoen i samsvar med regnskapslovens regler og god regnskapsskikk i Norge.

Grunnlag for konklusjonen

Vi har gjennomført revisjonen i samsvar med lov, forskrift og god revisjonsskikk i Norge, herunder de internasjonale revisjonsstandardene (ISA-ene). Våre oppgaver og plikter i henhold til disse standardene er beskrevet i Revisors oppgaver og plikter ved revisjon av årsregnskapet. Vi er uavhengige av selskapet slik det kreves i lov og forskrift, og har overholdt våre øvrige etiske forpliktelser i samsvar med disse kravene. Etter vår oppfatning er innhentet revisjonsbevis tilstrekkelig og hensiktsmessig som grunnlag for vår konklusjon.

Styrets og daglig leders ansvar for årsregnskapet

Styret og daglig leder (ledelsen) er ansvarlig for å utarbeide årsregnskapet i samsvar med lov og forskrifter, herunder for at det gir et rettviseende bilde i samsvar med regnskapslovens regler og god regnskapsskikk i Norge. Ledelsen er også ansvarlig for slik intern kontroll som den finner nødvendig for å kunne utarbeide et årsregnskap som ikke inneholder vesentlig feilinformasjon, verken som følge av misligheter eller utilsiktede feil.

Ved utarbeidelsen av årsregnskapet må ledelsen ta standpunkt til selskapets evne til fortsatt drift og opplyse om forhold av betydning for fortsatt drift. Forutsetningen om fortsatt drift skal legges til grunn for årsregnskapet så lenge det ikke er sannsynlig at virksomheten vil bli avvirket.

Revisors oppgaver og plikter ved revisjonen av årsregnskapet

Vårt mål er å oppnå betryggende sikkerhet for at årsregnskapet som helhet ikke inneholder vesentlig feilinformasjon, verken som følge av misligheter eller utilsiktede feil, og å avgi en revisjonsberetning som inneholder vår konklusjon. Betyggende sikkerhet er en høy grad av sikkerhet, men ingen garanti for at en revisjon utført i samsvar med lov, forskrift og god revisjonsskikk i Norge, herunder ISA-ene, alltid vil avdekke vesentlig feilinformasjon som eksisterer. Feilinformasjon kan oppstå som følge av misligheter eller utilsiktede feil. Feilinformasjon blir vurdert som vesentlig dersom den enkeltvis eller samlet med rimelighet kan forventes å påvirke økonomiske beslutninger som brukerne foretar basert på årsregnskapet.

Det henvises til <https://revisorforeningen.no/revisjonsberetninger> som inneholder en beskrivelse av revisors oppgaver og plikter.

Vi kommuniserer med styret om forhold av betydning som vi har avdekket i løpet av revisjonen, herunder om eventuelle svakheter av betydning i den interne kontrollen.

KONTOR: MOAFJÆRA 8A, 7606 LEVANGER
POSTADRESSE: MOAFJÆRA 8A, 7606 LEVANGER

MAIL: POST@TRONDELAGREVISJON.NO
NETTSIDE: TRONDELAGREVISJON.NO

TLF.: 74 08 30 11
ORG. NR.: 995 683 555



Uttalelse om øvrige lovmessige krav

Konklusjon om registrering og dokumentasjon

Basert på vår revisjon av årsregnskapet som beskrevet ovenfor, og kontrollhandlinger vi har funnet nødvendig i henhold til internasjonal standard for attestasjonsoppdrag (ISAE) 3000 «Attestasjonsoppdrag som ikke er revisjon eller forenklet revisorkontroll av historisk finansiell informasjon», mener vi at ledelsen har oppfylt sin plikt til å sørge for ordentlig og oversiktlig registrering og dokumentasjon av selskapets regnskapsopplysninger i samsvar med lov og god bokføringsskikk i Norge.

Levanger, 26.08.21
Trøndelag Revisjon AS

Asle Vang
Statsautorisert revisor