



ÅRSREGNSKAPET FOR REGNSKAPSÅRET 2020 - GENERELL INFORMASJON

Enheten

Organisasjonsnummer: 913 163 214
Organisasjonsform: Aksjeselskap
Foretaksnavn: HAVFISK STAMSUND AS
Forretningsadresse: Buøyveien 7
8340 STAMSUND

Regnskapsår

Årsregnskapets periode: 01.01.2020 - 31.12.2020

Konsern

Morselskap i konsern: Ja
Konsernregnskap lagt ved: Nei

Regnskapsregler

Regler for små foretak benyttet: Ja
Benyttet ved utarbeidelsen av årsregnskapet til selskapet: Regnskapslovens alminnelige regler

Årsregnskapet fastsatt av kompetent organ

Bekreftet av representant for selskapet: Eldar Kåre Farstad
Dato for fastsettelse av årsregnskapet: 28.04.2021

Grunnlag for avgivelse

År 2020: Årsregnskapet er elektronisk innlevert
År 2019: Tall er hentet fra elektronisk innlevert årsregnskap fra 2020

Det er ikke krav til at årsregnskapet m.v. som sendes til Regnskapsregisteret er undertegnet. Kontrollen på at dette er utført ligger hos revisor/enhetens øverste organ. Sikkerheten ivaretas ved at innsender har rolle/rettighet for innsending av årsregnskapet via Altinn, og ved at det bekreftes at årsregnskapet er fastsatt av kompetent organ.

Brønnøysundregistrene, 17.07.2022



Resultatregnskap

Beløp i: NOK	Note	2020	2019
RESULTATREGNSKAP			
Inntekter			
Leieinntekt	1, 2	141 170	120 362
Sum inntekter		141 170	120 362
Kostnader			
Avskrivning av driftsmidler og immaterielle eiendeler	4		
Nedskrivning av varige driftsmidler og immaterielle eiendeler	4	347 253	36 521 649
Annen driftskostnad	3, 4	374 240	102 149 846
Sum kostnader		721 493	138 671 495
Driftsresultat		-580 323	-138 551 133
Finansinntekter og finanskostnader			
Inntekt på investering i datterselskap			105 199 319
Annen renteinntekt			117 367
Sum finansinntekter			105 316 686
Rentekostnad til foretak i samme konsern		1 367 267	1 723 567
Annen rentekostnad		1 918 121	
Annen finanskostnad		100	
Sum finanskostnader		3 285 488	1 723 567
Netto finans		-3 285 488	103 593 119
Ordinært resultat før skattekostnad		-3 865 811	-34 958 014
Skattekostnad på ordinært resultat	6	-850 478	-7 690 763
Ordinært resultat etter skattekostnad		-3 015 333	-27 267 251
Årsresultat		-3 015 333	-27 267 251
Årsresultat etter minoritetsinteresser		-3 015 333	-27 267 251
Totalresultat		-3 015 333	-27 267 251
Overføringer og disponeringer			



Resultatregnskap

Beløp i: NOK	Note	2020	2019
Overført til/fra annen egenkapital	7	-3 015 333	-27 267 251
Sum overføringer og disponeringer		-3 015 333	-27 267 251



Balanse

Beløp i: NOK	Note	2020	2019
BALANSE - EIENDELER			
Anleggsmidler			
Immaterielle eiendeler			
Utsatt skattefordel	6	9 007 862	9 174 662
Sum immaterielle eiendeler		9 007 862	9 174 662
Varige driftsmidler			
Tomter, bygninger o.a. fast eiendom	4, 11	454 500	454 500
Sum varige driftsmidler		454 500	454 500
Finansielle anleggsmidler			
Investering i annet foretak i samme konsern	5	120 258 599	120 258 599
Lån til foretak i samme konsern	9		
Sum finansielle anleggsmidler		120 258 599	120 258 599
Sum anleggsmidler		129 720 961	129 887 761
Omløpsmidler			
Varer			
Fordringer			
Andre kortsiktige fordringer	9	4 626 872	149 671 468
Sum fordringer		4 626 872	149 671 468
Bankinnskudd, kontanter o.l.	11		
Sum omløpsmidler		4 626 872	149 671 468
SUM EIENDELER		134 347 832	279 559 229
BALANSE - EGENKAPITAL OG GJELD			
Egenkapital			
Innskutt egenkapital			
Aksjekapital	7, 12	66 000 000	66 000 000
Beholdning av egne aksjer	12		



Balanse

Beløp i: NOK	Note	2020	2019
Overkurs	7		
Annen innskutt egenkapital	7		
Sum innskutt egenkapital		66 000 000	66 000 000
Opptjent egenkapital			
Annen egenkapital	7	-18 916 755	-19 508 137
Sum opptjent egenkapital		-18 916 755	-19 508 137
Sum egenkapital		47 083 245	46 491 863
Gjeld			
Langsiktig gjeld			
Utsatt skatt	6		
Annen langsiktig gjeld			
Øvrig langsiktig gjeld	9, 10	60 000 000	60 000 000
Sum annen langsiktig gjeld		60 000 000	60 000 000
Sum langsiktig gjeld		60 000 000	60 000 000
Kortsiktig gjeld			
Betalbar skatt	6		
Annen kortsiktig gjeld	9	27 264 587	173 067 366
Sum kortsiktig gjeld		27 264 587	173 067 366
Sum gjeld		87 264 587	233 067 366
SUM EGENKAPITAL OG GJELD		134 347 832	279 559 229



Brønnøysundregistrene

ÅRSREGNSKAP FOR REGNSKAPSÅRET 2020 - GENERELL INFORMASJON

Journalnummer: 2021 702526

Enheten

Organisasjonsnummer: 913 163 214
Organisasjonsform: Aksjeselskap
Foretaksnavn: HAVFISK STAMSUND AS
Forretningsadresse: Buøyveien 7
8340 STAMSUND

Regnskapsår

Årsregnskapets periode: 01.01.2020 - 31.12.2020

Konsern

Morselskap i konsern: Ja
Konsernregnskap lagt ved: Nei

Regnskapsregler

Regler for små foretak benyttet: Ja
Benyttet ved utarbeidelsen av
årsregnskapet til selskapet: Regnskapslovens alminnelige regler

Årsregnskapet fastsatt av kompetent organ

Bekreftet av representant for selskapet: Eldar Kåre Farstad
Dato for fastsettelse av årsregnskapet: 28.04.2021

Grunnlag for avgivelse

År 2020: Årsregnskap er elektronisk innlevert.
År 2019: Tall er hentet fra elektronisk innlevert årsregnskap fra 2020.

Det er ikke krav til at årsregnskapet m.v. som sendes til Regnskapsregisteret er undertegnet. Kontrollen på at dette er utført ligger hos revisor/enhetens øverste organ. Sikkerheten ivaretas ved at innsender har rolle/rettighet for innsending av årsregnskapet via Altinn, og ved at det bekreftes at årsregnskapet er fastsatt av kompetent organ.

Brønnøysundregistrene, 13.09.2021



Organisasjonsnr: 913 163 214
HAVFISK STAMSUND AS

RESULTATREGNSKAP

Beløp i: NOK	Note	2020	2019
RESULTATREGNSKAP			
Inntekter			
Leieinntekt	1, 2	141 170	120 362
Sum inntekter		141 170	120 362
Kostnader			
Avskrivning av driftsmidler og immaterielle eiendeler	4		
Nedskrivning av varige driftsmidler og immaterielle eiendeler	4	347 253	36 521 649
Annen driftskostnad	3, 4	374 240	102 149 846
Sum kostnader		721 493	138 671 495
Driftsresultat		-580 323	-138 551 133
Finansinntekter og finanskostnader			
Inntekt på investering i datterselskap			105 199 319
Annen renteinntekt			117 367
Sum finansinntekter			105 316 686
Rentekostnad til foretak i samme konsern		1 367 267	1 723 567
Annen rentekostnad		1 918 121	
Annen finanskostnad		100	
Sum finanskostnader		3 285 488	1 723 567
Netto finans		-3 285 488	103 593 119
Ordinært resultat før skattekostnad		-3 865 811	-34 958 014
Skattekostnad på ordinært resultat	6	-850 478	-7 690 763
Ordinært resultat etter skattekostnad		-3 015 333	-27 267 251
Årsresultat		-3 015 333	-27 267 251
Årsresultat etter minoritetsinteresser		-3 015 333	-27 267 251
Totalresultat		-3 015 333	-27 267 251
Overføringer og disponeringer			
Overført til/fra annen egenkapital	7	-3 015 333	-27 267 251



Sum overføringer og
disponeringer

-3 015 333

-27 267 251



Organisasjonsnr: 913 163 214
HAVFISK STAMSUND AS

BALANSE

Beløp i: NOK Note 2020 2019

BALANSE - EIENDELER

Anleggsmidler

Immaterielle eiendeler

Utsatt skattefordel 6 9 007 862 9 174 662
Sum immaterielle eiendeler 9 007 862 9 174 662

Varige driftsmidler

Tomter, bygninger o.a.
fast eiendom 4, 11 454 500 454 500
Sum varige driftsmidler 454 500 454 500

Finansielle anleggsmidler

Investering i annet
foretak i samme konsern 5 120 258 599 120 258 599
Lån til foretak i samme
konsern 9
Sum finansielle
anleggsmidler 120 258 599 120 258 599

Sum anleggsmidler

129 720 961 129 887 761

Omløpsmidler

Varer

Fordringer

Andre kortsiktige
fordringer 9 4 626 872 149 671 468
Sum fordringer 4 626 872 149 671 468

Bankinnskudd, kontanter o.

l. 11 4 626 872 149 671 468
Sum omløpsmidler 4 626 872 149 671 468

SUM EIENDELER

134 347 832 279 559 229

BALANSE - EGENKAPITAL OG GJELD

Egenkapital

Innskutt egenkapital

Aksjekapital 7, 12 66 000 000 66 000 000
Beholdning av egne aksjer 12
Overkurs 7
Annen innskutt egenkapital 7
Sum innskutt egenkapital 66 000 000 66 000 000

Opptjent egenkapital

Annen egenkapital 7 -18 916 755 -19 508 137



Sum opptjent egenkapital		-18 916 755	-19 508 137
Sum egenkapital		47 083 245	46 491 863
Gjeld			
Langsiktig gjeld			
Utsatt skatt	6		
Annen langsiktig gjeld			
Øvrig langsiktig gjeld	9, 10	60 000 000	60 000 000
Sum annen langsiktig gjeld		60 000 000	60 000 000
Sum langsiktig gjeld		60 000 000	60 000 000
Kortsiktig gjeld			
Betalbar skatt	6		
Annen kortsiktig gjeld	9	27 264 587	173 067 366
Sum kortsiktig gjeld		27 264 587	173 067 366
Sum gjeld		87 264 587	233 067 366
SUM EGENKAPITAL OG GJELD		134 347 832	279 559 229



Organisasjonsnr: 913 163 214
HAVFISK STAMSUND AS

NOTEOPPLYSNINGER - SELSKAP - alle poster oppgitt i hele tall

Note

Antall årsverk i regnskapsåret

Virksomheten har hatt følgende antall årsverk:
0.00



HAVFISK STAMSUND AS

Foretaksnummer 913 163 214

ÅRSBERETNING 2020

VIRKSOMHETENS ART

Havfisk Stamsund AS er et heleid datterselskap av Lerøy Havfisk AS. Selskapet eier og leier ut bygninger og driftsmidler til Lerøy Norway Seafoods AS. I tillegg eier selskapet 52,93 % av aksjene i rederiet Nordland Havfiske AS. Selskapets forretningskontor og produksjonsanlegg ligger i Vestvågøy Kommune.

FORTSATT DRIFT

Det har slik styret oppfatter det ikke innfunnet hendelser etter balansedagen som har hatt innvirkning på det avlagte årsregnskapet. Ved utarbeidelse av årsregnskapet er det lagt til grunn en forutsetning om fortsatt drift. Grunnet selskapets økonomiske stilling og utvikling bekrefter styret at denne forutsetning er til stede.

ARBEIDSMILJØ

Selskapet har ingen ansatte. Selskapet blir administrert av Lerøy Havfisk konsernet.

LIKESTILLING/DISKRIMINERING

Styret har bestått av 3 personer, herav 1 kvinne. Både styret og selskapets ledelse er bevisst på de samfunnsmessige forventningene om tiltak for å fremme likestilling i virksomheten og i styret. Det er ikke iversatt spesielle tiltak eller planlagt tiltak i denne sammenheng.

YTRE MILJØ

Selskapet belaster ikke det ytre miljø av noe betydning. Til drift av kjøle- og fryserom samt øvrig drift i produksjonen benyttes elektrisk kraft. Leietaker er ansvarlig for drift av anlegget, samt ansvarlig for at foreskrifter overholdes.

REDEGJØRELSE FOR ÅRSREGNSKAPET

Årsregnskapet som består av resultatregnskap og balanse med tilhørende noter, gir etter styrets oppfatning en rettvise oversikt over selskapets utvikling og resultatet av den regnskapsmessige virksomhet og selskapets stilling ved årsskiftet.

Regnskapet er gjort opp med et underskudd før skatt på kroner 3 865 811,-. Resultat etter skatt viser et underskudd på kroner 3 015 333,- for året 2020.

Havfisk Stamsund AS er deltaker i konsernkreditten til Lerøy Havfisk AS. Ved utgangen av regnskapsåret hadde selskapet 27,2 millioner kroner i trekk under konsernkontoen. Totalt i Lerøy Havfisk konsernet var det ikke trukket på konsernkreditten ved utgangen av året. I årsregnskapet for 2020 er innestående under konsernkontoen presentert under andre kortsiktige fordringer.

Selskapets bokførte egenkapital er på 47 millioner kroner, noe som tilsvarer en egenkapitalandel på 35 %.



FINANSIELLE RISIKOFORHOLD

Selskapet er indirekte eksponert for risiko knyttet til prisendringer i råvare- og ferdigvaremarkedet i den grad disse forandringene medfører endringer i leietakers konkurransekraft og inntjeningspotensialet over tid.

Eksponering for risiko som følge av endringer i rente og valutakurser, identifiseres og reduseres ved en løpende tilpasning med finansielle instrumenter. Selskapet inngår via Lerøy Havfisk AS sine løpende sikrings forretninger med hensyn til rente og valutasikring.

Risiko for at motparter ikke har økonomisk evne til å oppfylle sine forpliktelser er i all hovedsak knyttet opp mot inntjeningen og soliditeten hos leietaker av anlegg og utstyr. Havfisk Stamsund AS er tilknyttet konsernkreditten til Lerøy Havfisk gruppen og har derfor tilstrekkelig tilgang til likviditet. Det er derfor ikke behov for å innføre tiltak som endrer selskapets likviditetsrisiko.

ANVENDELSE AV OVERSKUDD/DEKNING AV UNDERSKUDD

Årets underskudd kr. 3 015 333 blir i sin helhet dekket inn ved overførsel fra annen egenkapital/udekket tap.

Etter disponering og mottatt konsernbidrag er selskapets egenkapital pr. 31.12.2020 på kr. 47 083 245 av en total kapital på kr. 134 347 832, jmf. Note 7.

FRAMTIDSUTSIKTER

Selskapets virksomhet vil i årene fremover være knyttet til utlei av anlegg og utstyr. Leien sammen med avkastning på investeringer i datterselskaper er beregnet å dekke løpende årlig kontantstrøm. Covid 19 pandemien har hatt stor innvirkning på næringslivet både i Norge og ellers i verden. Så langt har pandemien hatt liten direkte innvirkning på selskapet, men den har skapt økt usikkerhet med tanke på fremtidig inntjening både for selskapets investeringer og for selskapets leietakere.

16. april 2021

Styret i Havfisk Stamsund AS

Eldar Farstad
Styrets leder

Ronny Vågshölm
Styremedlem/daglig leder

Evelyn Rørvik
Styrets leder



Årsregnskap 2020 Havfisk Stamsund AS

Resultatregnskap

	Note	2020	2019
Andre driftsinntekter	1,2	141 170	120 362
Sum driftsinntekter		141 170	120 362
Nedskrivning av varige driftsmidler	4	347 253	36 521 649
Annen driftskostnad	3,4	374 240	102 149 846
Sum driftskostnad		721 493	138 671 495
Driftsresultat		-580 323	-138 551 133
Inntekt på investering i datterselskap		0	105 199 319
Annen renteinntekt		0	117 367
Sum finansinntekter		0	105 316 686
Rentekostnad til foretak i samme konsern		1 367 267	1 723 567
Annen rentekostnad		1 918 121	0
Annen finanskostnad		100	0
Sum finanskostnader		3 285 488	1 723 567
Sum netto finansposter		-3 285 488	103 593 119
Ordinært resultat før skattekostnad		-3 865 811	-34 958 014
Skattekostnad på ordinært resultat	6	-850 478	-7 690 763
Årsresultat		-3 015 333	-27 267 251
Overført annen egenkapital	7	-3 015 333	-27 267 251
Sum disponert		-3 015 333	-27 267 251



Årsregnskap 2020 Havfisk Stamsund AS

Balanse

	Note	2020	2019
Eiendeler			
Anleggsmidler			
Immaterielle eiendeler			
Utsatt skattefordel	6	9 007 862	9 174 662
Sum immaterielle eiendeler		9 007 862	9 174 662
Varige driftsmidler			
Tomter, bygninger og annen fast eiendom	4,11	454 500	454 500
Sum varige driftsmidler		454 500	454 500
Finansielle anleggsmidler			
Investeringer i annet foretak i samme konsern	5	120 258 599	120 258 599
Sum finansielle anleggsmidler		120 258 599	120 258 599
Sum anleggsmidler		129 720 961	129 887 761
Omløpsmidler			
Fordringer			
Andre kortsiktige fordringer	9	4 626 872	149 671 468
Sum fordringer		4 626 872	149 671 468
Sum omløpsmidler		4 626 872	149 671 468
Sum eiendeler		134 347 832	279 559 229

Havfisk Stamsund AS Org.nr. 913163214




Årsregnskap 2020 Havfisk Stamsund AS


Balanse

	Note	2020	2019
Egenkapital og gjeld			
Innskutt egenkapital			
Aksjekapital	7,12	66 000 000	66 000 000
Sum innskutt egenkapital		66 000 000	66 000 000
Opptjent egenkapital			
Annen egenkapital	7	-18 916 755	-19 508 137
Sum opptjent egenkapital		-18 916 755	-19 508 137
Sum egenkapital		47 083 245	46 491 863
Gjeld			
Annen langsiktig gjeld			
Øvrig langsiktig gjeld	9,10	60 000 000	60 000 000
Sum annen langsiktig gjeld		60 000 000	60 000 000
Kortsiktig gjeld			
Annen kortsiktig gjeld	9	27 264 587	173 067 366
Sum kortsiktig gjeld		27 264 587	173 067 366
Sum gjeld		87 264 587	233 067 366
Sum egenkapital og gjeld		134 347 832	279 559 229

, 16.04.2021

Styret for Havfisk Stamsund AS


Eldar Farstad
styreleder


Ronny Vågsholm
styremedlem/daglig leder


Evelyn Rørvik
styremedlem



Havfisk Stamsund AS Årsregnskap 2020

Noter

Note 1 Regnskapsprinsipper

Grunnleggende prinsipper - vurdering og klassifisering - Andre forhold

Årsregnskapet består av resultatregnskap, balanse og noteopplysninger og er avlagt i samsvar med aksjelov, regnskapslov og god regnskapsskikk for små foretak i Norge gjeldende pr. 31. desember 2019. For å gjøre årsregnskapet lettere å lese, er det redigert slik at regnskapsoppstillingene er sammendradd i formen. Den nødvendige spesifiseringen er gjort i notene. Notene er følgelig en integrert del av årsregnskapet.

Årsregnskapet er basert på de grunnleggende prinsipper om historisk kost, sammenlignbarhet, fortsatt drift, kongruens og forsiktighet. Transaksjoner regnskapsføres til verdien av vederlaget på transaksjonstidspunktet. Inntekter resultatføres når de er opptjent og kostnader sammenstilles med opptjente inntekter. Regnskapsprinsippene utdypes nedenfor. Når faktiske tall ikke er tilgjengelige på tidspunkt for regnskapsavleggelsen, tilsier god regnskapsskikk at ledelsen beregner et best mulig estimat for bruk i resultatregnskap og balanse. Det kan fremkomme avvik mellom estimerte og faktiske tall.

Eiendeler/gjeld som knytter seg til varekretsløpet og poster som forfaller til betaling innen ett år etter balansedagen, er klassifisert som omløpsmidler/kortsiktig gjeld. Vurdering av omløpsmidler/kortsiktig gjeld skjer til laveste/høyeste verdi av anskaffelseskost og virkelig verdi. Virkelig verdi er definert som antatt fremtidig salgspris redusert med forventede salgskostnader. Andre eiendeler er klassifisert som anleggsmidler. Vurdering av anleggsmidler skjer til anskaffelseskost. Anleggsmidler som forringes avskrives. Dersom det finner sted en verdiendring som ikke er forbigående, foretas en nedskrivning av anleggsmidlet. Tilsvarende prinsipper legges normalt til grunn for gjeldsposter.

Inntekter

Selskapet opptjener inntekter gjennom utleie av bygninger på langsiktige kontrakter som selskapet har inngått med Lerøy Norway Seafoods AS.

Leieavtaler

I forbindelse med at produksjonsvirksomheten i Aker Seafoods ble skilt ut i eget selskap sommeren 2010, ble det inngått en 15 års leieavtale mellom selskapet og daværende Norway Seafoods. Leieavtalen omfatter anlegg (bygninger) og produksjonsutstyr i Havfisk Stamsund AS. Leieavtalen ble inngått med 15 års varighet, men med en forlengelsesrett på uendrede vilkår på ytterligere 15 år.

Leieforholdet kan ikke sies opp i leieperioden, med følgende unntak:

Utleier kan ved skriftlig meddelelse til leietaker si opp avtalen med umiddelbar virkning dersom oppsigelse etter utleiers rimelige vurdering er nødvendig for å unngå brudd på de til enhver tid gjeldende krav til utleiers virksomhet i lov, forskrift og konsesjonsvilkår, samt dersom tilsvarende leieavtale mellom ett eller flere av utleiers tilknyttede selskaper og ett eller flere av leietaker tilknyttede selskaper blir sagt opp. Utleier kan i så fall fritt starte virksomhet på anlegget (bygninger). Dersom leieforholdet avsluttes i henhold til det foregående skal leietaker betale et beløp til utleier tilsvarende utleiers eventuelle negative resultat før skatt i hvert av de første 5 regnskapsår fra og med året etter at leieforholdet er avsluttet.



Havfisk Stamsund AS Årsregnskap 2020

Noter

Havfisk Stamsund AS har vurdert leieavtalen på anlegget (bygninger) til å være operasjonell og leieavtalen på utstyret til å være finansiell. Inntekten fra operasjonell utleie resultatføres når den er opptjent. For finansiell leie splittes leiebetalingsfordringen i avdrag og finansinntekt. Bokført verdi av leiebetalingsfordringen per 1. januar 2017 var på 27,6 millioner kroner og ble i sin helhet innfridd av Lerøy Norway Seafoods AS i løpet av første halvår 2017.

Fra tredje kvartal 2015 ble det inngått en tilleggsavtale for utleie av anlegget (bygninger) til Lerøy Norway Seafoods AS, der kvartalsvis leie blir fastsatt basert på oppnådd EBITDA i Lerøy Norway Seafoods de siste fire kvartal. Leien ble fastsatt ut fra en skala som gikk fra 0 til 130 % av opprinnelig leie.

I desember 2016 ble avtalen reforhandlet og det ble foretatt en justering av innslagspunktet for når det påløper leie til 50 millioner kroner. Det påløper ikke husleie når oppnådd EBITDA i Lerøy Norway Seafoods AS er under 50 millioner kroner de siste fire kvartalene. Overstiger EBITDA 50 millioner kroner påløper 100 % husleie og med en skala som går til 130 %, tilsvarende som i tilleggsavtale inngått i tredje kvartal i 2015.

Behandling av datterselskap og tilknyttende selskap

Med datterselskap menes et selskap der Havfisk Stamsund AS har bestemmende innflytelse. Normalt innebærer dette en eierandel på over 50%, hvor investeringen er av langvarig og strategisk karakter.

Utsatt skatt og skattekostnad

Utsatt skatt beregnes på bakgrunn av midlertidige forskjeller mellom regnskapsmessige og skattemessige verdier ved utgangen av regnskapsåret samt skattemessig underskudd til fremføring. Ved beregningen benyttes nominell skattesats. Positive og negative forskjeller vurderes mot hverandre innenfor samme tidsintervall. Visse poster vurderes likevel særskilt, herunder merverdier ved oppkjøp og pensjonsforpliktelser. Utsatt skattefordel oppstår dersom en har midlertidige forskjeller som gir opphav til skattemessige fradrag i fremtiden. Utsatt skattefordel knyttet til underskudd til fremføring balanseføres i den utstrekning det forventes fremtidig inntjening som vil gjøre det mulig å utnytte fordelene.

Årets skattekostnad består av endringer i utsatt skatt og utsatt skattefordel, sammen med betalbar skatt for inntektsåret, korrigert for feil i tidligere års beregninger.

Betalbar skatt beregnes ut fra skattbart resultat for året, inkludert inntekter og kostnader som periodiseres til andre perioder skattemessig enn regnskapsmessig.

Note 2 Segmentinformasjon

Selskapets virksomhet består av utleie av produksjonsanlegg.

Note 3 Lønnskostnader / Ansatte / Godtgjørelser / Lån til ansatte mm.

Det er ingen ansatte i selskapet i 2020, det foreligger heller ingen OTP avtale. Det er ikke utbetalt honorar til styret eller daglig leder i 2020. Lønn til daglig leder utbetales fra Havfisk Management AS.



Havfisk Stamsund AS Årsregnskap 2020

Noter

Revisor

Kostnadsført revisjonshonorar utgjør kr. 58 500 eks. mva for 2020 og fordeler seg som følger:

Lovpålagt revisjon	27 500
Teknisk bistand regnskap og ligningspapirer	31 000
Sum	58 500

Note 4 Anleggsmidler

	Bygninger og tomter	Sum
Anskaffelseskost pr. 01.01.20	51 591 853	51 591 853
Nyanskaffelser	347 253	347 253
= Anskaffelseskost 31.12.20	51 939 106	51 939 106
Akkumulerte avskrivninger 31.12.20	30 776 655	30 776 655
Akkumulerte nedskrivninger 01.01.20	20 360 698	20 360 698
+ Årets Nedskrivninger	347 253	347 253
= Av- og nedskrivninger pr. 31.12.20	51 484 606	51 484 606
= Bokført verdi 31.12.20	454 500	454 500
Økonomisk levetid	25 år	
Avskrivningsplan	Lineær	

Det forventes lav kontantstrøm fra utleie på eiendommer de kommende år som følge av endring i leieavtalen med Lerøy Norway Seafoods AS. Det ble derfor foretatt en regnskapsmessig nedskrivning av anleggene som er utleid til Lerøy Norway Seafoods AS til kr. 0 i 2016.

Av annen driftskostnad i 2020 kr 107 816 relaterer seg fra oppgradering av produksjonsanlegget. Anlegget har aktivitetsplikt og er utleid til Lerøy Norway Seafoods AS. Som et resultat av omlegging av driften, der det blant annet ble etablert produksjon av fiskemat, ble det foretatt en omfattende ombygging og oppgradering av anleggsmassen. Havfisk Stamsund AS som eier anlegget påtok seg kostnadene relatert til byggene, mens Lerøy Norway Seafoods AS stod for investeringene i produksjonsutstyr. I forbindelse med dette prosjektet er det kostnads ført kr 107 816 i vedlikehold av bygninger og 347 252 kroner er aktivert. På grunn av at Lerøy Norway Seafoods AS er fritatt fra husleie som følge av svak inntjening, er det i 2020 foretatt nedskrivning av investert beløp.

Note 5 Datterselskaper, tilknyttede selskaper og andre selskaper

Selskap	Egenkapital 31.12.2020	Resultat 2020	Eierandel	Bokført verdi 31.12.2020
Nordland Havfiske AS	389 123 177	136 501 110	52,93 %	120 259 599
Sum langsiktige aksjer				120 259 599

Note 6 skatt



Havfisk Stamsund AS Årsregnskap 2020

Noter

Årets skattekostnad	2020	2019
Resultatført skatt på ordinært resultat: Betalbar skatt	-	-
Endring i utsatt skattefordel	-850 478	-7 690 763
Skattekostnad ordinært resultat	-850 478	-7 690 763
Skattepliktig inntekt: Ordinært resultat før skatt	-3 865 811	-34 958 014
Permanente forskjeller	-	-
Endring i midlertidige forskjeller	-758 182	34 958 014
Mottatt konsernbidrag	4 623 993	-
Skattepliktig inntekt	-	-
Betalbar skatt i balansen: Betalbar skatt på årets resultat	-1 017 278	-23 143 850
Betalbar skatt på mottatt konsernbidrag	1 017 278	23 143 850
Sum betalbar skatt i balansen	0	0

Skatteeffekten av midlertidige forskjeller og underskudd til fremføring som har gitt opphav til utsatt skatt og utsatte skattefordeler, spesifisert på typer av midlertidige forskjeller:

	2020	2019	Endring
Varige driftsmidler	-55 482 433	-59 533 633	4 051 200
Leieavtaler	14 474 675	17 751 960	-3 277 285
Gevinst- og tapskonto	62 931	78 664	-15 733
Sum	-40 944 827	-41 703 009	758 182
Grunnlag for beregning	-40 944 827	-41 703 009	758 182
Utsatt skattefordel	-9 007 862	-9 174 662	166 800
Effekt av endring av	0	0	-

Note 7 Egenkapital

	Aksjekapital	Annen egenkapital	Sum
Egenkapital 01.01.2020	66 000 000	-19 508 137	46 491 863
Årets endring i egenkapital:			
Årets resultat		591 382	591 382
Dekning av udekket tap			-
Egenkapital pr 31.12.2020	66 000 000	-18 916 755	47 083 245

Note 8 Konsern

Selskapet inngår i konsernet Lerøy Havfisk AS, og konsernregnskap fås ved henvendelse til Lerøy Havfisk AS, postboks 876, 6001 Ålesund.

Note 9 Mellomværende med selskap i samme konsern m.v.



Havfisk Stamsund AS Årsregnskap 2020

Noter

	Andre kortsiktige fordringer		Annen kortsiktig gjeld	
	31.12.2020	31.12.2019	31.12.2020	31.12.2019
Fordring konsernbidrag	4 623 993	105 199 319		
Innskudd konsernkonto		9 857 762	27 260 375	
Til gode MVA i fellesregistrering	2 878	34 614 387	-	
Gjeld til Lerøy Norway Seafoods AS			-	173 067 366
Sum	4 626 871	149 671 468	27 260 375	173 067 366

	Øvrig langsiktig gjeld	
	31.12.2020	31.12.2019
Gjeld til Lerøy Havfisk AS	60 000 000	60 000 000
Sum	60 000 000	60 000 000

Selskapet er deltaker i konsernkontoordning der morselskapet Lerøy Havfisk AS er konsernkontoinnehaver. Innskudd på konsernkonto er klassifisert som andre kortsiktige fordringer.

Note 10 Fordringer og gjeld

Gjeld som forfaller senere enn fem år etter regnskapsårets slutt.

	2020	2019
Gjeld til Lerøy Havfisk AS	60 000 000	60 000 000
Sum	60 000 000	60 000 000

Note 11 Gjeld og pantestillelser

Selskapet er deltaker i konsernkontoordning der Lerøy Havfisk AS er konsernkontoinnehaver. Innskudd på konsernkonto er klassifisert som andre kortsiktige fordringer.

Bokført verdi av eiendeler som er stilt til sikkerhet	2020	2019
Tomter	454 500	454 500
Sum bokført verdi av pantsatte eiendeler	454 500	454 500

Selskapet har stillet eiendeler som sikkerhet for konsernets eksterne gjeld.

Selskapet er også deltaker i konsernkontosystem og er solidarisk ansvarlig for en kredittramme på NOK 100 mill.

Note 12 Aksjonærer

Aksjekapitalen i Havfisk Stamsund AS pr. 31.12 består av:

	Antall	Pålydende	Bokført
--	--------	-----------	---------



Havfisk Stamsund AS Årsregnskap 2020

Noter

Ordinære aksjer	66 000	1 000,00	66 000 000
Sum	66 000		66 000 000

Eierstruktur

De største aksjonærene i % pr. 31.12 var:

	Ordinære	Eierandel	Stemmeandel
Lerøy Havfisk AS	66 000	100,0	100,0
Totalt antall aksjer	66 000	100,0	100,0

Note 13 Andre forhold

Covid 19-pandemien har hatt stor innvirkning på næringslivet både i Norge og ellers i verden. Så langt har pandemien hatt liten direkte innvirkning på selskapet, men den har skapt økt usikkerhet med tanke på fremtidig inntjening både for selskapets investeringer og for selskapets leietakere.



Til generalforsamlingen i Havfisk Stamsund AS

Uavhengig revisors beretning

Uttalelse om revisjonen av årsregnskapet

Konklusjon

Vi har revidert Havfisk Stamsund AS' årsregnskap som består av balanse per 31. desember 2020, resultatregnskap for regnskapsåret avsluttet per denne datoen og noter til årsregnskapet, herunder et sammendrag av viktige regnskapsprinsipper.

Etter vår mening er det medfølgende årsregnskapet avgitt i samsvar med lov og forskrifter og gir et rettviseende bilde av selskapets finansielle stilling per 31. desember 2020, og av dets resultater for regnskapsåret avsluttet per denne datoen i samsvar med regnskapslovens regler og god regnskapsskikk i Norge.

Grunnlag for konklusjonen

Vi har gjennomført revisjonen i samsvar med lov, forskrift og god revisjonsskikk i Norge, herunder de internasjonale revisjonsstandardene International Standards on Auditing (ISA-ene). Våre oppgaver og plikter i henhold til disse standardene er beskrevet i Revisors oppgaver og plikter ved revisjon av årsregnskapet. Vi er uavhengige av selskapet slik det kreves i lov og forskrift, og har overholdt våre øvrige etiske forpliktelser i samsvar med disse kravene. Etter vår oppfatning er innhentet revisjonsbevis tilstrekkelig og hensiktsmessig som grunnlag for vår konklusjon.

Øvrig informasjon

Ledelsen er ansvarlig for øvrig informasjon. Øvrig informasjon omfatter informasjon i årsrapporten bortsett fra årsregnskapet og den tilhørende revisjonsberetningen.

Vår uttalelse om revisjonen av årsregnskapet dekker ikke øvrig informasjon, og vi attesterer ikke den øvrige informasjonen.

I forbindelse med revisjonen av årsregnskapet er det vår oppgave å lese øvrig informasjon med det formål å vurdere hvorvidt det foreligger vesentlig inkonsistens mellom øvrig informasjon og årsregnskapet, kunnskap vi har opparbeidet oss under revisjonen, eller hvorvidt den tilsynelatende inneholder vesentlig feilinformasjon.

Dersom vi konkluderer med at den øvrige informasjonen inneholder vesentlig feilinformasjon er vi pålagt å rapportere det. Vi har ingenting å rapportere i så henseende.

Styrets og daglig leders ansvar for årsregnskapet

Styret og daglig leder (ledelsen) er ansvarlig for å utarbeide årsregnskapet i samsvar med lov og forskrifter, herunder for at det gir et rettviseende bilde i samsvar med regnskapslovens regler og god regnskapsskikk i Norge. Ledelsen er også ansvarlig for slik internkontroll som den finner nødvendig for å kunne utarbeide et årsregnskap som ikke inneholder vesentlig feilinformasjon, verken som følge av misligheter eller utilsiktede feil.

PricewaterhouseCoopers AS, Sandviksbodene 2A, Postboks 3984 - Sandviken, NO-5835 Bergen
T: 02316, org. no.: 987 009 713 MVA, www.pwc.no
Statsautoriserte revisorer, medlemmer av Den norske Revisorforening og autorisert regnskapsførerselskap



Uavhengig revisors beretning - Havfisk Stamsund AS



Ved utarbeidelsen av årsregnskapet må ledelsen ta standpunkt til selskapets evne til fortsatt drift og opplyse om forhold av betydning for fortsatt drift. Forutsetningen om fortsatt drift skal legges til grunn for årsregnskapet så lenge det ikke er sannsynlig at virksomheten vil bli avviklet.

Revisors oppgaver og plikter ved revisjonen av årsregnskapet

Vårt mål med revisjonen er å oppnå betryggende sikkerhet for at årsregnskapet som helhet ikke inneholder vesentlig feilinformasjon, verken som følge av misligheter eller utilsiktede feil, og å avgi en revisjonsberetning som inneholder vår konklusjon. Betryggende sikkerhet er en høy grad av sikkerhet, men ingen garanti for at en revisjon utført i samsvar med lov, forskrift og god revisjonsskikk i Norge, herunder ISA-ene, alltid vil avdekke vesentlig feilinformasjon som eksisterer. Feilinformasjon kan oppstå som følge av misligheter eller utilsiktede feil. Feilinformasjon blir vurdert som vesentlig dersom den enkeltvis eller samlet med rimelighet kan forventes å påvirke økonomiske beslutninger som brukerne foretar basert på årsregnskapet.


For videre beskrivelse av revisors oppgaver og plikter vises det til:
<https://revisorforeningen.no/revisjonsberetninger>

Uttalelse om andre lovmessige krav

Konklusjon om registrering og dokumentasjon

Basert på vår revisjon av årsregnskapet som beskrevet ovenfor, og kontrollhandlinger vi har funnet nødvendig i henhold til internasjonal standard for attestasjonsoppdrag (ISAE) 3000 «Attestasjonsoppdrag som ikke er revisjon eller forenklet revisorkontroll av historisk finansiell informasjon», mener vi at ledelsen har oppfylt sin plikt til å sørge for ordentlig og oversiktlig registrering og dokumentasjon av selskapets regnskapsopplysninger i samsvar med lov og god bokføringskikk i Norge.

Bergen, 16. april 2021
PricewaterhouseCoopers AS


Ole Martin Waage
Statsautorisert revisor

(2)