



ÅRSREGNSKAPET FOR REGNSKAPSÅRET 2021 - GENERELL INFORMASJON

Enheten

Organisasjonsnummer: 945 756 020
Organisasjonsform: Aksjeselskap
Foretaksnavn: Erling Sande A/S
Forretningsadresse: Dråpen 12
3036 DRAMMEN

Regnskapsår

Årsregnskapets periode: 01.01.2021 - 31.12.2021

Konsern

Morselskap i konsern: Nei

Regnskapsregler

Regler for små foretak benyttet: Ja
Benyttet ved utarbeidelsen av årsregnskapet til selskapet: Regnskapslovens alminnelige regler

Årsregnskapet fastsatt av kompetent organ

Bekreftet av representant for selskapet: Svein Nikolai Helling
Dato for fastsettelse av årsregnskapet: 26.04.2022

Grunnlag for avgivelse

År 2021: Årsregnskapet er elektronisk innlevert
År 2020: Tall er hentet fra elektronisk innlevert årsregnskap fra 2021

Det er ikke krav til at årsregnskapet m.v. som sendes til Regnskapsregisteret er undertegnet. Kontrollen på at dette er utført ligger hos revisor/enhetens øverste organ. Sikkerheten ivaretas ved at innsender har rolle/rettighet for innsending av årsregnskapet via Altinn, og ved at det bekreftes at årsregnskapet er fastsatt av kompetent organ.

Brønnøysundregistrene, 20.06.2023



Resultatregnskap

Beløp i: NOK	Note	2021	2020
RESULTATREGNSKAP			
Inntekter			
Salgsinntekt	12	478 274 813	404 946 728
Annen driftsinntekt		871 044	1 003 326
Sum inntekter		479 145 857	405 950 054
Kostnader			
Varekostnad		348 777 192	310 424 527
Lønnskostnad	6, 8	33 048 436	29 864 650
Avskrivning av driftsmidler	1	1 833 718	1 621 619
Annen driftskostnad	8, 10	36 496 206	36 029 679
Sum kostnader		420 155 552	377 940 475
Driftsresultat		58 990 305	28 009 579
Finansinntekter og finanskostnader			
Annen renteinntekt		516 700	955 977
Annen finansinntekt	11	8 708 845	9 794 614
Sum finansinntekter		9 225 544	10 750 591
Annen rentekostnad		1 945 753	2 647 283
Annen finanskostnad	11	11 363 191	7 976 507
Sum finanskostnader		13 308 944	10 623 791
Netto finans		-4 083 400	126 801
Ordinært resultat før skattekostnad		54 906 906	28 136 380
Skattekostnad på ordinært resultat	7	12 112 990	6 226 327
Ordinært resultat etter skattekostnad		42 793 916	21 910 053
Årsresultat		42 793 916	21 910 053
Årsresultat etter minoritetsinteresser		42 793 916	21 910 053
Totalresultat		42 793 916	21 910 053



Resultatregnskap

Beløp i: NOK	Note	2021	2020
Overføringer og disponeringer			
Ordinært utbytte	4	50 000 000	25 000 000
Konsernbidrag	4		
Avsatt til/overført fra annen egenkapital	4	-7 206 084	-3 089 947
Sum overføringer og disponeringer		42 793 916	21 910 053



Balanse

Beløp i: NOK	Note	2021	2020
BALANSE - EIENDELER			
Anleggsmidler			
Immaterielle eiendeler			
Utsatt skattefordel	7	5 091 171	4 038 140
Sum immaterielle eiendeler		5 091 171	4 038 140
Varige driftsmidler			
Tomter, bygninger o.a. fast eiendom	1		
Driftsløsøre, inventar o.a. utstyr	1	3 273 191	3 849 513
Sum varige driftsmidler		3 273 191	3 849 513
Andre langsiktige fordringer	5		
Sum anleggsmidler		8 364 362	7 887 653
Omløpsmidler			
Varer			
Sum varer	5, 9	94 151 141	113 581 544
Fordringer			
Kundefordringer	5	96 546 201	83 387 864
Andre kortsiktige fordringer		80 203 549	69 975 055
Konsernfordringer	5	2 498 445	3 032 167
Sum fordringer		179 248 195	156 395 086
Bankinnskudd, kontanter og lignende			
Bankinnskudd, kontanter o.l.	2	1 253 068	1 229 763
Sum bankinnskudd, kontanter og lignende		1 253 068	1 229 763
Sum omløpsmidler		274 652 404	271 206 393
SUM EIENDELER		283 016 766	279 094 046

BALANSE - EGENKAPITAL OG GJELD

Egenkapital



Balanse

Beløp i: NOK	Note	2021	2020
Innskutt egenkapital			
Aksjekapital	3, 4	1 100 000	1 100 000
Sum innskutt egenkapital		1 100 000	1 100 000
Opptjent egenkapital			
Annen egenkapital	4	130 947 026	138 153 110
Sum opptjent egenkapital		130 947 026	138 153 110
Sum egenkapital		132 047 026	139 253 110
Sum langsiktig gjeld		0	0
Kortsiktig gjeld			
Gjeld til kredittinstitusjoner	2, 5	50 700 240	58 459 546
Leverandørgjeld		4 787 625	24 776 330
Betalbar skatt	7	13 166 021	6 351 278
Skyldig offentlige avgifter		14 244 008	13 445 937
Utbytte	4	50 000 000	25 000 000
Kortsiktig konserngjeld	5		
Annen kortsiktig gjeld		18 071 845	11 807 845
Sum kortsiktig gjeld		150 969 739	139 840 936
Sum gjeld		150 969 739	139 840 936
SUM EGENKAPITAL OG GJELD		283 016 766	279 094 046



Brønnøysundregistrene

ÅRSREGNSKAP FOR REGNSKAPSÅRET 2021 - GENERELL INFORMASJON

Journalnummer: 2022 704140

Enheten

Organisasjonsnummer: 945 756 020
Organisasjonsform: Aksjeselskap
Foretaksnavn: Erling Sande A/S
Forretningsadresse: Dråpen 12
3036 DRAMMEN

Regnskapsår

Årsregnskapets periode: 01.01.2021 - 31.12.2021

Konsern

Morselskap i konsern: Nei

Regnskapsregler

Regler for små foretak benyttet: Ja
Benyttet ved utarbeidelsen av
årsregnskapet til selskapet: Regnskapslovens alminnelige regler

Årsregnskapet fastsatt av kompetent organ

Bekreftet av representant for selskapet: Svein Nikolai Helling
Dato for fastsettelse av årsregnskapet: 26.04.2022

Grunnlag for avgivelse

År 2021: Årsregnskap er elektronisk innlevert.
År 2020: Tall er hentet fra elektronisk innlevert årsregnskap fra 2021.

Det er ikke krav til at årsregnskapet m.v. som sendes til Regnskapsregisteret er undertegnet. Kontrollen på at dette er utført ligger hos revisor/enhetens øverste organ. Sikkerheten ivaretas ved at innsender har rolle/rettighet for innsending av årsregnskapet via Altinn, og ved at det bekreftes at årsregnskapet er fastsatt av kompetent organ.

Brønnøysundregistrene, 23.07.2022



Organisasjonsnr: 945 756 020
Erling Sande A/S

RESULTATREGNSKAP

Beløp i: NOK	Note	2021	2020
RESULTATREGNSKAP			
Inntekter			
Salgsinntekt	12	478 274 813	404 946 728
Annen driftsinntekt		871 044	1 003 326
Sum inntekter		479 145 857	405 950 054
Kostnader			
Varekostnad		348 777 192	310 424 527
Lønnskostnad	6, 8	33 048 436	29 864 650
Avskrivning av driftsmidler	1	1 833 718	1 621 619
Annen driftskostnad	8, 10	36 496 206	36 029 679
Sum kostnader		420 155 552	377 940 475
Driftsresultat		58 990 305	28 009 579
Finansinntekter og finanskostnader			
Annen renteinntekt		516 700	955 977
Annen finansinntekt	11	8 708 845	9 794 614
Sum finansinntekter		9 225 544	10 750 591
Annen rentekostnad		1 945 753	2 647 283
Annen finanskostnad	11	11 363 191	7 976 507
Sum finanskostnader		13 308 944	10 623 791
Netto finans		-4 083 400	126 801
Ordinært resultat før skattekostnad			
Skattekostnad på ordinært resultat	7	12 112 990	6 226 327
Ordinært resultat etter skattekostnad		42 793 916	21 910 053
Årsresultat		42 793 916	21 910 053
Årsresultat etter minoritetsinteresser		42 793 916	21 910 053
Totalresultat		42 793 916	21 910 053
Overføringer og disponeringer			
Ordinært utbytte	4	50 000 000	25 000 000
Konsernbidrag	4		
Avsatt til/overført fra annen egenkapital	4	-7 206 084	-3 089 947
Sum overføringer og disponeringer		42 793 916	21 910 053





Organisasjonsnr: 945 756 020
Erling Sande A/S

BALANSE

Beløp i: NOK **Note** **2021** **2020**

BALANSE - EIENDELER

Anleggsmidler

Immaterielle eiendeler

Utsatt skattefordel 7 5 091 171 4 038 140
Sum immaterielle eiendeler 5 091 171 4 038 140

Varige driftsmidler

Tomter, bygninger o.a.
fast eiendom 1
Driftsløsøre, inventar o.
a. utstyr 1 3 273 191 3 849 513
Sum varige driftsmidler 3 273 191 3 849 513

Andre langsiktige

fordringer 5
Sum anleggsmidler 8 364 362 7 887 653

Omløpsmidler

Varer

Sum varer 5, 9 94 151 141 113 581 544

Fordringer

Kundefordringer 5 96 546 201 83 387 864
Andre kortsiktige
fordringer 80 203 549 69 975 055
Konsernfordringer 5 2 498 445 3 032 167
Sum fordringer 179 248 195 156 395 086

Bankinnskudd, kontanter

og lignende

Bankinnskudd, kontanter o.
l. 2 1 253 068 1 229 763
Sum bankinnskudd,
kontanter og lignende 1 253 068 1 229 763

Sum omløpsmidler

274 652 404 271 206 393

SUM EIENDELER

283 016 766 279 094 046

BALANSE - EGENKAPITAL OG GJELD

Egenkapital

Innskutt egenkapital

Aksjekapital 3, 4 1 100 000 1 100 000
Sum innskutt egenkapital 1 100 000 1 100 000

Opptjent egenkapital



Annen egenkapital	4	130 947 026	138 153 110
Sum opptjent egenkapital		130 947 026	138 153 110
Sum egenkapital		132 047 026	139 253 110
Sum langsiktig gjeld		0	0
Kortsiktig gjeld			
Gjeld til			
kredittinstitusjoner	2, 5	50 700 240	58 459 546
Leverandørgjeld		4 787 625	24 776 330
Betalbar skatt	7	13 166 021	6 351 278
Skyldig offentlige avgifter		14 244 008	13 445 937
Utbytte	4	50 000 000	25 000 000
Kortsiktig konserngjeld	5		
Annen kortsiktig gjeld		18 071 845	11 807 845
Sum kortsiktig gjeld		150 969 739	139 840 936
Sum gjeld		150 969 739	139 840 936
SUM EGENKAPITAL OG GJELD		283 016 766	279 094 046



Organisasjonsnr: 945 756 020
Erling Sande A/S

NOTEOPPLYSNINGER - SELSKAP - alle poster oppgitt i hele tall

Note

Antall aksjer og aksjeeiere

Note
8

Antall årsverk i regnskapsåret

Virksomheten har hatt følgende antall årsverk:
35.00

Omløpsmidler Startdato Sluttdato Endring

Skattemessig fremf.undersk. Startdato Sluttdato Endring

Kortsiktig gjeld Startdato Sluttdato Endring



Årsregnskap 2021

for

Erling Sande A/s



Resultatregnskap			
Erling Sande A/s			
Driftsinntekter og driftskostnader	Note	2021	2020
Salgsinntekt	12	478 274 813	404 946 728
Annen driftsinntekt		871 044	1 003 326
Sum driftsinntekter		479 145 857	405 950 054
Varekostnad		348 777 192	310 424 527
Lønnskostnad	6, 8	33 048 436	29 864 650
Avskrivning av driftsmidler	1	1 833 718	1 621 619
Annen driftskostnad	8, 10	36 496 206	36 029 679
Sum driftskostnader		420 155 552	377 940 475
Driftsresultat		58 990 305	28 009 579
Finansinntekter og finanskostnader			
Annen renteinntekt		516 700	955 977
Annen finansinntekt	11	8 708 845	9 794 614
Annen rentekostnad		1 945 753	2 647 283
Annen finanskostnad	11	11 363 191	7 976 507
Resultat av finansposter		-4 083 400	126 801
Ordinært resultat før skattekostnad		54 906 906	28 136 380
Skattekostnad på ordinært resultat	7	12 112 990	6 226 327
Ordinært resultat		42 793 916	21 910 053
Årsresultat		42 793 916	21 910 053
Overføringer			
Avsatt til utbytte	4	50 000 000	25 000 000
Avsatt til/overført fra annen egenkapital	4	-7 206 084	-3 089 947
Sum overføringer		42 793 916	21 910 053







Balanse			
Erling Sande A/s			
Eiendeler	Note	2021	2020
Anleggsmidler			
Immaterielle eiendeler			
Utsatt skattefordel	7	5 091 171	4 038 140
Sum immaterielle eiendeler		5 091 171	4 038 140
Varige driftsmidler			
Driftsløsøre, inventar o.a. utstyr	1	3 273 191	3 849 513
Sum varige driftsmidler		3 273 191	3 849 513
Sum anleggsmidler		8 364 362	7 887 653
Omløpsmidler			
Lager av varer og annen beholdning	5, 9	94 151 141	113 581 544
Fordringer			
Kundefordringer	5	96 546 201	83 387 864
Andre kortsiktige fordringer		80 203 549	69 975 055
Fordringer på konsernselskap	5	2 498 445	3 032 167
Sum fordringer		179 248 195	156 395 086
Bankinnskudd, kontanter o.l.	2	1 253 068	1 229 763
Sum omløpsmidler		274 652 404	271 206 393
Sum eiendeler		283 016 766	279 094 046



Balanse			
Erling Sande A/s			
	Note	2021	2020
Egenkapital og gjeld			
Innskutt egenkapital			
Aksjekapital	3, 4	1 100 000	1 100 000
Sum innskutt egenkapital		1 100 000	1 100 000
Opptjent egenkapital			
Annen egenkapital	4	130 947 026	138 153 110
Sum opptjent egenkapital		130 947 026	138 153 110
Sum egenkapital		132 047 026	139 253 110
Kortsiktig gjeld			
Gjeld til kredittinstitusjoner	2, 5	50 700 240	58 459 546
Leverandørgjeld		4 787 625	24 776 330
Betalbar skatt	7	13 166 021	6 351 278
Skyldig offentlige avgifter		14 244 008	13 445 937
Utbytte	4	50 000 000	25 000 000
Annen kortsiktig gjeld		18 071 845	11 807 845
Sum kortsiktig gjeld		150 969 739	139 840 936
Sum gjeld		150 969 739	139 840 936
Sum egenkapital og gjeld		283 016 766	279 094 046

Drammen, 6. april 2022
Styret i Erling Sande A/s

 Svein Tollef Helling styremedlem	 Frank Dunvold styremedlem
 Svein Nikolai Helling styremedlem/daglig leder	 Stephen George Fulford styreleder

Erling Sande A/s Side 4



Erling Sande A/S

NOTER TIL ÅRSREGNSKAPET 2021

ANVENDETE REGNSKAPSPRINSIPPER

Årsregnskapet er satt opp i samsvar med regnskapsloven og god regnskapsskikk. De benyttede regnskapsprinsipper er i samsvar med tidligere år.

Driftsinntekter

Inntektsføring ved salg av varer skjer på leveringstidspunktet. Tjenester inntektsføres etterhvert som de leveres.

Omløpsmidler/Kortsiktig gjeld

Omløpsmidler og kortsiktig gjeld omfatter normalt poster som forfaller til betaling innen ett år etter balansedagen, samt poster som knytter seg til varekretsløpet. Omløpsmidler vurderes til laveste verdi av anskaffelseskost og antatt virkelig verdi.

Anleggsmidler/Langsiktig gjeld

Anleggsmidler omfatter eiendeler bestemt til varig eie og bruk. Anleggsmidler vurderes til anskaffelseskost. Varige driftsmidler balanseføres og avskrives over driftsmidlenes økonomiske levetid. Varige driftsmidler nedskrives til virkelig verdi ved verdifall som forventes ikke å være forbigående. Nedskrivningen reverseres når grunnlaget for nedskrivningen ikke lenger er tilstede. Langsiktig gjeld balanseføres til nominelt beløp på etableringstidspunktet.

Varer

Varer vurderes til det laveste av vektet gjennomsnittlig anskaffelseskost og netto salgsverdi.

Fordringer

Kundefordringer og andre fordringer oppføres til pålydende etter fradrag for avsetning til forventet tap.

Rabatter

Kvantumsrabatter, bonuser, kontantrabatter og lignende avslag som knytter seg til salgstransaksjonen, regnskapsføres som inntektsreduksjon.

Valuta

Pengeposter, gjeld og valutateminkontrakter er i balansen omregnet til balansedagens kurs. Urealiserte kursgevinster og -tap er resultatført som finansielle poster.

Pensjonsforpliktelser

Innskuddsplaner periodiseres etter sammenstillingsprinsippet. Årets innskudd til pensjonsordningen kostnadsføres.

Skatt

Skattekostnaden i resultatregnskapet omfatter både periodens betalbare skatt og endring i utsatt skatt. Utsatt skatt beregnes med 22 % på grunnlag av de midlertidige forskjeller som eksisterer mellom regnskapsmessige og skattemessige verdier, samt ligningsmessig underskudd til fremføring ved utgangen av regnskapsåret. Skatteøkende og skattereduserende midlertidige forskjeller som reverserer eller kan reversere i samme periode, er utlignet og nettoført.

Garanti

Det avsettes til forventede garantikostnader. Garantikostnader er i balansen oppført under annen kortsiktig gjeld.

Kontantstrømpoppstilling

Kontantstrømpoppstillingen er utarbeidet etter den indirekte metode. Kontanter og kontantekvivalenter omfatter kontanter, bankinnskudd og andre kortsiktige, likvide plasseringer.



Erling Sande A/S

NOTER TIL ÅRSREGNSKAPET 2021

NOTE 1 VARIGE DRIFTSMIDLER

	Transportmidler	Maskiner og inventar	Fast bygningsinventar	Sum
Anskaffelseskost 1.1	4 388 350	17 543 732	1 700 000	23 632 080
Tilgang kjøpte driftsmidler	1 001 640	828 810	0	1 830 450
Avgang solgte driftsmidler	-1 319 616	0	0	-1 319 616
Anskaffelseskost 31.12	4 070 375	18 372 542	1 700 000	24 142 914
Akk.avskrivninger 31.12	2 613 480	16 556 243	1 700 000	20 869 722
Bokført verdi 31.12	1 456 895	1 816 299	0	3 273 191

Årets avskrivninger 687 928 1 145 790 0 1 833 718

Selskapet benytter lineære avskrivninger for varige driftsmidler. Den økonomiske levetiden for driftsmidlene er beregnet til:

- Transportmidler 4 - 5 år
- Maskiner og inventar 3 - 5 år
- Fast eiendom 0 - 8 år

NOTE 2 BETALINGSMIDLER

Bundne innskudd	2021	2020
Skattetrekkmidler	1 173 441	1 150 165

NOTE 3 AKSJEKAPITAL

Aksjekapital	Antall	Pålydende	Balansført
Ordinære aksjer	11 000	100	1 100 000

Aile aksjer har like rettigheter.

Aksjonær per 31.12	Tillitsverv	Antall aksjer	Stemme- og eierandel
Peak Invest AS	•	11 000	100 %

- Daglig leder og styremedlem i Erling Sande A/S eier tilnærmet 100 % av aksjene via selskapet Peak Invest AS.

Det er utarbeidet konsernregnskap for morselskapet Peak Invest AS. Morselskapet har forretningskontor i Dråpen 12, 3036 DRAMMEN.

NOTE 4 EGENKAPITAL

	Aksjekapital	Annen egenkapital	Sum
Egenkapital 1.1	1 100 000	138 153 110	139 253 110
Årets resultat	0	42 793 916	42 793 916
Utbytte	0	-50 000 000	-50 000 000
Egenkapital 31.12	1 100 000	130 947 026	132 047 026



Erling Sande A/S

NOTER TIL ÅRSREGNSKAPET 2021

NOTE 5 FORDRINGER OG GJELD

	2021	2020
Gjeld sikret ved pant		
Benyttet kassekreditt med limit kr 180 000 000	50 700 240	58 459 546
Sum	50 700 240	58 459 546
Bokført verdi av pantsatte eiendeler		
Kundefordringer	96 546 201	83 387 864
Fordringer på konsernselskap	2 495 695	2 829 396
Varer	94 151 141	113 581 544
Sum	193 193 037	199 798 804
Mellomværender med konsernselskap		
Fordringer		
Kundefordringer	0	2 829 396
Fordringer konsernselskap	2 498 445	202 771
Sum	2 498 445	3 032 167
Gjeld		
Skyldig ytet konsemsbidrag	0	0
Sum	0	0

NOTE 6 PENSJONER

Selskapet har en innskuddsbasert pensjonsordning etter lov om obligatorisk tjenestepensjon.
Selskapet pensjonsordninger tilfredsstiller kravene i denne lov.

NOTE 7 SKATT

	2021	2020
Årets skattekostnad består av		
Betalbar skatt	13 166 021	6 351 278
Endring utsatt skattefordel	-1 053 031	-124 951
Skattekostnad	12 112 990	6 226 327
Betalbar skatt i balansen		
Årets betalbare skattekostnad	13 166 021	6 351 278
Betalbar skatt i balansen	13 166 021	6 351 278



Erling Sande A/S

NOTER TIL ÅRSREGNSKAPET 2021

NOTE 7 SKATT forts.

	2021	2020
Avstemming fra nominell til faktisk skattesats		
Årsresultat før skatt	54 906 906	28 136 380
Forventet inntektskatt etter nominell skattesats (22%)	12 079 519	6 190 004
Skatteeffekten av følgende poster		
Andre ikke fradragsberettigede kostnader	33 471	36 323
Andre ikke skattepliktige inntekter		
Årets underskudd uten utsatt skattefordel		
Endring i nedvurdering av utsatt skattefordel		
Virkning av endringer i skatteregler og -sats		
For lite avsatt skatt tidligere år	0	0
Andre poster		
Virkning av endringer i skatteregler	0	0
Skattekostnad	12 112 990	6 226 327
Effektiv skattesats	22 %	22 %

Spesifikasjon av skatteeffekten av midl. forskjeller og underskudd til framføring	2021		2020	
	Fordel	Forpliktelse	Fordel	Forpliktelse
Driftsmidler	212 393	0	213 519	0
Varer	2 323 225	0	1 604 282	0
Fordringer	1 485 363	0	1 330 218	0
Avsetninger	960 190	0	780 120	0
Kortsiktig gjeld	110 000	0	110 000	0
Sum	5 091 171	0	4 038 140	0
Ikke balanseført utsatt skattefordel	0	0	0	0
Netto utsatt skattefordel i balansen	5 091 171	0	4 038 140	0

Utsatt skattefordel er oppført med utgangspunkt i fremtidig inntekt.

NOTE 8 LØNNSKOSTNADER, ANTALL ANSATTE, GODTGJØRELSER

Lønnskostnader	2021	2020
Lønninger	26 801 282	24 514 441
Arbeidsgiveravgift	4 004 418	3 593 871
Pensjonskostnader	1 476 860	1 471 623
Andre ytelser	765 877	284 715
Sum	33 048 436	29 864 650

Selskapet har i løpet av året sysselsatt 36 årsverk.

Selskapet er pliktig til å ha tjenstepensjonsordning etter lov om obligatorisk tjenstepensjon. Selskapets pensjonsordninger tilfredsstiller kravene i denne lov.

Ytelser til ledende personer	Daglig leder	Øvrig styre medlemmer
Lønn	2 216 827	0
Styrehonorar	0	180 000
Andre lønnsrelaterte ytelser	86 882	0
Sum	2 303 709	180 000

Det er ikke gitt lån eller sikkerhetsstillelse til daglig leder, styremedlemmer eller andre nærstående parter.

Honorar til selskapets revisor Deloitte AS og samarbeidende selskaper:	2021
Lovpålagt revisjon	240 000
Teknisk bistand	21 000
Annen bistand	19 500
Sum revisjonshonorar	280 500

Beløpene er eksklusiv merverdiavgift.

Org. nr. 945 756 020



Erling Sande A/S

NOTER TIL ÅRSREGNSKAPET 2021

NOTE 9 VARER

Samlet varelagerverdi pr 31.12.21 er innkjøpte varer for videresalg. Varene er vurdert til vektet gjennomsnittlig anskaffelseskost, med fradrag for regnskapsmessig ukurans.

NOTE 10 LANGSIKTIGE LEIEAVTALER

Selskapet driver sin virksomhet i leide lokaler. Årets husleie er kr 11 728 042.

NOTE 11 FINANSIELL RISIKO

Selskapets inntekter er i all hovedsak i norske kroner, mens omkring 100 % av varekjøpet er i utenlandsk valuta. Selskapets hovedvaluta er japanske YEN, EURO, SEK, USD, GBP og CAD. Vedvarende endringer i kursbildet vil medføre endrede innkjøpsbetingelser. Terminkontrakter inngås løpende.

Realiserte gevinster og tap på valutaterminkontrakter	2021	2020
Realiserte gevinster	4 056 233	4 659 753
Realiserte tap	2 172 844	4 057 594
Netto	1 883 388	602 159

Urealiserte gevinster og tap på valutaterminkontrakter pr 31.12	2021	2020
Verdiøkning av inngåtte valutaterminkontrakter	244 165	0
Verdireduksjon av inngåtte valutaterminkontrakter	0	204 000
Netto	244 165	-204 000

NOTE 12 SALGSINTEKTER

Selskapets omsetning er i all hovedsak tilknyttet salg i Norge og på Svalbard.

NOTE 13 TRANSAKSJONER MED NÆRSTÅENDE PARTER

Transaksjon	Motpart	2021	2020
Husleie	Danvik Eiendom AS	11 595 744	11 379 533
Provisjonsinntekter	Danvik IB AS	1 996 556	2 829 396
Renteinntekter	Danvik IB AS	0	200 021



Erling Sande A/S

KONTANTSTRØMOPPSTILLING TIL ÅRSREGNSKAPET 2021

	Note	2021	2020
Likvider tilført/brukt på virksomheten			
Resultat før skatt		54 906 906	28 136 380
Betalt skatt	7	-6 351 278	-7 598 749
Ordinære avskrivninger	1	1 833 718	1 621 619
Gevinst ved salg av driftsmidler		-412 945	-61 238
Endring i varer, kundefordringer og leverandørgjeld		-13 182 917	101 238 014
Endring i andre tidsavgrensingsposter		-3 166 423	-33 380 721
Netto likviditetsendring fra virksomheten		33 627 061	89 955 305
Likvider tilført/brukt på investeringer			
Investeringer i varige driftsmidler	1	-1 830 450	-1 921 020
Salg av varige driftsmidler (salgssum)		986 000	137 598
Netto likviditetsendring fra investeringer		-844 450	-1 783 422
Likvider tilført/brukt på finansiering			
Endring kassekreditt		-7 759 306	-69 561 244
Endring lån konsernselskaper		0	1 393 865
Utbetalt konsernbidrag		0	0
Utbytte (utbetalt)		-25 000 000	-20 000 000
Netto likviditetsendring fra finansiering		-32 759 306	12 665 415
Netto endring i likvider i året		23 305	-205 594
Kontanter og bankinnskudd pr 1.1			
1 229 763			
Kontanter og bankinnskudd pr 31.12			
1 253 068			
1 229 763			



Erling Sande A/S

ÅRSBERETNING 2021

Virksomheten

Erlings Sande A/S er importør/grossist som ligger i Drammen. Selskapet startet sin virksomhet i 1932 og har siden vært en landsdekkende leverandør av motorglede. Med et bredt sortiment av vann- og landbaserte kjøretøy velegnet for både fritid og næring, står handelshuset Erling Sande i en unik posisjon i det norske markedet.

Selskapets langsiktige samarbeid med Suzuki er en av de store driverne i virksomheten. Samarbeidet strekker seg tilbake til 1964, hvor man startet med import av motorsykler. Etter dette har man utvidet sortimentet med både båtmotor og ATV.

I løpet av det siste tiåret er det inngått en rekke distribusjons- og samarbeidsavtaler med flere norske og utenlandske produsenter, innenfor produktgruppene 2-hjul, 4-hjul og marine. Et komplementært oppsett mellom samarbeidende båtprodusenter og påhengsmotor av kvalitet har vist seg å være en suksessoppskrift og gitt sterk vekst. Dette har gjort Erling Sande til markedsleder på store påhengsmotorer.

Arbeidsmiljø, likestilling og diskriminering

Styret anser arbeidsmiljøet som bra. Selskapet sysselsetter 36 årsverk, hvorav 28 menn og 8 kvinner, ved utgangen av 2021. Sykefraværet i selskapet var 4,36% i 2021 og det var ingen forekomster av arbeidsuhell eller ulykker i løpet av året. Styret har ut fra en vurdering av antall ansatte og stillingskategorier ikke funnet det nødvendig å iverksette spesielle tiltak.

Selskapet har som mål å være en arbeidsplass der det råder full likestilling mellom kvinner og menn. Selskapets styre består av fire menn. Selskapet har innarbeidet policy som tar sikte på at det ikke forekommer forskjellsbehandling grunnet kjønn.

Ytre miljø

Selskapets virksomhet forurenser ikke det ytre miljø. Suzuki Marine sitt slagord er å lage «Den ultimate påhengsmotor». Dette forplikter også på miljømessige områder og arbeidet skal gi sitt bidrag inn mot FNs bærekraft mål 12 – *Ansvarlig forbruk og produksjon* og bærekrafts mål 14 – *Livet i havet*. Dette gjøres ved å arrangere oppryddingskampanjer av marint avfall, fokus på å redusere plastemballasje og utvikling av oppsamlingssystem for mikroplast i havet. Sistnevnte gjøres ved hjelp av MPC («Micro Plastic Collecting device») som er et filtersystem som fanger opp mikroplast fra havet. Dette vil tilbys som standardutstyr på større motorer inn mot sesongen 2023.

Selskapet er miljøfyrtårn-sertifisert. Som Miljøfyrtårn jobbes det målrettet med kontinuerlig forbedring på en rekke måleparametere.

Handelshuset Erling Sande arbeider i tillegg med å etablere og videreutvikle et sortiment med hel-elektriske alternativer i alle produktgrupper. El-mc, el-moped, el-sykler og el-ATV/UTV er allerede i produktsortimentet, og det jobbes stadig med nye og spennende samarbeid.

Redegjørelse for årsregnskapet og resultatdisponering

Årets omsetning ble NOK 479.145.857. Resultat etter skatt viser et overskudd på NOK 42.793.916. Det framlagte resultatregnskap med tilhørende balanse og noter gir, et etter styrets mening et rettvise bilde av selskapets drift og stilling pr. 31.12.21.

Styret foreslår at overskuddet for 2021 disponeres slik:

Avgitt konsernbidrag	-	NOK
Utbytte	50.000.000	NOK
Overført fra annen egenkapital:	- 7.206.084	NOK
Totalt disponert:	42.793.916	NOK



Selskapets egenkapital pr. 31.12.21:

Aksjekapital	1.100.000	NOK
<u>Annen egenkapital:</u>	<u>130.947.026</u>	<u>NOK</u>
<u>Sum egenkapital:</u>	<u>132.047.026</u>	<u>NOK</u>

Sentrale risikofaktorer

Selskapet er svært opptatt av soliditet, og mener å være godt rustet for markedsendringer som vil kunne påvirke driften.

Erling Sande kjøper inn mye av produktene i utenlandsvaluta og er eksponert for valutasvingninger knyttet til dette, noe som styret har fokus på å håndtere.

Det er pt. ikke tegnet styreansvarsforsikning for selskapets styre.

Fortsatt drift

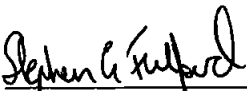
Årsregnskapet for 2021 er satt opp under forutsetning av fortsatt drift. Det bekreftes herved at forutsetningen for fortsatt drift er til stede.


Fremtidig utvikling


Nye merker og samarbeid vurderes fortløpende og selskapet representerer i dag en rekke solide varemerker som er attraktive for både forhandlere og forbrukere. Det forventes at selskapet også for kommende år vil ha en solid posisjon i markedet.


Drammen, den 6.april 2022

Styret i Erling Sande A/S:


Stephen G. Fulford
Styreleder


Svein T. Helling
Styremedlem


Frank Dunvold
Styremedlem


Svein N. Helling
Adm. dir. / Styremedlem



Deloitte.

Deloitte AS
Erik Børresens allé 2
Postboks 2013 Strømsø
NO-3003 Drammen
Norway

Tel: +47 32 26 41 00
www.deloitte.no

Til generalforsamlingen i Erling Sande AS

UAVHENGIG REVISORS BERETNING

Konklusjon

Vi har revidert Erling Sande AS' årsregnskap som består av balanse per 31. desember 2021, resultatregnskap og kontantstrømpstilling for regnskapsåret avsluttet per denne datoen og noter til årsregnskapet, herunder et sammendrag av viktige regnskapsprinsipper.

Etter vår mening

- oppfyller årsregnskapet gjeldende lovkrav, og
- gir årsregnskapet et rettviseende bilde av selskapets finansielle stilling per 31. desember 2021, og av dets resultater og kontantstrømmer for regnskapsåret avsluttet per denne datoen i samsvar med regnskapslovens regler og god regnskapsskikk i Norge.

Grunnlag for konklusjonen

Vi har gjennomført revisjonen i samsvar med de internasjonale revisjonsstandardene International Standards on Auditing (ISA-ene). Våre oppgaver og plikter i henhold til disse standardene er beskrevet nedenfor under *Revisors oppgaver og plikter ved revisjonen av årsregnskapet*. Vi er uavhengige av selskapet slik det kreves i lov, forskrift og International Code of Ethics for Professional Accountants utstedt av the International Ethics Standards Board for Accountants (IESBA-reglene), og vi har overholdt våre øvrige etiske forpliktelser i samsvar med disse kravene. Innhentet revisjonsbevis er etter vår vurdering tilstrekkelig og hensiktsmessig som grunnlag for vår konklusjon.

Øvrig informasjon

Styret og daglig leder (ledelsen) er ansvarlige for informasjonen i årsberetningen. Øvrig informasjon omfatter informasjon i årsrapporten bortsett fra årsregnskapet og den tilhørende revisjonsberetningen. Vår konklusjon om årsregnskapet ovenfor dekker ikke informasjonen i årsberetningen.

I forbindelse med revisjonen av årsregnskapet er det vår oppgave å lese årsberetningen. Formålet er å vurdere hvorvidt det foreligger vesentlig inkonsistens mellom årsberetningen og årsregnskapet og den kunnskap vi har opparbeidet oss under revisjonen av årsregnskapet, eller hvorvidt informasjon i årsberetningen ellers fremstår som vesentlig feil. Vi har plikt til å rapportere dersom årsberetningen fremstår som vesentlig feil. Vi har ingenting å rapportere i så henseende.

Basert på kunnskapen vi har opparbeidet oss i revisjonen, mener vi at årsberetningen

- er konsistent med årsregnskapet og
- inneholder de opplysninger som skal gis i henhold til gjeldende lovkrav.

Ledelsens ansvar for årsregnskapet

Ledelsen er ansvarlig for å utarbeide årsregnskapet og for at det gir et rettviseende bilde i samsvar med regnskapslovens regler og god regnskapsskikk i Norge. Ledelsen er også ansvarlig for slik internkontroll som den finner nødvendig for å kunne utarbeide et årsregnskap som ikke inneholder vesentlig feilinformasjon, verken som følge av misligheter eller utilsiktede feil.

Deloitte refers to one or more of Deloitte Touche Tohmatsu Limited ("DTTL"), its global network of member firms, and their related entities (collectively, the "Deloitte organization"). DTTL (also referred to as "Deloitte Global") and each of its member firms and related entities are legally separate and independent entities, which cannot obligate or bind each other in respect of third parties. DTTL and each DTTL member firm and related entity is liable only for its own acts and omissions, and not those of each other. DTTL does not provide services to clients. Please see www.deloitte.no to learn more.

© Deloitte AS

Registrert i Foretaksregisteret Medlemmer av Den norske Revisorforening
Organisasjonsnummer: 980 211 282

Penneo Dokumentnøkkel: H4MPC-P11VB-FBS00-GYCW4-G16JI-4IYEC



Deloitte.

side 2
Uavhengig revisors beretning -
Erling SandeAS

Ved utarbeidelsen av årsregnskapet må ledelsen ta standpunkt til selskapets evne til fortsatt drift og opplyse om forhold av betydning for fortsatt drift. Forutsetningen om fortsatt drift skal legges til grunn for årsregnskapet så lenge det ikke er sannsynlig at virksomheten vil bli avvirket.

Revisors oppgaver og plikter ved revisjonen av årsregnskapet

Vårt mål er å oppnå betryggende sikkerhet for at årsregnskapet som helhet ikke inneholder vesentlig feilinformasjon, verken som følge av misligheter eller utilsiktede feil, og å avgi en revisjonsberetning som inneholder vår konklusjon. Betryggende sikkerhet er en høy grad av sikkerhet, men ingen garanti for at en revisjon utført i samsvar med ISA-ene, alltid vil avdekke vesentlig feilinformasjon som eksisterer. Feilinformasjon kan oppstå som følge av misligheter eller utilsiktede feil. Feilinformasjon blir vurdert som vesentlig dersom den enkeltvis eller samlet med rimelighet kan forventes å påvirke økonomiske beslutninger som brukerne foretar basert på årsregnskapet.

Som del av en revisjon i samsvar med ISA-ene, utøver vi profesjonelt skjønn og utviser profesjonell skepsis gjennom hele revisjonen. I tillegg:

- identifiserer og vurderer vi risikoen for vesentlig feilinformasjon i regnskapet, enten det skyldes misligheter eller utilsiktede feil. Vi utformer og gjennomfører revisjonshandlinger for å håndtere slike risikoer, og innhenter revisjonsbevis som er tilstrekkelig og hensiktsmessig som grunnlag for vår konklusjon. Risikoen for at vesentlig feilinformasjon som følge av misligheter ikke blir avdekket, er høyere enn for feilinformasjon som skyldes utilsiktede feil, siden misligheter kan innebære samarbeid, forfalskning, bevisste utelatelser, uriktige fremstillinger eller overstyring av internkontroll.
- opparbeider vi oss en forståelse av den interne kontroll som er relevant for revisjonen, for å utforme revisjonshandlinger som er hensiktsmessige etter omstendighetene, men ikke for å gi uttrykk for en mening om effektiviteten av selskapets interne kontroll.
- evaluerer vi om de anvendte regnskapsprinsippene er hensiktsmessige og om regnskapsestimaterne og tilhørende noteopplysninger utarbeidet av ledelsen er rimelige.
- konkluderer vi på hensiktsmessigheten av ledelsens bruk av fortsatt drift-forutsetningen ved avleggelsen av årsregnskapet, basert på innhentede revisjonsbevis, og hvorvidt det foreligger vesentlig usikkerhet knyttet til hendelser eller forhold som kan skape tvil av betydning om selskapets evne til fortsatt drift. Dersom vi konkluderer med at det eksisterer vesentlig usikkerhet, kreves det at vi i revisjonsberetningen henleder oppmerksomheten på tilleggsopplysningene i årsregnskapet, eller, dersom slike tilleggsopplysninger ikke er tilstrekkelige, at vi modifiserer vår konklusjon. Våre konklusjoner er basert på revisjonsbevis innhentet inntil datoen for revisjonsberetningen. Etterfølgende hendelser eller forhold kan imidlertid medføre at selskapet ikke fortsetter driften.
- evaluerer vi den samlede presentasjonen, strukturen og innholdet i årsregnskapet, inkludert tilleggsopplysningene, og hvorvidt årsregnskapet gir uttrykk for de underliggende transaksjonene og hendelsene på en måte som gir et rettviseende bilde.

Vi kommuniserer med styret blant annet om det planlagte omfanget av revisjonen og til hvilken tid revisjonsarbeidet skal utføres. Vi utveksler også informasjon om forhold av betydning som vi har avdekket i løpet av revisjonen, herunder om eventuelle svakheter av betydning i den interne kontrollen.

Drammen, 6. april 2022
Deloitte AS

Sturle Holseter
statsautorisert revisor

Penneo Dokumentnr: H4MPC-P11VB-FBS00-GYCW4-G16JI-4IYEC



PENNEO

Signaturene i dette dokumentet er juridisk bindende. Dokument signert med "Penneo"™ - sikker digital signatur.
De signerende parter sin identitet er registrert, og er listet nedenfor.

"Med min signatur bekrefter jeg alle datoer og innholdet i dette dokument."

Sturle Holseter

Statsautorisert revisor

Serienummer: 9578-5997-4-359375

IP: 217.173.xxx.xxx

2022-04-22 10:32:17 UTC



Penneo Dokumentnøkkel: HAMPC-P1TVB-FBS00-GYCW4-G16J-4IYEC

Dokumentet er signert digitalt, med **Penneo.com**. Alle digitale signatur-data i dokumentet er sikret og validert av den datamaskin-utregnede hash-verdien av det opprinnelige dokument. Dokumentet er låst og tids-stemplet med et sertifikat fra en betrodd tredjepart. All kryptografisk bevis er integrert i denne PDF, for fremtidig validering (hvis nødvendig).

Hvordan bekrefter at dette dokumentet er originalen?

Dokumentet er beskyttet av ett Adobe CDS sertifikat. Når du åpner dokumentet i

Adobe Reader, skal du kunne se at dokumentet er sertifisert av **Penneo e-signature service <penneo@penneo.com>**. Dette garanterer at innholdet i dokumentet ikke har blitt endret.

Det er lett å kontrollere de kryptografiske beviser som er lokalisert inne i dokumentet, med Penneo validator - <https://penneo.com/validate>