



## ÅRSREGNSKAPET FOR REGNSKAPSÅRET 2025 - GENERELL INFORMASJON

### Enheten

Organisasjonsnummer: 922 196 265  
Organisasjonsform: Aksjeselskap  
Foretaksnavn: INVESTMENT MIGRATION INSIDER AS  
Forretningsadresse: Stendervegen 37  
5542 KARMSUND

### Regnskapsår

Årsregnskapets periode: 01.01.2025 - 31.12.2025

### Konsern

Morselskap i konsern: Nei

### Regnskapsregler

Regler for små foretak benyttet: Ja  
Benyttet ved utarbeidelsen av årsregnskapet til selskapet: Regnskapslovens alminnelige regler

### Årsregnskapet fastsatt av kompetent organ

Bekreftet av representant for selskapet: Christian Henrik Nesheim  
Dato for fastsettelse av årsregnskapet: 06.03.2026

### Grunnlag for avgivelse

År 2025: Årsregnskapet er elektronisk innlevert  
År 2024: Tall er hentet fra elektronisk innlevert årsregnskap fra 2025

*Det er ikke krav til at årsregnskapet m.v. som sendes til Regnskapsregisteret er undertegnet. Kontrollen på at dette er utført ligger hos revisor/enhetens øverste organ. Sikkerheten ivaretas ved at innsender har rolle/rettighet for innsending av årsregnskapet via Altinn, og ved at det bekreftes at årsregnskapet er fastsatt av kompetent organ.*

Brønnøysundregistrene, 28.03.2026



## Resultatregnskap

Beløp i: NOK	Note	2025	2024
<b>RESULTATREGNSKAP</b>			
<b>Inntekter</b>			
Salgsinntekt		17 702 021	11 689 671
Periodisert inntekt		-61 136	-118 396
<b>Sum inntekter</b>		<b>17 640 885</b>	<b>11 571 275</b>
<b>Kostnader</b>			
Varekostnad		7 034 084	2 386 307
Lønnskostnad	2		
Annen driftskostnad	2	2 165 338	2 178 747
<b>Sum kostnader</b>		<b>9 199 422</b>	<b>4 565 055</b>
<b>Driftsresultat</b>		<b>8 441 463</b>	<b>7 006 221</b>
<b>Finansinntekter og finanskostnader</b>			
Finansinntekter	3, 4	1 374 281	445 349
<b>Sum finansinntekter</b>		<b>1 374 281</b>	<b>445 349</b>
Annen rentekostnad	3	649 300	229 219
Tap ved real. aksjer/andeler	4		
<b>Sum finanskostnader</b>		<b>649 300</b>	<b>229 219</b>
<b>Netto finans</b>		<b>724 981</b>	<b>216 129</b>
<b>Resultat før skattekostnad</b>		<b>9 166 444</b>	<b>7 222 350</b>
Skattekostnad på resultat	5	1 819 436	1 529 735
<b>Årsresultat</b>	6	<b>7 347 008</b>	<b>5 692 615</b>
<b>Årsresultat etter minoritetsinteresser</b>		<b>7 347 008</b>	<b>5 692 615</b>
<b>Totalresultat</b>		<b>7 347 008</b>	<b>5 692 615</b>
<b>Overføringer og disponeringer</b>			
Overført til annen egenkapital	6	12 040	
Ordinært utbytte			1 155 195



## Resultatregnskap

<b>Beløp i: NOK</b>	<b>Note</b>	<b>2025</b>	<b>2024</b>
Tilleggsutbytte			882 352
Avgitt konsernbidrag	6	6 450 727	5 423 607
Avgitt konsernbidrag (uten skatteeffekt)	6	884 241	
Overført fra annen egenkapital			-1 768 539
<b>Sum overføringer og disponeringer</b>		<b>7 347 008</b>	<b>5 692 615</b>



### Balanse

Beløp i: NOK	Note	2025	2024
<b>BALANSE - EIENDELER</b>			
<b>Anleggsmidler</b>			
<b>Immaterielle eiendeler</b>			
Utsatt skattefordel	5		
<b>Finansielle anleggsmidler</b>			
Lån til foretak i samme konsern	7		
<b>Sum anleggsmidler</b>			
<b>Omløpsmidler</b>			
<b>Varer</b>			
<b>Fordringer</b>			
Kundefordringer		338 473	162 759
Andre kortsiktige fordringer	2	1 262 692	169 375
Konsernfordringer	7	5 000 000	660 000
<b>Sum fordringer</b>		<b>6 601 165</b>	<b>992 134</b>
<b>Investeringer</b>			
Markedsbaserte aksjer	4	1 155 974	6 919 461
Markedsbaserte obligasjoner	4		
Andre markedsbaserte finansielle instrumenter	4		
<b>Sum investeringer</b>		<b>1 155 974</b>	<b>6 919 461</b>
<b>Bankinnskudd, kontanter og lignende</b>			
Bankinnskudd, kontanter o.l.		2 120 743	665 071
<b>Sum bankinnskudd, kontanter og lignende</b>		<b>2 120 743</b>	<b>665 071</b>
<b>Sum omløpsmidler</b>		<b>9 877 882</b>	<b>8 576 666</b>
<b>SUM EIENDELER</b>		<b>9 877 882</b>	<b>8 576 666</b>

### BALANSE - EGENKAPITAL OG GJELD



### Balanse

Beløp i: NOK	Note	2025	2024
<b>Egenkapital</b>			
<b>Innskutt egenkapital</b>			
Aksjekapital	6, 8	30 000	30 000
Annen innskutt egenkapital	6	-11 570	-11 570
<b>Sum innskutt egenkapital</b>		<b>18 430</b>	<b>18 430</b>
<b>Opptjent egenkapital</b>			
Annen egenkapital	6	23 611	11 570
Udisponert resultat			
<b>Sum opptjent egenkapital</b>		<b>23 611</b>	<b>11 570</b>
<b>Sum egenkapital</b>	6	<b>42 041</b>	<b>30 000</b>
<b>Gjeld</b>			
<b>Langsiktig gjeld</b>			
Utsatt skatt	5		
<b>Annen langsiktig gjeld</b>			
Langsiktig konserngjeld	7		
<b>Kortsiktig gjeld</b>			
Leverandørgjeld		100 697	19 801
Betalbar skatt	5		
Utbytte			1 155 195
Kortsiktig konserngjeld	7	9 154 404	6 953 342
Annen kortsiktig gjeld		580 740	418 328
<b>Sum kortsiktig gjeld</b>		<b>9 835 841</b>	<b>8 546 666</b>
<b>Sum gjeld</b>		<b>9 835 841</b>	<b>8 546 666</b>
<b>SUM EGENKAPITAL OG GJELD</b>		<b>9 877 882</b>	<b>8 576 666</b>



## Brønnøysundregistrene

### AVVIKLINGSREGNSKAP FOR REGNSKAPSÅRET 2025 - GENERELL INFORMASJON

Journalnummer: 2026 335215

#### Virksomheten

Organisasjonsnummer: 922 196 265  
Organisasjonsform: Aksjeselskap  
Foretaksnavn: INVESTMENT MIGRATION INSIDER AS  
Forretningsadresse: Stendervegen 37  
5542 KARMSUND

#### Regnskapsår

Årsregnskapets periode: 01.01.2025 - 31.12.2025

#### Konsern

Morselskap i konsern: Nei

#### Regnskapsregler

Regler for små foretak benyttet: Ja  
Benyttet ved utarbeidelsen av  
årsregnskapet: Regnskapslovens alminnelige regler

#### Årsregnskapet fastsatt av kompetent organ

Bekreftet av: Christian Henrik Nesheim  
Dato for fastsettelse av årsregnskapet: 06.03.2026

#### Revisjon

Årsregnskapet er utarbeidet av ekstern  
autorisert regnskapsfører: Ja  
Ekstern autorisert regnskapsfører har i  
løpet av regnskapsåret bistått ved den  
løpende regnskapsføringen eller utført  
andre tjenester for selskapet enn å  
utarbeide årsregnskapet: Ja

#### Grunnlag for avgivelse

År 2025: Årsregnskap er elektronisk innlevert.  
År 2024: Tall er hentet fra elektronisk innlevert årsregnskap fra 2025.

*Virksomheten sitt øverste organ er ansvarlig for at årsregnskapet er signert. Det er mulig å levere årsregnskap uten signatur fordi sikkerheten for rett rapportering er ivaretatt ved at innsenderen har rolle/rettighet for innsending i Altinn. Navnet på representanten, som bekrefter at årsregnskapet er godkjent, er i tillegg oppgitt.*

Brønnøysundregistrene, 19.03.2026



Organisasjonsnr: 922 196 265  
INVESTMENT MIGRATION INSIDER AS

## RESULTATREGNSKAP

Beløp i: NOK	Note	2025	2024
<b>RESULTATREGNSKAP</b>			
<b>Inntekter</b>			
Salgsinntekt		17 702 021	11 689 671
Periodisert inntekt		-61 136	-118 396
<b>Sum inntekter</b>		<b>17 640 885</b>	<b>11 571 275</b>
<b>Kostnader</b>			
Varekostnad		7 034 084	2 386 307
Lønnskostnad	2		
Annen driftskostnad	2	2 165 338	2 178 747
<b>Sum kostnader</b>		<b>9 199 422</b>	<b>4 565 055</b>
<b>Driftsresultat</b>		<b>8 441 463</b>	<b>7 006 221</b>
<b>Finansinntekter og finanskostnader</b>			
Finansinntekter	3, 4	1 374 281	445 349
<b>Sum finansinntekter</b>		<b>1 374 281</b>	<b>445 349</b>
Annen rentekostnad	3	649 300	229 219
Tap ved real. aksjer/ andeler	4		
<b>Sum finanskostnader</b>		<b>649 300</b>	<b>229 219</b>
<b>Netto finans</b>		<b>724 981</b>	<b>216 129</b>
<b>Resultat før skattekostnad</b>		<b>9 166 444</b>	<b>7 222 350</b>
Skattekostnad på resultat	5	1 819 436	1 529 735
<b>Årsresultat</b>	6	<b>7 347 008</b>	<b>5 692 615</b>
<b>Årsresultat etter minoritetsinteresser</b>		<b>7 347 008</b>	<b>5 692 615</b>
<b>Totalresultat</b>		<b>7 347 008</b>	<b>5 692 615</b>
<b>Overføringer og disponeringer</b>			
Overført til annen egenkapital	6	12 040	
Ordinært utbytte			1 155 195
Tilleggsutbytte			882 352
Avgitt konsernbidrag	6	6 450 727	5 423 607
Avgitt konsernbidrag (uten skatteeffekt)	6	884 241	
Overført fra annen egenkapital			-1 768 539
<b>Sum overføringer og disponeringer</b>		<b>7 347 008</b>	<b>5 692 615</b>





Organisasjonsnr: 922 196 265  
INVESTMENT MIGRATION INSIDER AS

## BALANSE

Beløp i: NOK Note 2025 2024

### BALANSE - EIENDELER

#### Anleggsmidler

##### Immaterielle eiendeler

Utsatt skattefordel 5

##### Finansielle anleggsmidler

Lån til foretak i samme  
konsern 7

#### Sum anleggsmidler

#### Omløpsmidler

##### Varer

##### Fordringer

Kundefordringer 338 473 162 759

Andre kortsiktige  
fordringer 2 1 262 692 169 375

Konsernfordringer 7 5 000 000 660 000

**Sum fordringer 6 601 165 992 134**

##### Investeringer

Markedsbaserte aksjer 4 1 155 974 6 919 461

Markedsbaserte obligasjoner 4

Andre markedsbaserte

finansielle instrumenter 4

**Sum investeringer 1 155 974 6 919 461**

##### Bankinnskudd, kontanter

##### og lignende

Bankinnskudd, kontanter o.  
l. 2 120 743 665 071

**Sum bankinnskudd,  
kontanter og lignende 2 120 743 665 071**

#### Sum omløpsmidler 9 877 882 8 576 666

**SUM EIENDELER 9 877 882 8 576 666**

### BALANSE - EGENKAPITAL OG GJELD

#### Egenkapital

##### Innskutt egenkapital

Aksjekapital 6, 8 30 000 30 000

Annen innskutt egenkapital 6 -11 570 -11 570

**Sum innskutt egenkapital 18 430 18 430**



<b>Opptjent egenkapital</b>			
Annen egenkapital	6	23 611	11 570
Udisponert resultat			
<b>Sum opptjent egenkapital</b>		<b>23 611</b>	<b>11 570</b>
<b>Sum egenkapital</b>	<b>6</b>	<b>42 041</b>	<b>30 000</b>
<b>Gjeld</b>			
<b>Langsiktig gjeld</b>			
Utsatt skatt	5		
<b>Annen langsiktig gjeld</b>			
Langsiktig konserngjeld	7		
<b>Kortsiktig gjeld</b>			
Leverandørgjeld		100 697	19 801
Betalbar skatt	5		
Utbytte			1 155 195
Kortsiktig konserngjeld	7	9 154 404	6 953 342
Annen kortsiktig gjeld		580 740	418 328
<b>Sum kortsiktig gjeld</b>		<b>9 835 841</b>	<b>8 546 666</b>
<b>Sum gjeld</b>		<b>9 835 841</b>	<b>8 546 666</b>
<b>SUM EGENKAPITAL OG GJELD</b>		<b>9 877 882</b>	<b>8 576 666</b>



Organisasjonsnr: 922 196 265  
INVESTMENT MIGRATION INSIDER AS

NOTEOPPLYSNINGER - SELSKAP

- alle poster oppgitt i hele tall

Note

Antall årsverk i regnskapsåret  
0.00



**Cedra**

Revisorer, rådgivere & advokater

Cedra Norge Rago AS  
Smeasundet 77  
5528 Haugesund  
Tlf: +47 322 64 100

Til generalforsamlingen i Investment Migration Insider AS

## Uavhengig revisors beretning

### Konklusjon

Vi har revidert årsregnskapet for Investment Migration Insider AS som består av balanse per 31. desember 2025, resultatregnskap for regnskapsåret avsluttet per denne datoen og noter til årsregnskapet, herunder et sammendrag av viktige regnskapsprinsipper.

Etter vår mening

- oppfyller årsregnskapet gjeldende lovkrav, og
- gir årsregnskapet et rettviseende bilde av selskapets finansielle stilling per 31. desember 2025, og av dets resultater for regnskapsåret avsluttet per denne datoen i samsvar med regnskapslovens regler og god regnskapsskikk i Norge.

### Grunnlag for konklusjonen

Vi har gjennomført revisjonen i samsvar med International Standards on Auditing (ISA-ene). Våre oppgaver og plikter i henhold til disse standardene er beskrevet nedenfor under *Revisors oppgaver og plikter ved revisjonen av årsregnskapet*. Vi er uavhengige av selskapet i samsvar med kravene i relevante lover og forskrifter i Norge og International Code of Ethics for Professional Accountants (inkludert internasjonale uavhengighetsstandarder) utstedt av International Ethics Standards Board for Accountants (IESBA-reglene), og vi har overholdt våre øvrige etiske forpliktelser i samsvar med disse kravene. Innhentet revisjonsbevis er etter vår vurdering tilstrekkelig og hensiktsmessig som grunnlag for vår konklusjon.

### Styrets og daglig leders ansvar for årsregnskapet

Styret og daglig leder (ledelsen) er ansvarlige for å utarbeide årsregnskapet og for at det gir et rettviseende bilde i samsvar med regnskapslovens regler og god regnskapsskikk i Norge. Ledelsen er også ansvarlig for slik internkontroll som den finner nødvendig for å kunne utarbeide et regnskap som ikke inneholder vesentlig feilinformasjon, verken som følge av misligheter eller utilsiktede feil.

Ved utarbeidelsen av årsregnskapet må ledelsen ta standpunkt til selskapets evne til fortsatt drift og opplyse om forhold av betydning for fortsatt drift. Forutsetningen om fortsatt drift skal legges til grunn for årsregnskapet så lenge det ikke er sannsynlig at virksomheten vil bli avvirket.

### Revisors oppgaver og plikter ved revisjonen av årsregnskapet

Vårt mål er å oppnå betryggende sikkerhet for at årsregnskapet som helhet ikke inneholder vesentlig feilinformasjon, verken som følge av misligheter eller utilsiktede feil, og å avgi en revisjonsberetning som inneholder vår konklusjon. Betryggende sikkerhet er en høy grad av sikkerhet, men ingen garanti for at en revisjon utført i samsvar med ISA-ene, alltid vil avdekke vesentlig feilinformasjon. Feilinformasjon kan oppstå som følge av misligheter eller utilsiktede feil. Feilinformasjon er å anse som vesentlig dersom den enkeltvis eller samlet med rimelighet kan forventes å påvirke de økonomiske beslutningene som brukerne foretar på grunnlag av årsregnskapet.

Som del av en revisjon i samsvar med ISA-ene, utøver vi profesjonelt skjønn og utviser profesjonell skepsis gjennom hele revisjonen. I tillegg:

- identifiserer og vurderer vi risikoen for vesentlig feilinformasjon i regnskapet, enten det skyldes misligheter eller utilsiktede feil. Vi utformer og gjennomfører revisjonshandlinger for å håndtere slike risikoer, og innhenter revisjonsbevis som er tilstrekkelig og hensiktsmessig som grunnlag for vår konklusjon. Risikoen for at vesentlig feilinformasjon som følge av misligheter ikke blir avdekket, er høyere enn for feilinformasjon som skyldes utilsiktede feil, siden misligheter kan innebære samarbeid, forfalskning, bevisste utelatelser, uriktige fremstillinger eller overstyring av internkontroll.
- opparbeider vi oss en forståelse av intern kontroll som er relevant for revisjonen, for å utforme revisjonshandlinger som er hensiktsmessige etter omstendighetene, men ikke for å gi uttrykk for en mening om effektiviteten av selskapets interne kontroll.



**Cedra**

Revisorer, rådgivere & advokater

- evaluerer vi om de anvendte regnskapsprinsippene er hensiktsmessige og om regnskapsestimatene og tilhørende noteopplysninger utarbeidet av ledelsen er rimelige.
- konkluderer vi på om ledelsens bruk av fortsatt drift-forutsetningen er hensiktsmessig, og, basert på innhentede revisjonsbevis, hvorvidt det foreligger vesentlig usikkerhet knyttet til hendelser eller forhold som kan skape tvil av betydning om selskapets evne til fortsatt drift. Dersom vi konkluderer med at det eksisterer vesentlig usikkerhet, kreves det at vi i revisjonsberetningen henleder oppmerksomheten på tilleggsopplysningene i årsregnskapet, eller, dersom slike tilleggsopplysninger ikke er tilstrekkelige, at vi modifierer vår konklusjon. Våre konklusjoner er basert på revisjonsbevis innhentet frem til datoen for revisjonsberetningen. Etterfølgende hendelser eller forhold kan imidlertid medføre at selskapet ikke kan fortsette driften.
- evaluerer vi den samlede presentasjonen, strukturen og innholdet i årsregnskapet, inkludert tilleggsopplysningene, og hvorvidt årsregnskapet gir uttrykk for de underliggende transaksjonene og hendelsene på en måte som gir et rettviseende bilde.

Vi kommuniserer med styret blant annet om det planlagte innholdet i og tidspunkt for revisjonsarbeidet og eventuelle vesentlige funn i revisjonen, herunder vesentlige svakheter i intern kontroll som vi avdekker gjennom revisjonen.

Haugesund, 11. mars 2026  
Cedra Norge Rago AS

**Willy Hauge**

Statsautorisert revisor  
(elektronisk signert)



## Securely signed with Brevio

This document is electronically signed and sealed with Brevio under **eIDAS**, valid in all EU states. Signatures comply with **eIDAS** and **PADES** standards.

The identities of the signers are listed below:

2026-03-11 12:56:11 UTC+01:00

Statsautorisert revisor

**Willy Hauge**

 bankID

NO BankID - 4125922f-92fc-48c4-bfb6-ecbdbb14cfe7

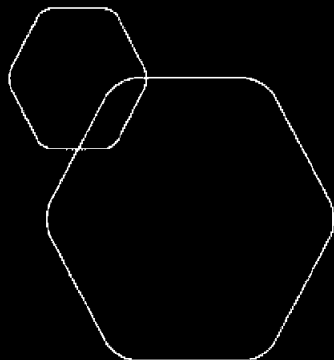


**This document package contains:**

- The original document
- Closing page (this page)



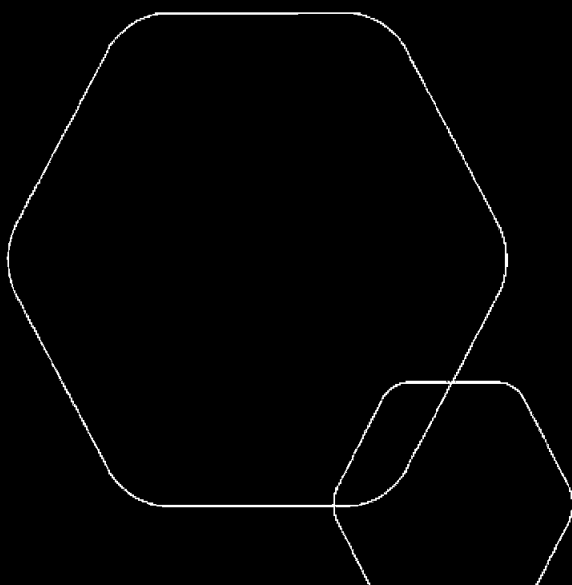
Electronic signatures are not visible but digitally integrated.



# Årsregnskap 2025

## Investment Migration Insider AS

Resultatregnskap  
Balanse  
Noter til regnskapet



Org.nr.: 922 196 265



## RESULTATREGNSKAP

### INVESTMENT MIGRATION INSIDER AS

DRIFTSINNEKTER OG DRIFTSKOSTNADER	Note	2025	2024
Salgsinntekt		17 702 021	11 689 671
Periodisert inntekt		-61 136	-118 396
<b>Sum driftsinntekter</b>		<b>17 640 885</b>	<b>11 571 275</b>
Varekostnad		7 034 084	2 386 307
Annen driftskostnad	2	2 165 338	2 178 747
<b>Sum driftskostnader</b>		<b>9 199 422</b>	<b>4 565 055</b>
<b>Driftsresultat</b>		<b>8 441 463</b>	<b>7 006 221</b>
<b>FINANSINNEKTER OG FINANSKOSTNADER</b>			
Finansinntekter	3, 4	1 374 281	445 349
Finanskostnader	3	649 300	229 219
<b>Resultat av finansposter</b>		<b>724 981</b>	<b>216 129</b>
Resultat før skattekostnad		9 166 444	7 222 350
Skattekostnad på resultat	5	1 819 436	1 529 735
<b>Årsresultat</b>	<b>6</b>	<b>7 347 008</b>	<b>5 692 615</b>
<b>OVERFØRINGER</b>			
Avsatt til utbytte		0	1 155 195
Tilleggsutbytte		0	882 352
Avgitt konsernbidrag (med skatteeffekt)	6	6 450 727	5 423 607
Avgitt konsernbidrag (uten skatteeffekt)	6	884 241	0
Overført til annen egenkapital	6	-12 040	0
Overført fra annen egenkapital		0	1 768 539
<b>Sum overføringer</b>		<b>7 347 008</b>	<b>5 692 615</b>



## BALANSE

### INVESTMENT MIGRATION INSIDER AS

EIENDELER	Note	2025	2024
<b>OMLØPSMIDLER</b>			
<b>FORDRINGER</b>			
Kundefordringer		338 473	162 759
Andre kortsiktige fordringer	2	1 262 692	169 375
Konsernfordringer	7	5 000 000	660 000
<b>Sum fordringer</b>		<b>6 601 165</b>	<b>992 134</b>
<b>INVESTERINGER</b>			
Markedsbaserte aksjer	4	1 155 974	6 919 461
<b>Sum investeringer</b>		<b>1 155 974</b>	<b>6 919 461</b>
Bankinnskudd, kontanter o.l.		2 120 743	665 071
<b>Sum omløpsmidler</b>		<b>9 877 882</b>	<b>8 576 666</b>
<b>Sum eiendeler</b>		<b>9 877 882</b>	<b>8 576 666</b>

INVESTMENT MIGRATION INSIDER AS

SIDE 3




## BALANSE

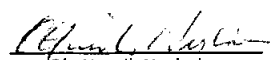
### INVESTMENT MIGRATION INSIDER AS

EGENKAPITAL OG GJELD	Note	2025	2024
<b>EGENKAPITAL</b>			
<b>INNSKUTT EGENKAPITAL</b>			
Aksjekapital	6, 8	30 000	30 000
Annen innskutt egenkapital	6	-11 570	-11 570
<b>Sum innskutt egenkapital</b>		<b>18 430</b>	<b>18 430</b>
<b>OPPTJENT EGENKAPITAL</b>			
Annen egenkapital	6	23 611	11 570
<b>Sum opptjent egenkapital</b>		<b>23 611</b>	<b>11 570</b>
<b>Sum egenkapital</b>	<b>6</b>	<b>42 041</b>	<b>30 000</b>
<b>GJELD</b>			
<b>AVSETNING FOR FORPLIKTELSE</b>			
<b>ANNEN LANGSIKTIG GJELD</b>			
<b>KORTSIKTIG GJELD</b>			
Leverandørgjeld		100 697	19 801
Utbytte		0	1 155 195
Konserngjeld	7	9 154 404	6 953 342
Annen kortsiktig gjeld		580 740	418 328
<b>Sum kortsiktig gjeld</b>		<b>9 835 841</b>	<b>8 546 666</b>
<b>Sum gjeld</b>		<b>9 835 841</b>	<b>8 546 666</b>
<b>Sum egenkapital og gjeld</b>		<b>9 877 882</b>	<b>8 576 666</b>

06.03.2026

Styret i Investment Migration Insider AS

  
Christian Henrik Nesheim  
styreleder/daglig leder

  
Ole Henrik Nesheim  
styremedlem



INVESTMENT MIGRATION INSIDER AS

922 196 265



Årsregnskapet er satt opp i samsvar med regnskapsloven og NRS 8 - God regnskapsskikk for små foretak.

#### VALUTA

Pengeposter i utenlandsk valuta vurderes iht. kursen ved regnskapsårets slutt.

#### DRIFTSINNTEKTER

Inntektsføring ved salg av varer skjer på leveringstidspunktet. Tjenester inntektsføres etter hvert som de leveres.

#### SKATT

Skattekostnaden i resultatregnskapet omfatter både periodens betalbare skatt og endring i utsatt skatt. Utsatt skatt er beregnet med 22 % på grunnlag av de midlertidige forskjeller som eksisterer mellom regnskapsmessige og skattemessige verdier, samt ligningsmessig underskudd til fremføring ved utgangen av regnskapsåret. Skatteøkende og skattereduserende midlertidige forskjeller som reverserer eller kan reverseres i samme periode er utlignet og nettoført.

#### KLASSIFISERING OG VURDERING AV OMLØPSMIDLER

Omløpsmidler og kortsiktig gjeld omfatter normalt poster som forfaller til betaling innen ett år etter balansedagen, samt poster som knytter seg til varekretsløpet. Omløpsmidler vurderes til laveste verdi av anskaffelseskost og virkelig verdi.

#### FORDRINGER

Kundefordringer og andre fordringer oppføres til pålydende etter fradrag for avsetning til forventet tap. Avsetning til tap gjøres på grunnlag av en individuell vurdering av de enkelte fordringene.

INVESTMENT MIGRATION INSIDER AS

SIDE 5



INVESTMENT MIGRATION INSIDER AS

922 196 265

Investment Migration Insider AS er et selskap der virksomheten omfatter markedsføring og publisering på internett. Selskapet er lokalisert i Karmøy kommune.

Investment Migration Insider AS har ikke hatt lønns- eller personalkostnader i 2025 og det foreligger heller ingen slike forpliktelser.

#### LÅN OG SIKKERHETSSTILLELSE TIL LEDENDE PERSONER, AKSJEIERE M.V.

Selskapet har pr. 31.12.2025 en kortsiktig fordring på daglig leder/indirekte eiere på NOK 12 041. Fordringen var rentefri og det er ikke stilt sikkerhet. Beløpet ble tilbakebetalt i januar 2026.

#### REVISOR

Godtgjørelse til revisor er fordelt på følgende:

	2025	2024
Lovpålagt revisjon	49 000	12 500

Beløpene er eksklusiv merverdiavgift

Finansinntekter	2025	2024
Verdøkning av markedsbaserte finansielle omløpsmidler	46 989	319 560
Gevinst ved real. aksjer/andeler	1 206 665	0
Annen renteinntekt	93	97
Annen finansinntekt (agio)	120 534	125 692
<b>Sum finansinntekter</b>	<b>1 374 281</b>	<b>445 349</b>
Finanskostnader	2025	2024
Verdireduksjon av markedsbaserte finansielle omløpsmidler	319 560	0
Tap ved real. aksjer/andeler	0	0
Annen rentekostnad	9 561	0
Annen finanskostnad (disagio)	320 178	229 219
<b>Sum finanskostnader</b>	<b>649 300</b>	<b>229 219</b>

INVESTMENT MIGRATION INSIDER AS

SIDE 6



INVESTMENT MIGRATION INSIDER AS

922 196 265

	Antall aksjer	Anskaffelses kost	Balansført verdi	Markeds verdi	Årets verdiendring
<b>OMLØPSMIDLER</b>					
DNB OBX OMSET. FOND	7 686	1 108 985	1 155 974	1 155 974	46 989
<b>Sum</b>		<b>1 108 985</b>	<b>1 155 974</b>	<b>1 155 974</b>	<b>46 989</b>
<b>Sum verdipapirer</b>		<b>1 108 985</b>	<b>1 155 974</b>	<b>1 155 974</b>	<b>46 989</b>

Markedsbaserte verdipapirer er bokført til virkelig verdi (markedsverdi) på balansedagen.

## Note 5 Skatt

Årets skattekostnad	2025	2024
Resultatført skatt på ordinært resultat:		
Betalbar skatt	1 819 436	1 529 735
Endring i utsatt skattefordel	0	0
<b>Skattekostnad ordinært resultat</b>	<b>1 819 436</b>	<b>1 529 735</b>
Skattepliktig inntekt:		
Resultat før skatt	9 166 444	7 222 350
Permanente forskjeller	-896 281	-269 008
Avgitt konsernbidrag	-8 270 163	-6 953 342
<b>Skattepliktig inntekt</b>	<b>0</b>	<b>0</b>
Betalbar skatt i balansen:		
Betalbar skatt på årets resultat	1 819 436	1 529 735
Betalbar skatt på avgitt konsernbidrag	-1 819 436	-1 529 735
<b>Sum betalbar skatt i balansen</b>	<b>0</b>	<b>0</b>

Skatteeffekten av midlertidige forskjeller som har gitt opphav til utsatt skatt og utsatte skattefordeler, spesifisert på typer av midlertidige forskjeller

	2025	2024	Endring
Aksjer og andre verdipapirer	-46 989	-319 560	-272 571
Inngår ikke i beregningen av utsatt skatt	46 989	319 560	272 571
<b>Utsatt skattefordel (22 %)</b>	<b>-10 338</b>	<b>-70 303</b>	<b>-59 966</b>

I henhold til God regnskapsskikk for små foretak balanseføres ikke utsatt skattefordel.

INVESTMENT MIGRATION INSIDER AS

SIDE 7



INVESTMENT MIGRATION INSIDER AS

922 196 265

	Aksjekapital	Annen Innskutt egenkapital	Annen egenkapital	Sum egenkapital
Pr. 31.12.2024	30 000	-11 570	11 570	30 000
Årets resultat			7 347 008	7 347 008
Konsernbidrag avgitt			-7 334 968	-7 334 968
<b>Pr 31.12.2025</b>	<b>30 000</b>	<b>-11 570</b>	<b>23 611</b>	<b>42 041</b>

	2025	2024
<b>Fordringer</b>		
Fordringer konsern	5 000 000	660 000
<b>Sum</b>	<b>5 000 000</b>	<b>660 000</b>
<b>Gjeld</b>		
Gjeld konsern	9 154 404	6 953 342
<b>Sum</b>	<b>9 154 404</b>	<b>6 953 342</b>

Per 31.12.2025 har selskapet kortsiktige fordringer NOK 5 000 000 til Genfer Group AS.

Selskapet har avgitt konsernbidrag til morselskapet Genfer Group AS på totalt 9 154 404 NOK, hvorav:

- Konsernbidrag med skatteeffekt: 8 270 163 NOK
- Konsernbidrag uten skatteeffekt: 884 241 NOK

#### AKSJEKAPITALEN I INVESTMENT MIGRATION INSIDER AS PR. 31.12.2025 BESTÅR AV:

	Antall	Pålydende	Bokført
Ordinære aksjer	100	300,00	30 000
<b>Sum</b>	<b>100</b>		<b>30 000</b>

#### EIERSTRUKTUR

De største aksjonærene i % pr. 31.12. var:

	Ordinære	Eierandel	Stemmeandel
Genfer Group AS	100	100,00	100,00
<b>Totalt antall aksjer</b>	<b>100</b>	<b>100,00</b>	<b>100,00</b>

INVESTMENT MIGRATION INSIDER AS

SIDE 8