



ÅRSREGNSKAPET FOR REGNSKAPSÅRET 2017 - GENERELL INFORMASJON

Enheten

Organisasjonsnummer: 998 297 834
Organisasjonsform: Aksjeselskap
Foretaksnavn: SUNMA AS
Forretningsadresse: Vabråten 102
1392 VETTRE

Regnskapsår

Årsregnskapets periode: 01.01.2017 - 31.12.2017

Konsern

Morselskap i konsern: Nei

Regnskapsregler

Regler for små foretak benyttet: Ja
Benyttet ved utarbeidelsen av årsregnskapet til selskapet: Regnskapslovens alminnelige regler

Årsregnskapet fastsatt av kompetent organ

Bekreftet av representant for selskapet: Jostein E.Sundnes
Dato for fastsettelse av årsregnskapet: 20.03.2018

Grunnlag for avgivelse

År 2017: Årsregnskapet er elektronisk innlevert
År 2016: Tall er hentet fra elektronisk innlevert årsregnskap fra 2017

Det er ikke krav til at årsregnskapet m.v. som sendes til Regnskapsregisteret er undertegnet. Kontrollen på at dette er utført ligger hos revisor/enhetens øverste organ. Sikkerheten ivaretas ved at innsender har rolle/rettighet for innsending av årsregnskapet via Altinn, og ved at det bekreftes at årsregnskapet er fastsatt av kompetent organ.

Brønnøysundregistrene, 20.05.2021



Resultatregnskap

Beløp i: NOK	Note	2017	2016
RESULTATREGNSKAP			
Inntekter			
Salgsinntekt		746 710	808 126
Sum inntekter		746 710	808 126
Kostnader			
Lønnskostnad	3	619	619
Annen driftskostnad	3	104 621	130 781
Sum kostnader		105 240	131 400
Driftsresultat		641 470	676 726
Finansinntekter og finanskostnader			
Annen finansinntekt		28 463	30 493
Sum finansinntekter		28 463	30 493
Annen finanskostnad		13	
Sum finanskostnader		13	
Netto finans		28 450	30 493
Ordinært resultat før skattekostnad		669 920	707 219
Skattekostnad på ordinært resultat	4	157 432	176 656
Ordinært resultat etter skattekostnad		512 488	530 563
Årsresultat		512 488	530 563
Overføringer og disponeringer			
Utbytte	6	500 000	600 000
Overføringer annen egenkapital	6	12 488	-69 437
Sum overføringer og disponeringer		512 488	530 563



Balanse

Beløp i: NOK	Note	2017	2016
BALANSE - EIENDELER			
Anleggsmidler			
Immaterielle eiendeler			
Finansielle anleggsmidler			
Investeringer i aksjer og andeler	7	300 800	300 800
Sum finansielle anleggsmidler		300 800	300 800
Sum anleggsmidler		300 800	300 800
Omløpsmidler			
Varer			
Fordringer			
Kundefordringer	5	75 000	173 907
Andre fordringer		1 908	
Sum fordringer		76 908	173 907
Bankinnskudd, kontanter og lignende			
Sum bankinnskudd, kontanter og lignende		2 059 631	1 915 647
Sum omløpsmidler		2 136 539	2 089 554
SUM EIENDELER		2 437 339	2 390 354
BALANSE - EGENKAPITAL OG GJELD			
Egenkapital			
Innskutt egenkapital			
Aksjekapital	2, 6	30 000	30 000
Annen innskutt egenkapital	6	-6 580	-6 580
Sum innskutt egenkapital		23 420	23 420
Opptjent egenkapital			
Annen egenkapital	6	1 553 547	1 541 059



Balanse

Beløp i: NOK	Note	2017	2016
Sum opptjent egenkapital		1 553 547	1 541 059
Sum egenkapital		1 576 967	1 564 479
Sum langsiktig gjeld		0	0
Kortsiktig gjeld			
Leverandørgjeld			1 190
Betalbar skatt	4	157 432	176 656
Skyldige offentlige avgifter	5	181 698	36 368
Annen kortsiktig gjeld		521 242	611 661
Sum kortsiktig gjeld		860 372	825 875
Sum gjeld		860 372	825 875
SUM EGENKAPITAL OG GJELD		2 437 339	2 390 354



SunMa AS

Årsrapport for 2017

- Årsregnskap
- Resultatregnskap
- Balanse
- Noter



SunMa AS

Resultatregnskap 01.01-31.12

	Note	2017	2016
Driftsinntekter			
Salgsinntekt		<u>746 710</u>	<u>808 126</u>
Driftskostnader			
Lønnskostnad	3	619	619
Annen driftskostnad	3	<u>104 621</u>	<u>130 781</u>
Sum driftskostnader		<u>105 240</u>	<u>131 400</u>
Driftsresultat		<u>641 470</u>	<u>676 726</u>
Finansinntekter og finanskostnader			
Annen finansinntekt		28 463	30 493
Annen finanskostnad		<u>13</u>	<u>0</u>
Netto finansposter		<u>28 450</u>	<u>30 493</u>
Ordinært resultat før skattekostnad		<u>669 920</u>	<u>707 219</u>
Skattekostnad på ordinært resultat	4	<u>157 432</u>	<u>176 656</u>
Årsresultat		<u>512 488</u>	<u>530 563</u>
Overføringer og disponeringer			
Utbytte	6	500 000	600 000
Overføringer annen egenkapital	6	<u>12 488</u>	<u>-69 437</u>
Sum disponert		<u>512 488</u>	<u>530 563</u>



SunMa AS

Balanse pr. 31. desember

	Note	2017	2016
Anleggsmidler			
<i>Finansielle anleggsmidler</i>			
Investeringer i aksjer og andeler	7	300 800	300 800
Sum finansielle anleggsmidler		<u>300 800</u>	<u>300 800</u>
Sum anleggsmidler		<u>300 800</u>	<u>300 800</u>
Omløpsmidler			
<i>Fordringer</i>			
Kundefordringer	5	75 000	173 907
Andre fordringer		1 908	0
Sum fordringer		<u>76 908</u>	<u>173 907</u>
Bankinnskudd, kontanter og lignende		<u>2 059 631</u>	<u>1 915 647</u>
Sum omløpsmidler		<u>2 136 539</u>	<u>2 089 554</u>
Sum eiendeler		<u>2 437 339</u>	<u>2 390 354</u>






SunMa AS

Balanse pr. 31. desember

	Note	2017	2016
Egenkapital			
<i>Innskutt egenkapital</i>			
Aksjekapital	2, 6	30 000	30 000
Annen innskutt egenkapital	6	-6 580	-6 580
Sum innskutt egenkapital		<u>23 420</u>	<u>23 420</u>
<i>Opptjent egenkapital</i>			
Annen egenkapital	6	<u>1 553 547</u>	<u>1 541 059</u>
Sum opptjent egenkapital		<u>1 553 547</u>	<u>1 541 059</u>
Sum egenkapital		<u>1 576 967</u>	<u>1 564 479</u>
Gjeld			
<i>Kortsiktig gjeld</i>			
Leverandørgjeld		0	1 190
Betalbar skatt	4	157 432	176 656
Skyldige offentlige avgifter	5	181 698	36 368
Annen kortsiktig gjeld		<u>521 242</u>	<u>611 661</u>
Sum kortsiktig gjeld		<u>860 372</u>	<u>825 875</u>
Sum gjeld		<u>860 372</u>	<u>825 875</u>
Sum egenkapital og gjeld		<u>2 437 339</u>	<u>2 390 354</u>

Asker, 20. mars 2018

 Jostein Egil Sundnes styreleder/daglig leder	 Solveig Sundnes styremedlem	 Stein Erik Sundnes styremedlem
--	---	---



SunMa AS

Noter til regnskapet for 2017

Note 1 - Regnskapsprinsipper

Årsregnskapet er satt opp i samsvar med regnskapslovens bestemmelser og god regnskapsskikk for små foretak.

Salgsinntekter

Inntektsføring ved salg av varer skjer på leveringstidspunktet. Tjenester inntektsføres i takt med utførelsen. Andelen av salgsinntekter som knytter seg til fremtidige serviceytelser balanseføres som uopptjent inntekt ved salget, og inntektsføres deretter i takt med levering av ytelsene.

Klassifisering og vurdering av balanseposter

Omløpsmidler og kortsiktig gjeld omfatter poster som forfaller til betaling innen ett år etter balansedagen, samt poster som knytter seg til varekretsløpet. Øvrige poster er klassifisert som anleggsmiddel/langsiktig gjeld.

Omløpsmidler vurderes til laveste av anskaffelseskost og virkelig verdi. Kortsiktig gjeld balanseføres til nominelt beløp på etableringstidspunktet.

Anleggsmidler vurderes til anskaffelseskost, men nedskrives til virkelig verdi ved verdifall som ikke forventes å være forbigående. Anleggsmidler med begrenset økonomisk levetid avskrives planmessig. Langsiktig gjeld balanseføres til nominelt beløp på etableringstidspunktet.

Note 2 - Aksjekapital og aksjonærinformasjon

Aksjekapitalen består av:

	Antall	Pålydende	Balanseført
Ordinære aksjer	100	300 kr	30 000

Oversikt over aksjonærene i selskapet pr. 31.12:

	Ordinære aksjer	Eierandel	Stemmeandel
Jostein Egil Sundnes, styreleder	90	90 %	90 %
Solveig Sundnes, styremedlem	10	10 %	10 %
Sum	100	100 %	100 %



SunMa AS

Noter til regnskapet for 2017

Note 3 - Lønnskostnader, antall ansatte og lån til ansatte

Lønnskostnader	2017
Andre ytelser	25 126

Selskapet har ingen ansatte. Det er betalt km-godtgjørelse i henhold til statens satser i forbindelse med kjøring under oppdrag, samt dekket telefon. Det tas ikke ut lønn fra selskapet.

Ytelser til ledende personer

Selskapet er ikke pliktig til å ha tjenestepensjonsordning etter lov om obligatorisk tjenestepensjon siden det ikke er noen fast ansatte.

Selskapet har fravalgt revisjon og har derfor ingen kostnader knyttet til dette.

Note 4 - Skatt

Årets skattekostnad fordeler seg på:	2017
Betalbar skatt	157 432
Årets totale skattekostnad	157 432
Beregning av årets skattegrunnlag:	2017
Ordinært resultat før skattekostnad	669 920
Permanente forskjeller	13
3% av skattefrie inntekter etter fritaksmetoden	432
Tilbakeføring av inntektsført utbytte	-14 400
Årets skattegrunnlag	655 965
Betalbar skatt (24%) av årets skattegrunnlag	157 432

Note 5 - Fordringer og gjeld

Kundefordringer	2017
	75 000
	2017
Skyldig merverdiavgift	181 698
Skyldig arb.g.avgift	0
Gjeld til eier	21 242
Sum	202 940

Selskapets kundefordringer er gjort opp til forfall.



SunMa AS

Noter til regnskapet for 2017

Note 6 - Egenkapital

	Aksjekapital	Annen innskutt egenkapital	Annen egenkapital	Sum
Egenkapital 01.01.	30 000	-6 580	1 541 059	1 564 479
Årsresultat	0	0	512 488	512 488
Avsatt utbytte	0	0	-500 000	-500 000
Egenkapital 31.12.	30 000	-6 580	1 553 547	1 576 967

Note 7 - Aksjer i andre selskaper

Selskap	Anskaff.kost	Bokført verdi	Markedsverdi
Veidekke ASA	300 800	300 800	293 840