



ÅRSREGNSKAPET FOR REGNSKAPSÅRET 2018 - GENERELL INFORMASJON

Enheten

Organisasjonsnummer: 988 396 575
Organisasjonsform: Aksjeselskap
Foretaksnavn: BYGGMAKKER SØR AS
Forretningsadresse: Ringvegen 26
2816 GJØVIK

Regnskapsår

Årsregnskapets periode: 01.01.2018 - 31.12.2018

Konsern

Morselskap i konsern: Nei

Regnskapsregler

Regler for små foretak benyttet: Nei
Benyttet ved utarbeidelsen av årsregnskapet til selskapet: Regnskapslovens alminnelige regler

Årsregnskapet fastsatt av kompetent organ

Bekreftet av representant for selskapet: Stian S. Molstadkroken
Dato for fastsettelse av årsregnskapet: 13.06.2019

Grunnlag for avgivelse

År 2018: Årsregnskapet er elektronisk innlevert
År 2017: Tall er hentet fra elektronisk innlevert årsregnskap fra 2018

Det er ikke krav til at årsregnskapet m.v. som sendes til Regnskapsregisteret er undertegnet. Kontrollen på at dette er utført ligger hos revisor/enhetens øverste organ. Sikkerheten ivaretas ved at innsender har rolle/rettighet for innsending av årsregnskapet via Altinn, og ved at det bekreftes at årsregnskapet er fastsatt av kompetent organ.

Brønnøysundregistrene, 31.10.2020



Resultatregnskap

Beløp i: NOK	Note	2018	2017
RESULTATREGNSKAP			
Inntekter			
Salgsinntekt		943 446 430	876 968 921
Annen driftsinntekt		5 671 324	2 420 887
Sum inntekter		949 117 754	879 389 808
Kostnader			
Varekostnad		645 034 505	584 046 744
Lønnskostnad	3	177 072 497	140 122 987
Avskrivning på varige driftsmidler og immaterielle eiendeler	2	7 904 792	7 525 011
Annen driftskostnad	3	111 363 366	107 234 748
Sum kostnader		941 375 159	838 929 489
Driftsresultat		7 742 594	40 460 319
Finansinntekter og finanskostnader			
Inntekt på investering i datterselskap og tilknyttet selskap	4	188 900	2 729 488
Annen renteinntekt		430 100	354 517
Annen finansinntekt		245	90 556
Sum finansinntekter		619 245	3 174 561
Rentekostnad til foretak i samme konsern	6		
Annen rentekostnad		2 687 141	1 835 440
Sum finanskostnader		2 687 141	1 835 440
Netto finans		-2 067 896	1 339 121
Ordinært resultat før skattekostnad		5 674 699	41 799 440
Skattekostnad på ordinært resultat	5	2 222 983	10 261 857
Ordinært resultat etter skattekostnad		3 451 716	31 537 583
Årsresultat		3 451 716	31 537 583
Årsresultat etter minoritetsinteresser		3 451 716	31 537 583
Totalresultat		3 451 716	31 537 583



Resultatregnskap

Beløp i: NOK	Note	2018	2017
Overføringer og disponeringer			
Overføring til/fra fond		3 451 716	16 590 361
Konsernbidrag			14 947 222
Sum overføringer og disponeringer		3 451 716	31 537 583



Balanse

Beløp i: NOK	Note	2018	2017
BALANSE - EIENDELER			
Anleggsmidler			
Immaterielle eiendeler			
Utsatt skattefordel	5	2 975 900	3 423 381
Goodwill	2	4 725 000	7 242 843
Sum immaterielle eiendeler		7 700 900	10 666 224
Varige driftsmidler			
Tomter, bygninger og annen fast eiendom	2		
Driftsløsøre, inventar, verktøy, kontormaskiner og lignende	2, 2, 9, 2, 9	32 497 007	23 159 300
Sum varige driftsmidler		32 497 007	23 159 300
Finansielle anleggsmidler			
Investering i datterselskap	4		
Lån til foretak i samme konsern	6		
Investeringer i tilknyttet selskap	4	6 018 561	21 697 891
Investeringer i aksjer og andeler	4		
Sum finansielle anleggsmidler		6 018 561	21 697 891
Sum anleggsmidler		46 216 468	55 523 415
Omløpsmidler			
Varer			
Varer	9	100 124 000	95 429 000
Sum varer		100 124 000	95 429 000
Fordringer			
Kundefordringer	6, 9	73 278 907	57 471 196
Andre fordringer		74 120 093	67 055 255
Konsernfordringer	6		
Sum fordringer		147 399 000	124 526 451
Bankinnskudd, kontanter og lignende			
Bankinnskudd, kontanter og lignende	7	5 497 075	4 665 505
Sum bankinnskudd, kontanter og lignende		5 497 075	4 665 505



Balanse

Beløp i: NOK	Note	2018	2017
Sum omløpsmidler		253 020 076	224 620 956
SUM EIENDELER		299 236 544	280 144 371
BALANSE - EGENKAPITAL OG GJELD			
Egenkapital			
Innskutt egenkapital			
Selskapskapital	11	25 000 000	25 000 000
Annen innskutt egenkapital		9 262 005	9 262 005
Sum innskutt egenkapital		34 262 005	34 262 005
Opptjent egenkapital			
Annen egenkapital		65 678 811	62 227 095
Sum opptjent egenkapital		65 678 811	62 227 095
Sum egenkapital	10	99 940 816	96 489 100
Gjeld			
Langsiktig gjeld			
Pensjonsforpliktelser	3		
Utsatt skatt	5		
Annen langsiktig gjeld			
Gjeld til kredittinstitusjoner	8, 9		23 098 000
Øvrig langsiktig gjeld	8		
Sum annen langsiktig gjeld			23 098 000
Sum langsiktig gjeld		0	23 098 000
Kortsiktig gjeld			
Gjeld til kredittinstitusjoner			42 543 091
Leverandørgjeld	6	42 988 196	37 453 364
Betalbar skatt	5	1 775 502	10 228 626
Skyldige offentlige avgifter		13 090 879	18 454 671
Utbytte			14 947 222
Kortsiktig konserngjeld	6	114 600 527	6 053 577



Balanse

Beløp i: NOK	Note	2018	2017
Annen kortsiktig gjeld	6	26 840 625	30 876 720
Sum kortsiktig gjeld		199 295 728	160 557 271
Sum gjeld		199 295 728	183 655 271
SUM EGENKAPITAL OG GJELD		299 236 544	280 144 371



Til generalforsamlingen i Skattum Handel AS

Uavhengig revisors beretning

Uttalelse om revisjonen av årsregnskapet

Konklusjon

Vi har revidert Skattum Handel AS' årsregnskap som består av balanse per 31. desember 2018, resultatregnskap og kontantstrømpoppstilling for regnskapsåret avsluttet per denne datoen og noter til årsregnskapet, herunder et sammendrag av viktige regnskapsprinsipper.

Etter vår mening er det medfølgende årsregnskapet avgitt i samsvar med lov og forskrifter og gir et rettviseende bilde av selskapets finansielle stilling per 31. desember 2018, og av dets resultater og kontantstrømmer for regnskapsåret avsluttet per denne datoen i samsvar med regnskapslovens regler og god regnskapsskikk i Norge.

Grunnlag for konklusjonen

Vi har gjennomført revisjonen i samsvar med lov, forskrift og god revisjonsskikk i Norge, herunder de internasjonale revisjonsstandardene International Standards on Auditing (ISA-ene). Våre oppgaver og plikter i henhold til disse standardene er beskrevet i Revisors oppgaver og plikter ved revisjon av årsregnskapet. Vi er uavhengige av selskapet slik det kreves i lov og forskrift, og har overholdt våre øvrige etiske forpliktelser i samsvar med disse kravene. Etter vår oppfatning er innhentet revisjonsbevis tilstrekkelig og hensiktsmessig som grunnlag for vår konklusjon.

Øvrig informasjon

Ledelsen er ansvarlig for øvrig informasjon. Øvrig informasjon omfatter informasjon i årsrapporten bortsett fra årsregnskapet og den tilhørende revisjonsberetningen.

Vår uttalelse om revisjonen av årsregnskapet dekker ikke øvrig informasjon, og vi attesterer ikke den øvrige informasjonen.

I forbindelse med revisjonen av årsregnskapet er det vår oppgave å lese øvrig informasjon med det formål å vurdere hvorvidt det foreligger vesentlig inkonsistens mellom øvrig informasjon og årsregnskapet, kunnskap vi har opparbeidet oss under revisjonen, eller hvorvidt den tilsynelatende inneholder vesentlig feilinformasjon.

Dersom vi konkluderer med at den øvrige informasjonen inneholder vesentlig feilinformasjon er vi pålagt å rapportere det. Vi har ingenting å rapportere i så henseende.

Styrets og daglig leders ansvar for årsregnskapet

Styret og daglig leder (ledelsen) er ansvarlig for å utarbeide årsregnskapet i samsvar med lov og forskrifter, herunder for at det gir et rettviseende bilde i samsvar med regnskapslovens regler og god regnskapsskikk i Norge. Ledelsen er også ansvarlig for slik internkontroll som den finner nødvendig

PricewaterhouseCoopers AS, Postboks 748 Sentrum, NO-0106 Oslo

T: 02316, org. no.: 987 009 713 MVA, www.pwc.no

Statsautoriserte revisorer, medlemmer av Den norske Revisorforening og autorisert regnskapsførerselskap

DOCUMENT REFERENCE: 44096639-3835-4aa7-882e-a44b2b637fa0



Uavhengig revisors beretning - Skattum Handel AS

for å kunne utarbeide et årsregnskap som ikke inneholder vesentlig feilinformasjon, verken som følge av misligheter eller utilsiktede feil.

Ved utarbeidelsen av årsregnskapet må ledelsen ta standpunkt til selskapets evne til fortsatt drift og opplyse om forhold av betydning for fortsatt drift. Forutsetningen om fortsatt drift skal legges til grunn for årsregnskapet så lenge det ikke er sannsynlig at virksomheten vil bli avviklet.

Revisors oppgaver og plikter ved revisjonen av årsregnskapet

Vårt mål med revisjonen er å oppnå betryggende sikkerhet for at årsregnskapet som helhet ikke inneholder vesentlig feilinformasjon, verken som følge av misligheter eller utilsiktede feil, og å avgi en revisjonsberetning som inneholder vår konklusjon. Betyggende sikkerhet er en høy grad av sikkerhet, men ingen garanti for at en revisjon utført i samsvar med lov, forskrift og god revisjonsskikk i Norge, herunder ISA-ene, alltid vil avdekke vesentlig feilinformasjon som eksisterer. Feilinformasjon kan oppstå som følge av misligheter eller utilsiktede feil. Feilinformasjon blir vurdert som vesentlig dersom den enkeltvis eller samlet med rimelighet kan forventes å påvirke økonomiske beslutninger som brukerne foretar basert på årsregnskapet.

For videre beskrivelse av revisors oppgaver og plikter vises det til:
<https://revisorforeningen.no/revisjonsberetninger>

Uttalelse om andre lovmessige krav

Konklusjon om årsberetningen

Basert på vår revisjon av årsregnskapet som beskrevet ovenfor, mener vi at opplysningene i årsberetningen om årsregnskapet og forutsetningen om fortsatt drift er konsistente med årsregnskapet og i samsvar med lov og forskrifter.

Konklusjon om registrering og dokumentasjon

Basert på vår revisjon av årsregnskapet som beskrevet ovenfor, og kontrollhandlinger vi har funnet nødvendig i henhold til internasjonal standard for attestasjonsoppdrag (ISAE) 3000 «Attestasjonsoppdrag som ikke er revisjon eller forenklet revisorkontroll av historisk finansiell informasjon», mener vi at ledelsen har oppfylt sin plikt til å sørge for ordentlig og oversiktlig registrering og dokumentasjon av selskapets regnskapsopplysninger i samsvar med lov og god bokføringsskikk i Norge.

Oslo, 21. juni 2019
PricewaterhouseCoopers AS

Gøril Hyni
Statsautorisert revisor

(2)

DOCUMENT REFERENCE: 44096639-3885-4aa7-882e-a44b2b637fa0



E-SIGNING VALIDATED



This document has been signed as stated below

NAME OF SIGNER	IDENTIFIER	TIME	ELECTRONIC ID
Hyni, Gøril	9578-5997-4-1613	26.06.2019 10:40:59 UTC Validated	BankID Mobile NO 2.16.578.1.16.1.12.2.1

SIGN TEXT AND DOCUMENTID

Jeg signerer det presenterte PDF-dokumentet

5ab8300b493a141884b7b331fae255a5c0cb9c9fef92228b6d75ba719f6911c7

DOCUMENT REFERENCE: d40b9638-3885-4aa7-a98e-a44b2b637fa0

secured by nets:

DOCUMENT REFERENCE: d40b9638-3885-4aa7-a98e-a44b2b637fa0



SKATTUM HANDEL AS

Årsberetning 2018

Virksomhetens art og hvor den drives

Skattum Handel AS driver handel av byggevarer og andre varer innenfor hus, hjem, hage og hytte/fritidsmarkedet til både private og profesjonelle kunder. Virksomheten er organisert gjennom avdelinger med utsalg på Gjøvik, Raufoss, Dokka, Leira, Lillehammer, Ringsaker, Elverum, Hamar, Brobekk og Skui.

Fortsatt drift

I samsvar med regnskapsloven § 3-3a bekreftes det at forutsetningene om fortsatt drift er til stede. Selskapet har en sunn økonomisk og finansiell stilling.

Arbeidsmiljø og personale

Selskapet hadde totalt 341 ansatte i 2018. Det totale sykefraværet var i 2018 6,0% (5,7% i 2017), hvorav 2,9% (2,8%) var langtidssykmelding.

Det har ikke forekommet alvorlige arbeidsuhell eller ulykker i løpet av året som har resultert i store materielle skader eller personskader.

Det er vår bestemte oppfatning at arbeidsmiljøet og den generelle trivselen på arbeidsplassen er god.

Ytre miljø

Styret mener at selskapets virksomhet ikke forurensar det ytre miljøet i vesentlig grad. Selskapet kildesorter alt avfall og har etablert lovbestemt retur av elektrisk avfall. Selskapet har i 2018 blitt miljøsertifisert som Miljøfyrtårn.

Likestilling

Av selskapets 341 ansatte er 264 menn og 77 kvinner. Selskapet mener likestilling er tilfredsstillende ivarettatt, og det er derfor ikke planlagt spesielle tiltak vedrørende dette. Selskapets styre består av åtte menn og én kvinne.

Diskriminering

Diskrimineringslovens formål er å fremme likestilling, sikre like muligheter og rettigheter og å hindre diskriminering på grunn av etnisitet, nasjonal opprinnelse, avstamning, hudfarge, språk, religion og livssyn. Selskapet arbeider planmessig for å fremme lovens formål innenfor vår virksomhet.

Selskapet har som målsetning å være en arbeidsplass hvor det ikke forekommer diskriminering på grunn av nedsatt funksjonsevne. Selskapet arbeider for å utforme og tilrettelegge hoved løsningene i de fysiske forholdene slik at virksomhetens funksjon kan benyttes av flest mulig.

Samfunnsansvar

Viser til årsrapport for morselskap Byggmakker Handel AS.

Rettvisende oversikt, resultat, investeringer, finansiering og likviditet

Årets resultat etter skatt viser et overskudd på kr. 3.451.716 mot kr. 31.537.583 i 2017. Egenkapitalen er kr. 99.940.816 hvilket utgjør 33,4% (34,4%) av totalkapitalen. Likviditeten i selskapet er tilfredsstillende og det jobbes kontinuerlig for å skape en best mulig likviditet.



Finansiell risiko

Markedsrisiko

Alle selskapets virksomhetsområder blir påvirket av endringer i rentenivået. Skattum Handel AS benytter gode låneordninger via morselskapet. Dette er fleksible ordninger hvor det vil være mulig å binde renten for å skape forutsigbarhet hvis det blir større endringer i rentemarkedet.

Kredittrisiko

I og med at store deler av salget til det profesjonelle markedet foregår på kreditt er det alltid til dels store beløp utestående hos våre kunder. Det er også tatt tilstrekkelig høyde for eventuelle tap gjennom avsetninger.

Likviditetsrisiko

Selskapets likviditet vurderes som tilfredsstillende. Det jobbes kontinuerlig med varelageroppfølging, kredittider, og andre tiltak for å sikre en god og sunn likviditet.

Redegjørelse for den fremtidige utvikling





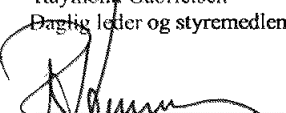


Styret anser den finansielle stillingen som solid, samtidig som tiltak for å bedre inntjeningen i selskapet ytterligere i 2019 fortsetter. Resultatutviklingen de neste år forventes å bli ytterligere forbedret med vekst, stram kostnadskontroll og effektivisering av driften.

Hittil i 2019 har vi innfusjonert en salgsavdeling og kjøpt ytterligere to selskaper for å styrke vår markedsposisjon.

Resultatdisponering

Det vises til styrets forslag til disponering av resultat vist i resultatregnskapet.

Gjøvik, 13. juni 2019.

 Knut Strand Jacobsen Styreleder	 Raymond Gabrielsen Daglig leder og styremedlem	 Bård Kyrre Løkke
 Espen Ingvoldstad Nestleder	 Per Hingerhagen	 Jack Ørting Andresen
 Tore Martin Hodmb Ansattrepresentant		



Skattum Handel AS
Resultatregnskap for 2018

	Note	2018	2017
DRIFTSINNTEKTER OG KOSTNADER			
Salgsinntekter		943,446,430	876,968,921
Andre driftsinntekter		5,671,324	2,420,887
Sum driftsinntekter		949,117,754	879,389,808
Varekostnad		645,034,505	584,046,744
Lønnskostnader	3	177,072,497	140,122,987
Avskrivning varige driftsmidler	2	7,904,792	7,525,011
Andre driftskostnader	3	111,363,366	107,234,748
Sum driftskostnader		941,375,159	838,929,489
DRIFTSRESULTAT		7,742,594	40,460,319
Finansinntekter og finanskostnader			
Resultat fra tilknyttede selskaper	4	188,900	2,729,488
Andre renteinntekter		430,100	354,517
Andre finansinntekter		245	90,556
Andre rentekostnader		-2,687,141	-1,835,440
Resultat av finansposter		-2,067,896	1,339,121
ORDINÆRT RESULTAT FØR SKATTEKOSTNAD		5,674,699	41,799,440
Skattekostnad på ordinært resultat	5	-2,222,983	-10,261,857
ORDINÆRT RESULTAT		3,451,716	31,537,583
ÅRSRESULTAT		3,451,716	31,537,583
OVERFØRINGER			
Avsatt til annen egenkapital		-3,451,716	-16,590,361
Avsatt til utbytte		0	-14,947,222
SUM OVERFØRINGER		-3,451,716	-31,537,583

Organisasjonsnummer 988 396 575



Skattum Handel AS
Balanse pr. 31. desember 2018

	Note	2018	2017
EIENDELER			
ANLEGGSMIDLER			
Immatrielle eiendeler			
Utsatt skattefordel	5	2,975,900	3,423,381
Goodwill	2	4,725,000	7,242,843
Sum immatrielle eiendeler		7,700,900	10,666,224
Varige driftsmidler			
Påkostning leide lokaler	2	17,662,956	15,295,076
Transportmidler	2, 9	0	370,000
Inventar og utstyr	2, 9	14,834,050	7,494,223
Sum varige driftsmidler		32,497,007	23,159,300
Finansielle anleggsmidler			
Investering i tilknyttet selskap	4	6,018,561	21,697,891
Sum finansielle anleggsmidler		6,018,561	21,697,891
SUM ANLEGGSMIDLER		46,216,468	55,523,415
OMLØPSMIDLER			
Varer			
Varebeholdning	9	100,124,000	95,429,000
Sum varer		100,124,000	95,429,000
Fordringer			
Kundefordringer	6, 9	73,278,907	57,471,196
Andre kortsiktige fordringer		74,120,093	67,055,255
Sum fordringer		147,399,000	124,526,451
Betalingsmidler			
Bankinnskudd og kontanter	7	5,497,075	4,665,505
Sum betalingsmidler		5,497,075	4,665,505
SUM OMLØPSMIDLER		253,020,076	224,620,956
SUM EIENDELER		299,236,544	280,144,371

Organisasjonsnummer 988 396 575




Skattum Handel AS Balanse pr. 31. desember 2018
--

	Note	2018	2017
EGENKAPITAL OG GJELD			
EGENKAPITAL			
Innskutt egenkapital			
Aksjekapital, 250 000 aksjer á kr 100	11	25,000,000	25,000,000
Innskutt annen egenkapital		9,262,005	9,262,005
Sum innskutt egenkapital		34,262,005	34,262,005
Opptjent egenkapital			
Annen egenkapital		65,678,811	62,227,095
Sum opptjent egenkapital		65,678,811	62,227,095
SUM EGENKAPITAL	10	99,940,816	96,489,100
GJELD			
Avsetning for forpliktelser			
Langsiktig gjeld			
Gjeld til kredittinstitusjoner	8, 9	0	23,098,000
Sum annen langsiktig gjeld		0	23,098,000
Kortsiktig gjeld			
Gjeld til kredittinstitusjoner		0	42,543,091
Leverandørgjeld	6	42,988,196	37,453,364
Gjeld konsernselskaper	6	114,600,527	6,053,577
Betalbar skatt	5	1,775,502	10,228,626
Skyldige offentlige avgifter		13,090,879	18,454,671
Utbytte		0	14,947,222
Annen kortsiktig gjeld	6	26,840,625	30,876,720
Sum kortsiktig gjeld		199,295,728	160,557,271
SUM GJELD		199,295,728	183,655,271
SUM EGENKAPITAL OG GJELD		299,236,544	280,144,371


Gjøvik, 13.06.2019
Styret i Skattum Handel AS


Knut Strand Jacobsen
styreleder


Espen Irfgvoldstad
nestleder


Raymond Gabrielsen
styremedlem/daglig leder


Jack Ortlög-Andresen
styremedlem


Per Hangerjagen
styremedlem


Bård Kyrre Løkke
styremedlem


Tore Martin Houmb
Ansattrep

Organisasjonsnummer 988 396 575



SKATTUM HANDEL AS

Noter til årsregnskapet for 2018

NOTE 1 REGNSKAPSPRINSIPPER

Årsregnskapet er satt opp i samsvar med regnskapslovens bestemmelser og god regnskapsskikk i Norge.

Vurdering og klassifisering av eiendeler og gjeld

Omløpsmidler og kortsiktig gjeld omfatter poster som forfaller til betaling innen ett år etter anskaffelsestidspunktet, samt poster som knytter seg til varekretsløpet.

Øvrige poster er klassifisert som anleggsmiddel/langsiktig gjeld.

Omløpsmidler vurderes til laveste av anskaffelseskost og virkelig verdi. Kortsiktig gjeld balanseføres til nominelt beløp på opptakstidspunktet.

Anleggsmidler vurderes til anskaffelseskost. Anleggsmidler som har begrenset økonomisk levetid avskrives etter en fornuftig avskrivningsplan. Anleggsmidler nedskrives til virkelig verdi ved verdifall som ikke forventes å være forbigående. Langsiktig gjeld balanseføres til nominelt beløp på etableringstidspunktet.

Inntekter

Ved varesalg:

Inntekt regnskapsføres når den er opptjent, altså når både risiko og kontroll i hovedsak er overført til kunden. Dette vil normalt være tilfellet når varen er levert til kunden. Inntektene regnskapsføres med verdien av vederlaget på transaksjonstidspunktet

Ved tjenestesalg:

Inntekt regnskapsføres når den er opptjent, altså når krav på vederlag oppstår. Dette skjer når tjenesten ytes, i takt med at arbeidet utføres. Inntektene regnskapsføres med verdien av vederlaget på transaksjonstidspunktet.

Varer

Varer er vurdert til laveste av anskaffelseskost og virkelig verdi.

Fordringer

Kundefordringer og andre fordringer er oppført til pålydende etter fradrag for avsetning til forventet tap. Avsetning til tap gjøres på grunnlag av en individuell vurdering av de enkelte fordringene.

Aksjer i tilknyttede selskaper

Aksjer i tilknyttede selskaper regnskapsføres etter Egenkapitalmetoden

Skatter

Skattekostnaden i resultatregnskapet omfatter både periodens betalbare skatt og endring i utsatt skatt. Utsatt skatt er beregnet med 22% på grunnlag av de midlertidige forskjeller som eksisterer mellom regnskapsmessige og skattemessige verdier, samt skattemessig underskudd til fremføring ved utgangen av regnskapsåret. Skatteøkende og skattereduserende midlertidige forskjeller som reverserer eller kan reversere i samme periode er utlignet. Netto utsatt skattefordel balanseføres i den grad det er sannsynlig at denne kan bli nyttegjort.

Kontantstrømoppstilling

Kontantstrømoppstillingen er utarbeidet etter den indirekte metode. Kontanter og kontantekvivalenter omfatter kontanter og bankinnskudd.

Organisasjonsnummer 988 396 575

**SKATTUM HANDEL AS****Noter til årsregnskapet for 2018****NOTE 1 REGNSKAPSPRINSIPPER, forts.****Konsernbankkonto**

Selskapets likviditet er organisert i en konsernkontoordning til Kesko Oyj.

Dette innebærer at selskapets bankinnskudd ved utgangen av året formelt sett er en fordring på selskap i samme konsern, og at selskapets kassekreditt formelt sett er kortsiktig gjeld til selskap i samme konsern.

NOTE 2 VARIGE DRIFTSMIDLER

	Goodwill	Påkostning	Transport-	Inventar og	
	1)	leide lokaler	midler	utstyr	Totalt
Anskaffelseskost 01.01.	18 026 792	31 009 243	1 327 949	21 401 245	71 765 229
Tilgang	0	5 133 948	0	10 219 446	15 353 395
Avgang	-1 259 096	-1 916 503	-301 200	-4 980 856	-8 457 655
Anskaffelseskost 31.12.	16 767 696	34 226 689	1 026 749	26 639 835	78 660 969
Akk. avskrivninger 01.01.	10 783 949	15 616 186	957 949	14 005 004	41 363 088
Årets avskrivninger	2 517 843	2 643 550	120 000	2 623 399	7 904 791
Avgang	-1 259 096	-1 696 003	-51 200	-4 822 618	-7 828 917
Akk. avskrivninger 31.12.	12 042 696	16 563 733	1 026 749	11 805 785	41 438 962
Balanseverdi pr. 31.12.	4 725 000	17 662 956	0	14 834 050	37 222 007
Avskrivningssats	10-20%	8-20 %	20 %	10-25 %	
Avskrivningsplan	Lineær	Lineær	Lineær	Lineær	
Årlig leie ikke balanseførte driftsmidler		45 906 641	4 490 306	3 126 122	53 523 069

1) Merverdier ved oppkjøp er klassifisert som goodwill. Man mener forventet inntjening knyttet til goodwillposten vil strekke seg over 5 henholdsvis 10 år. Goodwill avskrives derfor lineært over 5/10 år.

Spesifikasjon Goodwill (i hele 1 000)

	År	Anskaff. år	Kostpris	Årets	Akk.	Bokf. verdi
		Avskr.periode		avskrivn.	avskrivn.	31.12.
Avd. Ringsaker		2008/10 år	6 268	418	6 268	0
Avd. Brobekk		2016/5 år	10 500	2 100	5 775	4 725
			16 768	2 518	12 043	4 725

Organisasjonsnummer 988 396 575



SKATTUM HANDEL AS

Noter til årsregnskapet for 2018

NOTE 3 LØNSKOSTNADER, ANTALL ANSATTE, GODTGJØRELSE, LÅN M.M

Lønnskostnader	2018	2017
Lønninger	146 866 632	115 609 379
Arbeidsgiveravgift	21 707 780	17 215 309
Pensjonskostnader	4 724 986	4 857 476
Andre personalkostnader	3 773 098	2 440 823
Sum	177 072 497	140 122 987

	Daglig leder	Styret
Ytelser til ledende personer		
Lønn	21 985 420	343 000
Pensjonskostnader	42 732	
Andre ytelser	192 649	
Sum	22 220 802	343 001

Obligatorisk tjenestepensjon (OTP)

Selskapene med ansatte har tjenestepensjon etter lov om obligatorisk tjenestepensjon. Pensjonsordningen tilfredsstiller kravene i loven.

Regnskapsføring av forpliktelse for ny AFP-ordning

Foretaket har en reell økonomisk forpliktelse som følge av avtalen om ny AFP-ordning. Det foreligger imidlertid ikke tilstrekkelig informasjon for å muliggjøre innregning av ny forpliktelse. Dette medfører at ingen forpliktelse balanseføres.

Kostnadsført honorar til revisor fordeler seg slik:	2018	2017
Lovpålagt revisjon	232 994	213 044
Teknisk bistand årsregnskap og ligningspapirer	23 473	34 312
Andre tjenester utenfor revisjon	13 901	3 520
	270 368	250 876

Organisasjonsnummer 988 396 575



SKATTUM HANDEL AS

Noter til årsregnskapet for 2018

NOTE 4 AKSJER I TILKNYTTETE SELSKAPER

	Proffsenteret AS	Takstol fabrikken AS	Kværum bygg komponenter AS	Landheim Element AS	Totalt
Eierandel/stemmeandel	34,11 % /34,11 %	48,00%/48,00%	48,00%/48,00%	48,00%/48,00%	
Kostpris	6 750 669	7 494 591	4 554 879	2 897 752	21 697 891
Solgt andel		-7 494 591	-4 554 879	-2 897 752	
Andel selskapets resultat	188 900				188 900
Mottatt utbytte	-921 008				
Andel bokført egenkapital	6 018 561	-	-	-	
Rest uavskrevet merverdi	-	-	-	-	
Bokført verdi 31.12.2017	6 018 561	-	-	-	6 018 561
Merverdi klassifisert som goodwill, avskrives over	5 år	5 år	5 år	5 år	

NOTE 5 SKATTER

Årets skattekostnad på ordinært resultat fremkommer slik:	2018	2017
Skatt på årets resultat	1 775 502	10 228 626
Endring utsatt skattefordel	447 481	33 231
Skattekostnad ordinært resultat	2 222 983	10 261 857
Betalbar skatt		
Ordinært resultat før skattekostnad	5 674 699	41 799 440
Permanente forskjeller	2 984 480	-372 594
Endring midlertidige forskjeller	-939 604	1 192 425
Skattemessig årsresultat	7 719 575	42 619 271
Betalbar skatt	1 775 502	10 228 626
Betalbar skatt i balansen		
Betalbar skatt på årets resultat	1 775 502	10 228 626

Organisasjonsnummer 988 396 575



SKATTUM HANDEL AS

Noter til årsregnskapet for 2018

NOTE 5 SKATTER, forts.

Spesifikasjon av grunnlag for utsatt skatt	2018	2017	Endring
Forskjeller som utlignes:			
Varige driftsmidler	163 680	-202 305	
Varelager	-13 827 000	-14 328 000	
Fordringer	-214 782	-280 722	
Gevinstkonto	351 284	344 605	
Sum	-13 526 818	-14 466 422	-939 604
Forskjeller som ikke inngår i beregning av utsatt skatt			
	-	-417 842	
Sum	-13 526 818	-14 884 264	
Utsatt skattefordel	-2 975 900	-3 423 381	447 481
	22 %	23 %	

NOTE 6 TRANSAKSJONER/FORDRINGER/GJELD KONSERNSELSKAPER

Transaksjoner	2018	2017
Varesalg	69 472	0
Varekjøp	311 446 037	0
Husleie	-	2 656 708
Omløpsmidler		
Kundefordringer	75 103	0
Fordring konsernselskaper, konsernbankkonto se note 1	-	0
Kortsiktig gjeld		
Leverandørgjeld	28 840 252	0
Gjeld konsernselskaper	-	6 095 790
Konsernbankkonto, se note 1	114 600 527	0
	114 600 527	6 095 790

NOTE 7 BUNDNE MIDLER

Av bankinnskudd utgjør bundne skatterekksmidler kr. 5 131 823.

Organisasjonsnummer 988 396 575



SKATTUM HANDEL AS

Noter til årsregnskapet for 2018

NOTE 8 LANGSIKTIG GJELD

Per 31.12.2018 hadde selskapet ingen gjeld som fofaller senere enn 5 år

NOTE 9 PANTSTILLELSER OG GARANTIER M.V.

Det er ingen pantstillelser. Det er stilt bankgaranti pålydende 24,777 mill for leieforholdene på Brobekk og Skui.

NOTE 10 EGENKAPITAL

	Aksjekapital	Innskutt annen Egenkapital	Annen egenkapital	Sum
Egenkapital 01.01.	25 000 000	9 262 005	62 227 095	96 489 100
Årsresultat			3 451 716	3 451 716
Utbytte			0	0
Egenkapital 31.12.	25 000 000	9 262 005	65 678 811	99 940 816

NOTE 11 AKSJEKAPITAL OG AKSJONÆRINFORMASJON

Byggmakker Handel AS eier samtlige aksjer i selskapet.

Organisasjonsnummer 988 396 575

**SKATTUM HANDEL AS****Noter til årsregnskapet for 2018****Kontantstrømpstilling**

	2018	2017	2016
KONTANTSTRØMMER FRA OPERASJONELLE AKTIVITETER			
Resultat før skattekostnad	5 675	41 799	31 588
Resultatandel tilknyttet selskap	-189	-2 729	-613
Mottatt utbytte fra tilknyttede selskaper	921	563	683
periodens betalte skatt	-10 229	-9 128	-5 589
tap/gevinst ved salg av anleggsmidler	-218	-446	-439
Ordinære avskrivninger	7 905	7 525	8 215
Endring pensjonsmidler/forpliktelse	0	0	0
= kontanter før endring i omløpsmidler	3 865	37 584	33 845
økning/nedgang varelager	-4 695	-5 184	-28 481
økning/nedgang kundefordringer	-15 808	-3 360	-19 337
økning/nedgang leverandørgjeld	5 535	-2 921	22 226
Endring kortsiktige fordringer	-12 429	-10 112	-30 195
Endring kortsiktig gjeld	-4 036	6 863	-1 571
= Netto kontantstrøm fra operasjonelle aktiviteter	-27 568	22 870	-23 513
KONTANTSTRØMMER FRA INVESTERINGSAKTIVITETER			
innbetalinger ved salg av varige driftsmidler	846	446	439
utbetalinger ved kjøp av varige driftsmidler	-15 353	-9 747	-5 086
innbetalinger ved salg av aksjer og andeler	14 947	0	0
utbetalinger ved kjøp av aksjer og andeler	0	-14 060	-10 500
Endringer langsiktige fordringer	0	0	0
= Netto kontantstrømmer fra investeringsaktiviteter	440	-23 361	-15 147
KONTANTSTRØMMER FRA FINANSIERINGSAKTIVITETER			
innbetalinger ved opptak av ny gjeld	0	0	42 701
utbetalinger ved nedbetalinger av langsiktig gjeld	193 996	-2 888	-2 888
Endring konsernbankkonto	-108 547	17 540	0
Endring kassekreditt	-42 543	-158	0
utbetalinger av utbytte	-14 947	-14 000	0
= Netto kontantstrøm fra finansieringsaktiviteter	27 959	494	39 813
Netto kontantstrøm for perioden	831	3	1 153
+ Beholdning av kontanter o.l. 01.01	4 666	4 663	3 510
= Beholdning av kontanter o.l. pr. 31.12.	5 497	4 666	4 663
Herav skattetreksmidler	5 132	4 372	4 407

Organisasjonsnummer 988 396 575





Skattum Handel AS
Resultatregnskap for 2018

	Note	2018	2017
DRIFTSINNTEKTER OG KOSTNADER			
Salgsinntekter		943 446 430	876 968 921
Andre driftsinntekter		5 671 324	2 420 887
Sum driftsinntekter		949 117 754	879 389 808
Varekostnad		645 034 505	584 046 744
Lønnskostnader	3	177 072 497	140 122 987
Avskrivning varige driftsmidler	2	7 904 792	7 525 011
Andre driftskostnader	3	111 363 366	107 234 748
Sum driftskostnader		941 375 159	838 929 489
DRIFTSRESULTAT		7 742 594	40 460 319
Finansinntekter og finanskostnader			
Resultat fra tilknyttede selskaper	4	188 900	2 729 488
Andre renteinntekter		430 100	354 517
Andre finansinntekter		245	90 556
Andre rentekostnader		-2 687 141	-1 835 440
Resultat av finansposter		-2 067 896	1 339 121
ORDINÆRT RESULTAT FØR SKATTEKOSTNAD		5 674 699	41 799 440
Skattekostnad på ordinært resultat	5	-2 222 983	-10 261 857
ORDINÆRT RESULTAT		3 451 716	31 537 583
ÅRSRESULTAT		3 451 716	31 537 583
OVERFØRINGER			
Avsatt til annen egenkapital		-3 451 716	-16 590 361
Avsatt til utbytte		0	-14 947 222
SUM OVERFØRINGER		-3 451 716	-31 537 583

Organisasjonsnummer 988 396 575



Skattum Handel AS
Balanse pr. 31. desember 2018

	Note	2018	2017
EIENDELER			
ANLEGGSMIDLER			
Immatrielle eiendeler			
Utsatt skattefordel	5	2 975 900	3 423 381
Goodwill	2	4 725 000	7 242 843
Sum immatrielle eiendeler		7 700 900	10 666 224
Varige driftsmidler			
Påkostning leide lokaler	2	17 662 956	15 295 076
Transportmidler	2, 9	0	370 000
Inventar og utstyr	2, 9	14 834 050	7 494 223
Sum varige driftsmidler		32 497 007	23 159 300
Finansielle anleggsmidler			
Investering i tilknyttet selskap	4	6 018 561	21 697 891
Sum finansielle anleggsmidler		6 018 561	21 697 891
SUM ANLEGGSMIDLER		46 216 468	55 523 415
OMLØPSMIDLER			
Varer			
Varebeholdning	9	100 124 000	95 429 000
Sum varer		100 124 000	95 429 000
Fordringer			
Kundefordringer	6, 9	73 278 907	57 471 196
Andre kortsiktige fordringer		74 120 093	67 055 255
Sum fordringer		147 399 000	124 526 451
Betalingsmidler			
Bankinnskudd og kontanter	7	5 497 075	4 665 505
Sum betalingsmidler		5 497 075	4 665 505
SUM OMLØPSMIDLER		253 020 076	224 620 956
SUM EIENDELER		299 236 544	280 144 371

Organisasjonsnummer 988 396 575



Skattum Handel AS
Balanse pr. 31. desember 2018

	Note	2018	2017
EGENKAPITAL OG GJELD			
EGENKAPITAL			
Innskutt egenkapital			
Aksjekapital, 250 000 aksjer á kr 100	11	25 000 000	25 000 000
Innskutt annen egenkapital		9 262 005	9 262 005
Sum innskutt egenkapital		34 262 005	34 262 005
Opptjent egenkapital			
Annen egenkapital		65 678 811	62 227 095
Sum opptjent egenkapital		65 678 811	62 227 095
SUM EGENKAPITAL	10	99 940 816	96 489 100
GJELD			
Avsetning for forpliktelser			
Langsiktig gjeld			
Gjeld til kredittinstitusjoner	8, 9	0	23 098 000
Sum annen langsiktig gjeld		0	23 098 000
Kortsiktig gjeld			
Gjeld til kredittinstitusjoner		0	42 543 091
Leverandørgjeld	6	42 988 196	37 453 364
Gjeld konsernselskaper	6	114 600 527	6 053 577
Betalbar skatt	5	1 775 502	10 228 626
Skyldige offentlige avgifter		13 090 879	18 454 671
Utbytte		0	14 947 222
Annen kortsiktig gjeld	6	26 840 625	30 876 720
Sum kortsiktig gjeld		199 295 728	160 557 271
SUM GJELD		199 295 728	183 655 271
SUM EGENKAPITAL OG GJELD		299 236 544	280 144 371

Gjøvik, 13.06.2019
Styret i Skattum Handel AS

Knut Strand Jacobsen
styreleder

Espen Ingvaldstad
nestleder

Raymond Gabrielsen
styremedlem/daglig leder

Jack Ørling Andresen
styremedlem

Per Hangerhagen
styremedlem

Bård Kyrre Løkke
styremedlem

Tore Martin Houmb
Ansattrep

Organisasjonsnummer 988 396 575