



ÅRSREGNSKAPET FOR REGNSKAPSÅRET 2024 - GENERELL INFORMASJON

Enheten

Organisasjonsnummer:	921 386 982
Organisasjonsform:	Aksjeselskap
Foretaksnavn:	EAGLES INVEST AS
Forretningsadresse:	Gulleråsveien 18 0779 OSLO

Regnskapsår

Årsregnskapets periode:	01.01.2024 - 31.12.2024
-------------------------	-------------------------

Konsern

Morselskap i konsern:	Ja
Konsernregnskap lagt ved:	Nei

Regnskapsregler

Regler for små foretak benyttet:	Ja
Benyttet ved utarbeidelsen av årsregnskapet til selskapet:	Regnskapslovens alminnelige regler

Årsregnskapet fastsatt av kompetent organ

Bekreftet av representant for selskapet:	Knut Lunde
Dato for fastsettelse av årsregnskapet:	07.07.2025

Grunnlag for avgivelse

År 2024: Årsregnskapet er elektronisk innlevert
År 2023: Tall er hentet fra elektronisk innlevert årsregnskap fra 2024

Det er ikke krav til at årsregnskapet m.v. som sendes til Regnskapsregisteret er undertegnet. Kontrollen på at dette er utført ligger hos revisor/enhetens øverste organ. Sikkerheten ivaretas ved at innsender har rolle/rettighet for innsending av årsregnskapet via Altinn, og ved at det bekreftes at årsregnskapet er fastsatt av kompetent organ.

Brønnøysundregistrene, 15.07.2025



Resultatregnskap

Beløp i: NOK	Note	2024	2023
RESULTATREGNSKAP			
Inntekter			
Sum inntekter		0	0
Kostnader			
Annen driftskostnad		68 223	74 221
Sum kostnader		68 223	74 221
Driftsresultat		-68 223	-74 221
Finansinntekter og finanskostnader			
Annen finansinntekt		10 000 000	20 000 000
Sum finansinntekter		10 000 000	20 000 000
Nedskrivning av finansielle eiendeler		10 500 000	0
Annen rentekostnad		1 377	0
Sum finanskostnader		10 501 377	0
Netto finans		-501 377	20 000 000
Resultat før skattekostnad		-569 600	19 925 779
Skattekostnad	1	50 688	78 857
Årsresultat		-620 288	19 846 922
Overføringer og disponeringer			
Ordinært utbytte		400 000	0
Tilleggsutbytte		1 150 000	0
Avgitt konsernbidrag		0	124 669
Annen egenkapital		-2 170 288	19 722 253
Sum overføringer og disponeringer		-620 288	19 846 922



Balanse

Beløp i: NOK	Note	2024	2023
BALANSE - EIENDELER			
Anleggsmidler			
Immaterielle eiendeler			
Sum immaterielle eiendeler		0	0
Varige driftsmidler			
Sum varige driftsmidler		0	0
Finansielle anleggsmidler			
Investering i datterselskap		37 955 000	48 455 000
Investeringer i tilknyttet selskap		35 400 000	35 400 000
Sum finansielle anleggsmidler		73 355 000	83 855 000
Sum anleggsmidler		73 355 000	83 855 000
Omløpsmidler			
Varer			
Fordringer			
Andre kortsiktige fordringer		2 610	0
Konsernfordringer	2	574 907	597 820
Sum fordringer		577 517	597 820
Investeringer			
Sum investeringer		0	0
Bankinnskudd, kontanter og lignende			
Bankinnskudd, kontanter og lignende		7 233	2 560
Sum bankinnskudd, kontanter og lignende		7 233	2 560
Sum omløpsmidler		584 750	600 381
SUM EIENDELER		73 939 750	84 455 381

BALANSE - EGENKAPITAL OG GJELD



Balanse

Beløp i: NOK	Note	2024	2023
Egenkapital			
Innskutt egenkapital			
Aksjekapital	3, 4	40 000	40 000
Annen innskutt egenkapital	4	35 400 000	35 400 000
Sum innskutt egenkapital		35 440 000	35 440 000
Opptjent egenkapital			
Annen egenkapital	4	19 686 862	21 857 150
Sum opptjent egenkapital		19 686 862	21 857 150
Sum egenkapital		55 126 862	57 297 150
Gjeld			
Langsiktig gjeld			
Sum avsetninger for forpliktelser		0	0
Annen langsiktig gjeld			
Øvrig langsiktig gjeld	2	4 660 000	14 725 000
Sum annen langsiktig gjeld		4 660 000	14 725 000
Sum langsiktig gjeld		4 660 000	14 725 000
Kortsiktig gjeld			
Leverandørgjeld		2 156	7 602
Betalbar skatt	1	50 688	43 694
Utbytte		400 000	0
Kortsiktig konserngjeld	2	13 700 045	11 971 645
Annen kortsiktig gjeld		0	410 290
Sum kortsiktig gjeld		14 152 889	12 433 231
Sum gjeld		18 812 889	27 158 231
SUM EGENKAPITAL OG GJELD		73 939 750	84 455 381



Brønnøysundregistrene

ÅRSREGNSKAP FOR REGNSKAPSÅRET 2024 - GENERELL INFORMASJON

Journalnummer: 2025 665294

Enheten

Organisasjonsnummer: 921 386 982
Organisasjonsform: Aksjeselskap
Foretaksnavn: EAGLES INVEST AS
Forretningsadresse: Gulleråsveien 18
0779 OSLO

Regnskapsår

Årsregnskapets periode: 01.01.2024 - 31.12.2024

Konsern

Morselskap i konsern: Ja
Konsernregnskap lagt ved: Nei

Regnskapsregler

Regler for små foretak benyttet: Ja
Benyttet ved utarbeidelsen av
årsregnskapet til selskapet: Regnskapslovens alminnelige regler

Årsregnskapet fastsatt av kompetent organ

Bekreftet av representant for selskapet: Knut Lunde
Dato for fastsettelse av årsregnskapet: 07.07.2025

Revisjon

Årsregnskapet er utarbeidet av ekstern
autorisert regnskapsfører: Ja
Ekstern autorisert regnskapsfører har i
løpet av regnskapsåret bistått ved den
løpende regnskapsføringen eller utført
andre tjenester for selskapet enn å
utarbeide årsregnskapet: Ja

Grunnlag for avgivelse

År 2024: Årsregnskap er elektronisk innlevert.
År 2023: Tall er hentet fra elektronisk innlevert årsregnskap fra 2024.

Det er ikke krav til at årsregnskapet m.v. som sendes til Regnskapsregisteret er undertegnet. Kontrollen på at dette er utført ligger hos revisor/enhetens øverste organ. Sikkerheten ivaretas ved at innsender har rolle/rettighet for innsending av årsregnskapet via Altinn, og ved at det bekreftes at årsregnskapet er fastsatt av kompetent organ.

Brønnøysundregistrene, 14.07.2025

Brønnøysundregistrene
Postadresse: Postboks 900, 8910 Brønnøysund
Telefon: 75 00 75 00
E-post: firmapost@brreg.no Internett: www.brreg.no
Organisasjonsnummer: 974 760 673



Organisasjonsnr: 921 386 982
EAGLES INVEST AS

RESULTATREGNSKAP

Beløp i: NOK	Note	2024	2023
RESULTATREGNSKAP			
Inntekter			
Sum inntekter		0	0
Kostnader			
Annen driftskostnad		68 223	74 221
Sum kostnader		68 223	74 221
Driftsresultat		-68 223	-74 221
Finansinntekter og finanskostnader			
Annen finansinntekt		10 000 000	20 000 000
Sum finansinntekter		10 000 000	20 000 000
Nedskrivning av finansielle eiendeler			
Annen rentekostnad		10 500 000	0
Sum finanskostnader		10 501 377	0
Netto finans		-501 377	20 000 000
Resultat før skattekostnad		-569 600	19 925 779
Skattekostnad	1	50 688	78 857
Årsresultat		-620 288	19 846 922
Overføringer og disponeringer			
Ordinært utbytte		400 000	0
Tilleggsutbytte		1 150 000	0
Avgitt konsernbidrag		0	124 669
Annen egenkapital		-2 170 288	19 722 253
Sum overføringer og disponeringer		-620 288	19 846 922



Organisasjonsnr: 921 386 982
EAGLES INVEST AS

BALANSE

Beløp i: NOK	Note	2024	2023
BALANSE - EIENDELER			
Anleggsmidler			
Immaterielle eiendeler			
Sum immaterielle eiendeler		0	0
Varige driftsmidler			
Sum varige driftsmidler		0	0
Finansielle anleggsmidler			
Investering i datterselskap		37 955 000	48 455 000
Investeringer i tilknyttet selskap		35 400 000	35 400 000
Sum finansielle anleggsmidler		73 355 000	83 855 000
Sum anleggsmidler		73 355 000	83 855 000
Omløpsmidler			
Varer			
Fordringer			
Andre kortsiktige fordringer		2 610	0
Konsernfordringer	2	574 907	597 820
Sum fordringer		577 517	597 820
Investeringer			
Sum investeringer		0	0
Bankinnskudd, kontanter og lignende			
Bankinnskudd, kontanter og lignende		7 233	2 560
Sum bankinnskudd, kontanter og lignende		7 233	2 560
Sum omløpsmidler		584 750	600 381
SUM EIENDELER		73 939 750	84 455 381
BALANSE - EGENKAPITAL OG GJELD			
Egenkapital			
Innskutt egenkapital			
Aksjekapital	3, 4	40 000	40 000
Annen innskutt egenkapital	4	35 400 000	35 400 000
Sum innskutt egenkapital		35 440 000	35 440 000



Opptjent egenkapital			
Annen egenkapital	4	19 686 862	21 857 150
Sum opptjent egenkapital		19 686 862	21 857 150
Sum egenkapital		55 126 862	57 297 150
Gjeld			
Langsiktig gjeld			
Sum avsetninger for forpliktelses		0	0
Annen langsiktig gjeld			
Øvrig langsiktig gjeld	2	4 660 000	14 725 000
Sum annen langsiktig gjeld		4 660 000	14 725 000
Sum langsiktig gjeld		4 660 000	14 725 000
Kortsiktig gjeld			
Leverandørgjeld		2 156	7 602
Betalbar skatt	1	50 688	43 694
Utbytte		400 000	0
Kortsiktig konserngjeld	2	13 700 045	11 971 645
Annen kortsiktig gjeld		0	410 290
Sum kortsiktig gjeld		14 152 889	12 433 231
Sum gjeld		18 812 889	27 158 231
SUM EGENKAPITAL OG GJELD		73 939 750	84 455 381



Organisasjonsnr: 921 386 982
EAGLES INVEST AS

NOTEOPPLYSNINGER - SELSKAP - alle poster oppgitt i hele tall

Note

Regnskapsprinsipper

Årsregnskapet er satt opp i samsvar med regnskapsloven og god regnskapsskikk for små foretak. Klassifisering og vurdering av balanseposter Anleggsmidler er eiendeler bestemt til varig eie eller bruk. Eiendeler som er knyttet til varekretsløpet er klassifisert som omløpsmidler. Fordringer klassifiseres som omløpsmidler hvis de forfaller til betaling innen ett år etter transaksjonsdagen. Tilsvarende klassifiseres gjeld som kortsiktig hvis gjelden forfaller til betaling innen ett år. Langsiktig gjeld er gjeld som forfaller senere enn ett år etter transaksjonsdagen. Første års avdrag på langsiktige fordringer og langsiktig gjeld klassifiseres likevel ikke som omløpsmiddel og kortsiktig gjeld. Omløpsmidler vurderes til laveste av anskaffelseskost og virkelig verdi. Kortsiktig gjeld balanseføres til nominelt beløp på etableringstidspunktet. Anleggsmidler vurderes til anskaffelseskost. Varige anleggsmidler avskrives etter en fornuftig avskrivningsplan. Anleggsmidlene nedskrives til virkelig verdi ved verdifall som ikke forventes å være forbigående. Langsiktig gjeld med unntak av andre avsetninger balanseføres til nominelt beløp på etableringstidspunktet. Fordringer Kundefordringer og andre fordringer er oppført i balansen til pålydende etter fradrag for avsetning til forventet tap. Avsetning til tap gjøres på grunnlag av individuelle vurderinger av de enkelte fordringene. Forøvrig er følgende regnskapsprinsipper anvendt: Kostmetoden er benyttet for investeringer i datterselskap/tilknyttet selskap. Utbytte er inntektsført samme år som det er avsatt i datterselskap/tilknyttet selskap, dersom det er sannsynlig at beløpet vil mottas. Ved utbytte som overstiger andel av tilbakeholdt resultat etter kjøpet representerer den overskytende del tilbakebetaling av investert kapital, og er fratrukket investeringens verdi i balansen. Skatt Skattekostnaden i resultatregnskapet omfatter både periodens betalbare skatt og endring i utsatt skatt. Utsatt skatt er beregnet med 22% på grunnlag av de midlertidige forskjeller som eksisterer mellom regnskapsmessige og skattemessige verdier, samt skattemessig underskudd til fremføring ved utgangen av regnskapsåret. Skatteøkende og skattereduserende midlertidige forskjeller som reverserer eller kan reversere i samme periode er fastsatt og skattevirkningen er beregnet på nettogrunlaget. Selskapet har ikke endret regnskapsprinsipp fra 2023 til 2024.

Note

Antall årsverk i regnskapsåret

0.00

Sum Beløp

Balanseført verdi 31.12. Varige driftsmidler Immaterielle eiend.

Note



2

Konsern, tilknyttet selskap m.v.

Investering som regnskapsføres etter egenkapitalmetoden

Konsernregnskap

Virksomheten inngår i konsolideringen til morselskapets konsernregnsk.: Nei

Morselskapet sitt navn

Forretningskontor for morselskapet

Datterselskap er utelatt fra konsolideringen: Nei

Begrunnelse for at datterselskap er utelatt fra konsolideringen

Konsern, tilknyttet selskap m.v. - fordringer og gjeld

Fordringer

<u>Samlet beløp - foretak i samme konsern</u>	<u>Årets</u>	<u>Fjorårets</u>
	574907.00	597820.00

<u>Samlet beløp - tilknyttet selskap</u>	<u>Årets</u>	<u>Fjorårets</u>
--	--------------	------------------

Annen langsiktig gjeld

<u>Samlet beløp - foretak i samme konsern</u>	<u>Årets</u>	<u>Fjorårets</u>
---	--------------	------------------

<u>Samlet beløp - tilknyttet selskap</u>	<u>Årets</u>	<u>Fjorårets</u>
	4660000.00	14725000.00

Kortsiktig gjeld

<u>Samlet beløp - foretak i samme konsern</u>	<u>Årets</u>	<u>Fjorårets</u>
	13700045.00	11971645.00

<u>Samlet beløp - felles kontrollert virksomhet</u>	<u>Årets</u>	<u>Fjorårets</u>
---	--------------	------------------

<u>Pantstillelse</u>	<u>Beløp</u>
----------------------	--------------

Note

Fordringer

Fordringer som forfaller senere enn ett år etter regnskapsårets slutt

Mer om fordringer



Note

Virkelig verdi og resultatført verdiendr. i perioden, finansielle instrumenter

Mer om finansielle instrumenter

Beskrivelse av finansielle derivater

<u>Beholdning av egne aksjer</u>	<u>Antall</u>	<u>Pålydende</u>	<u>Andel av aksjek.</u>
----------------------------------	---------------	------------------	-------------------------

Note

Lån og sikkerhetsstillelse til medlemmer

Er det gitt lån eller sikkerhetsstillelse til ledende personer: Nei

Opplysninger om:

Medlemmer av:

Mer om lån og sikkerhetsstillelse



EAGLES INVEST AS
921 386 982

Resultatregnskap

	Note	2024	2023
Driftskostnader			
Annen driftskostnad		-68 223	-74 221
Sum driftskostnader		-68 223	-74 221
Driftsresultat		-68 223	-74 221
Finansinntekter			
Annen finansinntekt		10 000 000	20 000 000
Sum finansinntekter		10 000 000	20 000 000
Finanskostnader			
Nedskrivning av finansielle eiendeler		-10 500 000	0
Annen rentekostnad		-1 377	0
Sum finanskostnader		-10 501 377	0
Netto finans		-501 377	20 000 000
Resultat før skattekostnad		-569 600	19 925 779
Skattekostnad	1	-50 688	-78 857
Årsresultat		-620 288	19 846 922
Overføringer			
Ordinært utbytte		400 000	0
Tilleggsutbytte		1 150 000	0
Avgitt konsernbidrag		0	124 669
Annen egenkapital		-2 170 288	19 722 253
Sum overføringer		-620 288	19 846 922



EAGLES INVEST AS
921 386 982

Balanse

	Note	31.12.2024	31.12.2023
EIENDELER			
Anleggsmidler			
Finansielle anleggsmidler			
Investering i datterselskap		37 955 000	48 455 000
Investeringer i tilknyttet selskap		35 400 000	35 400 000
Sum finansielle anleggsmidler		73 355 000	83 855 000
Sum anleggsmidler		73 355 000	83 855 000
Omløpsmidler			
Fordringer			
Kortsiktige konsernfordringer	2	574 907	597 820
Andre kortsiktige fordringer		2 610	0
Sum fordringer		577 517	597 820
Bankinnskudd, kontanter og lignende			
Bankinnskudd, kontanter og lignende		7 233	2 560
Sum bankinnskudd, kontanter og lignende		7 233	2 560
Sum omløpsmidler		584 750	600 381
SUM EIENDELER		73 939 750	84 455 381



EAGLES INVEST AS
921 386 982

Balanse

	Note	31.12.2024	31.12.2023
EGENKAPITAL OG GJELD			
Egenkapital			
Innskutt egenkapital			
Aksjekapital	3, 4	40 000	40 000
Annen innskutt egenkapital	4	35 400 000	35 400 000
Sum innskutt egenkapital		35 440 000	35 440 000
Opptjent egenkapital			
Annen egenkapital	4	19 686 862	21 857 150
Sum opptjent egenkapital		19 686 862	21 857 150
Sum egenkapital		55 126 862	57 297 150
Gjeld			
Annen langsiktig gjeld			
Øvrig langsiktig gjeld	2	4 660 000	14 725 000
Sum annen langsiktig gjeld		4 660 000	14 725 000
Kortsiktig gjeld			
Leverandørgjeld		2 156	7 602
Betalbar skatt	1	50 688	43 694
Utbytte		400 000	0
Kortsiktig konserngjeld	2	13 700 045	11 971 645
Annen kortsiktig gjeld		0	410 290
Sum kortsiktig gjeld		14 152 889	12 433 231
Sum gjeld		18 812 889	27 158 231
SUM EGENKAPITAL OG GJELD		73 939 750	84 455 381

OSLO, 07.07.2025

Mie Mari Torset Argel
styrets leder / daglig leder



EAGLES INVEST AS
921 386 982

Noter

Regnskapsprinsipper

Årsregnskapet er satt opp i samsvar med regnskapsloven og god regnskapsskikk for små foretak.

Klassifisering og vurdering av balanseposter

Anleggsmidler er eiendeler bestemt til varig eie eller bruk. Eiendeler som er knyttet til varekretsløpet er klassifisert som omløpsmidler. Fordringer klassifiseres som omløpsmidler hvis de forfaller til betaling innen ett år etter transaksjonsdagen. Tilsvarende klassifiseres gjeld som kortsiktig hvis gjelden forfaller til betaling innen ett år. Langsiktig gjeld er gjeld som forfaller senere enn ett år etter transaksjonsdagen. Første års avdrag på langsiktige fordringer og langsiktig gjeld klassifiseres likevel ikke som omløpsmiddel og kortsiktig gjeld.

Omløpsmidler vurderes til laveste av anskaffelseskost og virkelig verdi. Kortsiktig gjeld balanseføres til nominelt beløp på etableringstidspunktet. Anleggsmidler vurderes til anskaffelseskost. Varige anleggsmidler avskrives etter en fornuftig avskrivningsplan. Anleggsmidlene nedskrives til virkelig verdi ved verdifall som ikke forventes å være forbigående. Langsiktig gjeld med unntak av andre avsetninger balanseføres til nominelt beløp på etableringstidspunktet.

Fordringer

Kundefordringer og andre fordringer er oppført i balansen til pålydende etter fradrag for avsetning til forventet tap. Avsetning til tap gjøres på grunnlag av individuelle vurderinger av de enkelte fordringene.

Forøvrig er følgende regnskapsprinsipper anvendt:

Kostmetoden er benyttet for investeringer i datterselskap/tilknyttet selskap. Utbytte er inntektsført samme år som det er avsatt i datterselskap/tilknyttet selskap, dersom det er sannsynlig at beløpet vil mottas. Ved utbytte som overstiger andel av tilbakeholdt resultat etter kjøpet representerer den overskytende del tilbakebetaling av investert kapital, og er fratrukket investeringens verdi i balansen.

Skatt

Skattekostnaden i resultatregnskapet omfatter både periodens betalbare skatt og endring i utsatt skatt. Utsatt skatt er beregnet med 22% på grunnlag av de midlertidige forskjeller som eksisterer mellom regnskapsmessige og skattemessige verdier, samt skattemessig underskudd til fremføring ved utgangen av regnskapsåret. Skatteøkende og skattereduserende midlertidige forskjeller som reverserer eller kan reversere i samme periode er fastsatt og skattevirkningen er beregnet på nettogrunnlaget.

Selskapet har ikke endret regnskapsprinsipp fra 2023 til 2024.

Note 1 - Spesifisering av skatt

Skattekostnad	2024	2023
Betalbar skatt på alminnelig inntekt	50 688	78 857
Skattekostnad	50 688	78 857
Skattepliktig inntekt		
Resultat før skatt	-569 600	19 925 779
Permanente forskjeller	800 000	-19 400 000
- Anvendelse av fremførbart underskudd	0	-167 338
+/- Mottatt/avgitt konsernbidrag	0	-159 832
Skattepliktig inntekt	230 400	198 609
Betalbar skatt i balansen		
Betalbar skatt på årets resultat	50 688	78 857
Betalbar skatt på konsernbidrag	0	-35 163
Betalbar skatt i balansen	50 688	43 694



EAGLES INVEST AS
921 386 982

Note 2 - Konsern, tilknyttet selskap m.v.

Fordringer

	2024	2023
Samlet beløp som gjelder foretak i samme konsern	574 907	597 820

Annen langsiktig gjeld

	2024	2023
Samlet beløp som gjelder tilknyttet selskap	4 660 000	14 725 000

Kortsiktig gjeld

	2024	2023
Samlet beløp som gjelder foretak i samme konsern	13 700 045	11 971 645

Note 3 - Aksjekapital

Aksjeklasse	Antall aksjer	Aksjenes pålydende	Bokført verdi
A-aksjer	4	0,4	2
B-aksjer	99 996	0,4	39 998
Sum	100 000		40 000

Aksjonærer	Antall aksjer	Eierandel %	Aksjeklasse
Mie Mari Torset Argel	4	0,00	A-aksjer
Filippa Sofie Torset Argel	24 999	25,00	B-aksjer
Tomine Emilie Torset Argel	24 999	25,00	B-aksjer
Alexandra Alise Torset Argel	24 999	25,00	B-aksjer
Conrad Petter Torset Argel	24 999	25,00	B-aksjer
Totalt antall aksjer	100 000	100	

Note 4 - Egenkapital

	Aksjekapital	Annen innsk. EK	Opptjent egenkapital	Sum
Egenkapital 31.12.2023	40 000	35 400 000	21 857 150	57 297 150
Årsresultat	0	0	-620 288	-620 288
Avsatt utbytte	0	0	-400 000	-400 000
Tilleggsutbytte i løpet av året, basert på siste fastsatte regnskap	0	0	-1 150 000	-1 150 000
Egenkapital 31.12.2024	40 000	35 400 000	19 686 862	55 126 862

Antall årsverk

Selskapet har ikke hatt ansatte i løpet av regnskapsåret.

Lån og sikkerhetsstillelse til ledende personer, eiere med videre

Det er ikke gitt lån eller sikkerhetsstillelse til medlemmer av styrende organer.



RSM Norge AS

Hollendergata 3, 4514 Mandal
Org.nr: 982 316 588 MVA

T +47 38 07 07 00
F +47 23 11 42 01

www.rsmnorge.no

Til generalforsamlingen i Eagles Invest AS

Uavhengig revisors beretning

Konklusjon

Vi har revidert årsregnskapet for Eagles Invest AS som viser et underskudd på NOK 620 288. Årsregnskapet består av balanse per 31. desember 2024, resultatregnskap for regnskapsåret avsluttet per denne datoen og noter til årsregnskapet, herunder et sammendrag av viktige regnskapsprinsipper.

Etter vår mening

- oppfyller årsregnskapet gjeldende lovkrav, og
- gir årsregnskapet et rettviseende bilde av selskapets finansielle stilling per 31. desember 2024, og av dets resultater for regnskapsåret avsluttet per denne datoen i samsvar med regnskapslovens regler og god regnskapsskikk i Norge.

Grunnlag for konklusjonen

Vi har gjennomført revisjonen i samsvar med International Standards on Auditing (ISA-ene). Våre oppgaver og plikter i henhold til disse standardene er beskrevet nedenfor under *Revisors oppgaver og plikter ved revisjonen av årsregnskapet*. Vi er uavhengige av selskapet i samsvar med kravene i relevante lover og forskrifter i Norge og International Code of Ethics for Professional Accountants (inkludert internasjonale uavhengighetsstandarder) utstedt av International Ethics Standards Board for Accountants (IESBA-reglene), og vi har overholdt våre øvrige etiske forpliktelser i samsvar med disse kravene. Innhentet revisjonsbevis er etter vår vurdering tilstrekkelig og hensiktsmessig som grunnlag for vår konklusjon.

Styrets og daglig leders ansvar for årsregnskapet

Styret og daglig leder (ledelsen) er ansvarlige for å utarbeide årsregnskapet og for at det gir et rettviseende bilde i samsvar med regnskapslovens regler og god regnskapsskikk i Norge. Ledelsen er også ansvarlig for slik internkontroll som den finner nødvendig for å kunne utarbeide et regnskap som ikke inneholder vesentlig feilinformasjon, verken som følge av misligheter eller utilsiktede feil.

Ved utarbeidelsen av årsregnskapet må ledelsen ta standpunkt til selskapets evne til fortsatt drift og opplyse om forhold av betydning for fortsatt drift. Forutsetningen om fortsatt drift skal legges til grunn for årsregnskapet så lenge det ikke er sannsynlig at virksomheten vil bli avviklet.

THE POWER OF BEING UNDERSTOOD ASSURANCE | TAX | CONSULTING

RSM Norge AS (organisasjonsnummer 982316588), RSM Advokatfirma AS (organisasjonsnummer 914095573), RSM Norge Kompetanse AS (organisasjonsnummer 925107492). RSM Norge AS er medlem av RSM-nettverket og driver under navnet RSM. RSM er forretningsnavnet som brukes av medlemmene i RSM-nettverket. RSM Advokatfirma AS og RSM Norge Kompetanse AS er selskaper tilknyttet RSM Norge AS. Hvert medlem i RSM-nettverket er et selvstendig revisjons- og rådgivningsfirma med uavhengig virksomhet. RSM-nettverket er ikke selv en egen juridisk person av noen form i noen jurisdiksjon.

Penn eo Dokumentnøkkel: KXRCQ-F47EA-BGND5-ABSET-Z0V78-XNXSU



Revisors beretning 2024 for Eagles Invest AS



Revisors oppgaver og plikter ved revisjonen av årsregnskapet

Vårt mål er å oppnå betryggende sikkerhet for at årsregnskapet som helhet ikke inneholder vesentlig feilinformasjon, verken som følge av misligheter eller utilsiktede feil, og å avgi en revisjonsberetning som inneholder vår konklusjon. Betryggende sikkerhet er en høy grad av sikkerhet, men ingen garanti for at en revisjon utført i samsvar med ISA-ene, alltid vil avdekke vesentlig feilinformasjon. Feilinformasjon kan oppstå som følge av misligheter eller utilsiktede feil. Feilinformasjon er å anse som vesentlig dersom den enkeltvis eller samlet med rimelighet kan forventes å påvirke de økonomiske beslutningene som brukerne foretar på grunnlag av årsregnskapet.

For videre beskrivelse av revisors oppgaver og plikter vises det til:
<https://revisorforeningen.no/revisjonsberetninger>

Mandal, 9. juli 2025
RSM Norge AS

Inge Soteland
Statsautorisert revisor
(elektronisk signert)

Penn eo Dokumentnøkkel: KXRCQ-F47EA-BGND5-A8SET-Z0VT8-XNXSU





PENNEO

Signaturene i dette dokumentet er juridisk bindende. Dokument signert med "Penneo™ - sikker digital signatur". De signerende parter sin identitet er registrert, og er listet nedenfor.

"Med min signatur bekrefter jeg alle datoer og innholdet i dette dokument."

Soteland, Inge

Partner

På vegne av: RSM Norge AS

Serienummer: no_bankid:9578-5993-4-2524490

IP: 188.95.xxx.xxx

2025-07-09 14:08:07 UTC



Penneo Dokumentnøkkel: KXRCQ-F47EA-BGND5-A8SET-Z0VT8-XNXSU

Dette dokumentet er signert digitalt via [Penneo.com](https://penneo.com). De signerte dataene er validert ved hjelp av den matematiske hashverdien av det originale dokumentet. All kryptografisk bevisføring er innebygd i denne PDF-en for fremtidig validering.

Dette dokumentet er forseglest med et kvalifisert elektronisk segl. For mer informasjon om Penneos kvalifiserte tillitstjenester, se <https://eud.penneo.com>.

Slik kan du bekrefte at dokumentet er originalt

Når du åpner dokumentet i Adobe Reader, kan du se at det er sertifisert av **Penneo A/S**. Dette beviser at innholdet i dokumentet ikke har blitt endret siden tidspunktet for signeringen. Bevis for de individuelle signatørens digitale signaturer er vedlagt dokumentet.

Du kan bekrefte de kryptografiske bevisene ved hjelp av Penneos validator, <https://penneo.com/validator>, eller andre valideringsverktøy for digitale signaturer.



Arsoppgjør for
EAGLES INVEST AS

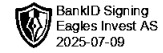
921386982

01.01.2024 - 31.12.2024

Innhold	Side
Resultatregnskap	2
Eiendeler	3
Egenkapital og gjeld	4
Noter	5



EAGLES INVEST AS
921 386 982

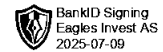


Resultatregnskap

	Note	2024	2023
Driftskostnader			
Annen driftskostnad		-68 223	-74 221
Sum driftskostnader		-68 223	-74 221
Driftsresultat		-68 223	-74 221
Finansinntekter			
Annen finansinntekt		10 000 000	20 000 000
Sum finansinntekter		10 000 000	20 000 000
Finanskostnader			
Nedskrivning av finansielle eiendeler		-10 500 000	0
Annen rentekostnad		-1 377	0
Sum finanskostnader		-10 501 377	0
Netto finans		-501 377	20 000 000
Resultat før skattekostnad		-569 600	19 925 779
Skattekostnad	1	-50 688	-78 857
Årsresultat		-620 288	19 846 922
Overføringer			
Ordinært utbytte		400 000	0
Tilleggsutbytte		1 150 000	0
Avgitt konsernbidrag		0	124 669
Annen egenkapital		-2 170 288	19 722 253
Sum overføringer		-620 288	19 846 922



EAGLES INVEST AS
921 386 982

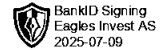


Balanse

	Note	31.12.2024	31.12.2023
EIENDELER			
Anleggsmidler			
Finansielle anleggsmidler			
Investering i datterselskap		37 955 000	48 455 000
Investeringer i tilknyttet selskap		35 400 000	35 400 000
Sum finansielle anleggsmidler		73 355 000	83 855 000
Sum anleggsmidler		73 355 000	83 855 000
Omløpsmidler			
Fordringer			
Kortsiktige konsernfordringer	2	574 907	597 820
Andre kortsiktige fordringer		2 610	0
Sum fordringer		577 517	597 820
Bankinnskudd, kontanter og lignende			
Bankinnskudd, kontanter og lignende		7 233	2 560
Sum bankinnskudd, kontanter og lignende		7 233	2 560
Sum omløpsmidler		584 750	600 381
SUM EIENDELER		73 939 750	84 455 381



EAGLES INVEST AS
921 386 982



Balanse

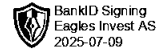
	Note	31.12.2024	31.12.2023
EGENKAPITAL OG GJELD			
Egenkapital			
Innskutt egenkapital			
Aksjekapital	3, 4	40 000	40 000
Annen innskutt egenkapital	4	35 400 000	35 400 000
Sum innskutt egenkapital		35 440 000	35 440 000
Opptjent egenkapital			
Annen egenkapital	4	19 686 862	21 857 150
Sum opptjent egenkapital		19 686 862	21 857 150
Sum egenkapital		55 126 862	57 297 150
Gjeld			
Annen langsiktig gjeld			
Øvrig langsiktig gjeld	2	4 660 000	14 725 000
Sum annen langsiktig gjeld		4 660 000	14 725 000
Kortsiktig gjeld			
Leverandørgjeld		2 156	7 602
Betalbar skatt	1	50 688	43 694
Utbytte		400 000	0
Kortsiktig konserngjeld	2	13 700 045	11 971 645
Annen kortsiktig gjeld		0	410 290
Sum kortsiktig gjeld		14 152 889	12 433 231
Sum gjeld		18 812 889	27 158 231
SUM EGENKAPITAL OG GJELD		73 939 750	84 455 381

OSLO, 07.07.2025

Mie Mari Torset Argel
styrets leder / daglig leder



EAGLES INVEST AS
921 386 982



Noter

Regnskapsprinsipper

Årsregnskapet er satt opp i samsvar med regnskapsloven og god regnskapsskikk for små foretak.

Klassifisering og vurdering av balanseposter

Anleggsmidler er eiendeler bestemt til varig eie eller bruk. Eiendeler som er knyttet til varekretsløpet er klassifisert som omløpsmidler. Fordringer klassifiseres som omløpsmidler hvis de forfaller til betaling innen ett år etter transaksjonsdagen. Tilsvarende klassifiseres gjeld som kortsiktig hvis gjelden forfaller til betaling innen ett år. Langsiktig gjeld er gjeld som forfaller senere enn ett år etter transaksjonsdagen. Første års avdrag på langsiktige fordringer og langsiktig gjeld klassifiseres likevel ikke som omløpsmiddel og kortsiktig gjeld.

Omløpsmidler vurderes til laveste av anskaffelseskost og virkelig verdi. Kortsiktig gjeld balanseføres til nominelt beløp på etableringstidspunktet. Anleggsmidler vurderes til anskaffelseskost. Varige anleggsmidler avskrives etter en fornuftig avskrivningsplan. Anleggsmidlene nedskrives til virkelig verdi ved verdifall som ikke forventes å være forbigående. Langsiktig gjeld med unntak av andre avsetninger balanseføres til nominelt beløp på etableringstidspunktet.

Fordringer

Kundefordringer og andre fordringer er oppført i balansen til pålydende etter fradrag for avsetning til forventet tap. Avsetning til tap gjøres på grunnlag av individuelle vurderinger av de enkelte fordringene.

Forøvrig er følgende regnskapsprinsipper anvendt:

Kostmetoden er benyttet for investeringer i datterselskap/tilknyttet selskap. Utbytte er inntektsført samme år som det er avsatt i datterselskap/tilknyttet selskap, dersom det er sannsynlig at beløpet vil mottas. Ved utbytte som overstiger andel av tilbakeholdt resultat etter kjøpet representerer den overskytende del tilbakebetaling av investert kapital, og er fratrukket investeringens verdi i balansen.

Skatt

Skattekostnaden i resultatregnskapet omfatter både periodens betalbare skatt og endring i utsatt skatt. Utsatt skatt er beregnet med 22% på grunnlag av de midlertidige forskjeller som eksisterer mellom regnskapsmessige og skattemessige verdier, samt skattemessig underskudd til fremføring ved utgangen av regnskapsåret. Skatteøkende og skattereduserende midlertidige forskjeller som reverserer eller kan reversere i samme periode er fastsatt og skattevirkningen er beregnet på nettogrunnlaget.

Selskapet har ikke endret regnskapsprinsipp fra 2023 til 2024.

Note 1 - Spesifisering av skatt

Skattekostnad	2024	2023
Betalbar skatt på alminnelig inntekt	50 688	78 857
Skattekostnad	50 688	78 857
Skattepliktig inntekt		
Resultat før skatt	-569 600	19 925 779
Permanente forskjeller	800 000	-19 400 000
- Anvendelse av fremførbart underskudd	0	-167 338
+/- Mottatt/avgitt konsernbidrag	0	-159 832
Skattepliktig inntekt	230 400	198 609
Betalbar skatt i balansen		
Betalbar skatt på årets resultat	50 688	78 857
Betalbar skatt på konsernbidrag	0	-35 163
Betalbar skatt i balansen	50 688	43 694



EAGLES INVEST AS
921 386 982



Note 2 - Konsern, tilknyttet selskap m.v.

Fordringer

	2024	2023
Samlet beløp som gjelder foretak i samme konsern	574 907	597 820

Annen langsiktig gjeld

	2024	2023
Samlet beløp som gjelder tilknyttet selskap	4 660 000	14 725 000

Kortsiktig gjeld

	2024	2023
Samlet beløp som gjelder foretak i samme konsern	13 700 045	11 971 645

Note 3 - Aksjekapital

Aksjeklasse	Antall aksjer	Aksjenes pålydende	Bokført verdi
A-aksjer	4	0,4	2
B-aksjer	99 996	0,4	39 998
Sum	100 000		40 000

Aksjonærer	Antall aksjer	Eierandel %	Aksjeklasse
Mie Mari Torset Argel	4	0,00	A-aksjer
Filippa Sofie Torset Argel	24 999	25,00	B-aksjer
Tomine Emilie Torset Argel	24 999	25,00	B-aksjer
Alexandra Alise Torset Argel	24 999	25,00	B-aksjer
Conrad Petter Torset Argel	24 999	25,00	B-aksjer
Totalt antall aksjer	100 000	100	

Note 4 - Egenkapital

	Aksjekapital	Annen innsk. EK	Opptjent egenkapital	Sum
Egenkapital 31.12.2023	40 000	35 400 000	21 857 150	57 297 150
Årsresultat	0	0	-620 288	-620 288
Avsatt utbytte	0	0	-400 000	-400 000
Tilleggsutbytte i løpet av året, basert på siste fastsatte regnskap	0	0	-1 150 000	-1 150 000
Egenkapital 31.12.2024	40 000	35 400 000	19 686 862	55 126 862

Antall årsverk

Selskapet har ikke hatt ansatte i løpet av regnskapsåret.

Lån og sikkerhetsstillelse til ledende personer, eiere med videre

Det er ikke gitt lån eller sikkerhetsstillelse til medlemmer av styrende organer.