



ÅRSREGNSKAPET FOR REGNSKAPSÅRET 2020 - GENERELL INFORMASJON

Enheten

Organisasjonsnummer: 975 965 279
Organisasjonsform: Aksjeselskap
Foretaksnavn: FIRDA SEAFOOD GROUP AS
Forretningsadresse: 5970 BYRKNESØY

Regnskapsår

Årsregnskapets periode: 01.01.2020 - 31.12.2020

Konsern

Morselskap i konsern: Ja
Konsernregnskap lagt ved: Ja

Regnskapsregler

Regler for små foretak benyttet: Nei
Benyttet ved utarbeidelsen av årsregnskapet til selskapet: Regnskapslovens alminnelige regler
Benyttet ved utarbeidelsen av årsregnskapet til konsernet: Regnskapslovens alminnelige regler

Årsregnskapet fastsatt av kompetent organ

Bekreftet av representant for selskapet: Jon Gunnar Kviebakk
Dato for fastsettelse av årsregnskapet: 31.08.2021

Grunnlag for avgivelse

År 2020: Årsregnskapet er elektronisk innlevert
År 2019: Tall er hentet fra elektronisk innlevert årsregnskap fra 2020

Det er ikke krav til at årsregnskapet m.v. som sendes til Regnskapsregisteret er undertegnet. Kontrollen på at dette er utført ligger hos revisor/enhetens øverste organ. Sikkerheten ivaretas ved at innsender har rolle/rettighet for innsending av årsregnskapet via Altinn, og ved at det bekreftes at årsregnskapet er fastsatt av kompetent organ.

Brønnøysundregistrene, 10.08.2022



Resultatregnskap

Beløp i: NOK	Note	2020	2019
RESULTATREGNSKAP			
Inntekter			
Annen driftsinntekt		16 856 270	14 878 341
Sum inntekter		16 856 270	14 878 341
Kostnader			
Lønnskostnad		7 740 307	7 343 321
Avskrivning på varige driftsmidler og immaterielle eiendeler		93 927	93 926
Annen driftskostnad		7 420 131	6 012 383
Sum kostnader		15 254 365	13 449 630
Driftsresultat		1 601 905	1 428 711
Finansinntekter og finanskostnader			
Inntekt på investering i datterselskap og tilknyttet selskap		324 403 940	0
Renteinntekt fra foretak i samme konsern		3 454 888	7 335 709
Annen renteinntekt		423 154	1 762 053
Annen finansinntekt		2 684	0
Sum finansinntekter		328 284 666	9 097 762
Nedskrivning av finansielle eiendeler			11 855 193
Rentekostnad til foretak i samme konsern		1 078 313	4 454 081
Annen rentekostnad		3 831 251	5 974 789
Annen finanskostnad		251 000	302
Sum finanskostnader		5 160 564	22 284 365
Netto finans		323 124 102	-13 186 603
Ordinært resultat før skattekostnad		324 726 007	-11 757 892
Skattekostnad på ordinært resultat		2 847 828	43 107
Ordinært resultat etter skattekostnad		321 878 179	-11 800 999
Årsresultat		321 878 179	-11 800 999
Overføringer og disponeringer			
Overføring til/fra fond		312 445 451	-11 800 999



Resultatregnskap

Beløp i: NOK	Note	2020	2019
Avgitt konsernbidrag		-9 432 728	0
Sum overføringer og disponeringer		321 878 179	-11 800 999



Balanse

Beløp i: NOK	Note	2020	2019
BALANSE - EIENDELER			
Anleggsmidler			
Immaterielle eiendeler			
Goodwill		5 912	0
Sum immaterielle eiendeler		5 912	0
Varige driftsmidler			
Tomter, bygninger og annen fast eiendom		0	0
Maskiner og anlegg		1 649 479	1 989 627
Driftsløsøre, inventar, verktøy, kontormaskiner og lignende		2 985	96 912
Sum varige driftsmidler		1 652 464	2 086 539
Finansielle anleggsmidler			
Investering i datterselskap		151 255 759	108 124 202
Lån til foretak i samme konsern		22 425 519	39 370 343
Sum finansielle anleggsmidler		173 681 278	147 494 545
Sum anleggsmidler		175 339 654	149 581 084
Omløpsmidler			
Varer			
Fordringer			
Konsernfordringer		445 073 374	104 171 069
Sum fordringer		445 073 374	104 171 069
Bankinnskudd, kontanter og lignende			
Bankinnskudd, kontanter og lignende		117 215 561	33 504 705
Sum bankinnskudd, kontanter og lignende		117 215 561	33 504 705
Sum omløpsmidler		562 288 935	137 675 774
SUM EIENDELER		737 628 589	287 256 858

BALANSE - EGENKAPITAL OG GJELD



Balanse

Beløp i: NOK	Note	2020	2019
Egenkapital			
Innskutt egenkapital			
Selskapskapital		54 131 000	54 131 000
Overkurs		5 116 000	5 116 000
Sum innskutt egenkapital		59 247 000	59 247 000
Opptjent egenkapital			
Annen egenkapital		311 601 436	-844 014
Sum opptjent egenkapital		311 601 436	-844 014
Sum egenkapital		370 848 436	58 402 986
Gjeld			
Langsiktig gjeld			
Utsatt skatt		0	13 110
Sum avsetninger for forpliktelser		0	13 110
Annen langsiktig gjeld			
Gjeld til kredittinstitusjoner		184 187 500	194 712 500
Sum annen langsiktig gjeld		184 187 500	194 712 500
Sum langsiktig gjeld		184 187 500	194 725 610
Kortsiktig gjeld			
Gjeld til kredittinstitusjoner		6 966	4
Leverandørgjeld		103 522	409 564
Betalbar skatt		0	51 904
Skyldige offentlige avgifter		1 590 107	3 040 663
Kortsiktig konserngjeld		179 884 933	29 258 116
Annen kortsiktig gjeld		1 007 126	1 368 012
Sum kortsiktig gjeld		182 592 654	34 128 263
Sum gjeld		366 780 154	228 853 873
SUM EGENKAPITAL OG GJELD		737 628 590	287 256 859



Konsernets resultatregnskap

Beløp i: NOK	Note	2020	2019
RESULTATREGNSKAP			
Inntekter			
Salgsinntekt		1 497 425 036	1 124 571 824
Annen driftsinntekt		18 635 203	1 765 276
Sum inntekter		1 516 060 239	1 126 337 100
Kostnader			
Endring i beholdning av varer under tilvirkning og ferdig tilvirkede varer		-50 880 233	-12 150 316
Varekostnad		957 344 195	603 181 800
Lønnskostnad		114 451 642	102 215 810
Avskrivning på varige driftsmidler og immaterielle eiendeler		61 233 667	63 486 874
Nedskrivning av varige driftsmidler og immaterielle eiendeler			14 652 308
Annen driftskostnad		203 270 426	187 172 110
Sum kostnader		1 285 419 697	958 558 586
Driftsresultat		230 640 542	167 778 514
Finansinntekter og finanskostnader			
Renteinntekt fra foretak i samme konsern		76 929	84 007
Annen renteinntekt		489 025	1 923 171
Annen finansinntekt		2 648 669	3 683 302
Sum finansinntekter		3 214 623	5 690 480
Rentekostnad til foretak i samme konsern		564 242	468 568
Annen rentekostnad		6 472 250	8 835 156
Annen finanskostnad		8 118 987	2 967 120
Sum finanskostnader		15 155 479	12 270 844
Netto finans		-11 940 856	-6 580 364
Ordinært resultat før skattekostnad		218 699 686	161 198 150
Skattekostnad på ordinært resultat		47 817 093	35 534 616
Ordinært resultat etter skattekostnad		170 882 593	125 663 534
Årsresultat		170 882 593	125 663 534



Konsernets resultatregnskap

Beløp i: NOK	Note	2020	2019
Overføringer og disponeringer			
Overføring til/fra fond		161 449 865	125 663 534
Avgitt konsernbidrag		-9 432 728	
Sum overføringer og disponeringer		170 882 593	125 663 534



Konsernets balanse

Beløp i: NOK	Note	2020	2019
BALANSE - EIENDELER			
Anleggsmidler			
Immaterielle eiendeler			
Konsesjoner, patenter, lisenser, varemerker og lignende rettigheter		40 775 678	40 775 678
Sum immaterielle eiendeler		40 775 678	40 775 678
Varige driftsmidler			
Tomter, bygninger og annen fast eiendom		69 834 530	66 321 047
Båter og oppdrettsutstyr		298 398 701	241 434 771
Maskiner og anlegg		4 626 524	7 361 237
Anlegg under utførelse		133 653 701	27 527 080
Driftsløsøre, inventar, verktøy, kontormaskiner og lignende		38 007 217	30 755 187
Sum varige driftsmidler		544 520 673	373 399 322
Finansielle anleggsmidler			
Investeringer i aksjer og andeler		12 000	12 000
Sum finansielle anleggsmidler		12 000	12 000
Sum anleggsmidler		585 308 351	414 187 000
Omløpsmidler			
Varer			
Varer		326 957 615	374 989 437
Sum varer		326 957 615	374 989 437
Fordringer			
Kundefordringer		92 580 894	70 431 542
Andre fordringer		43 168 972	38 304 920
Konsernfordringer		20 152 374	58 879 946
Sum fordringer		155 902 240	167 616 408
Bankinnskudd, kontanter og lignende			
Bankinnskudd, kontanter og lignende		132 788 278	63 235 286
Sum bankinnskudd, kontanter og lignende		132 788 278	63 235 286



Konsernets balanse

Beløp i: NOK	Note	2020	2019
Sum omløpsmidler		615 648 133	605 841 131
SUM EIENDELER		1 200 956 484	1 020 028 131
BALANSE - EGENKAPITAL OG GJELD			
Egenkapital			
Innskutt egenkapital			
Selskapskapital		54 131 000	54 131 000
Overkurs		5 116 000	5 116 000
Sum innskutt egenkapital		59 247 000	59 247 000
Opptjent egenkapital			
Annen egenkapital		551 305 270	387 293 044
Minoritetsinteresser		14 241 448	16 812 505
Sum opptjent egenkapital		565 546 718	404 105 549
Sum egenkapital		624 793 718	463 352 549
Gjeld			
Langsiktig gjeld			
Utsatt skatt		73 063 606	83 712 600
Sum avsetninger for forpliktelser		73 063 606	83 712 600
Annen langsiktig gjeld			
Gjeld til kredittinstitusjoner		341 435 133	285 761 152
Sum annen langsiktig gjeld		341 435 133	285 761 152
Sum langsiktig gjeld		414 498 739	369 473 752
Kortsiktig gjeld			
Gjeld til kredittinstitusjoner		6 966	4
Leverandørgjeld		58 966 540	64 915 877
Betalbar skatt		55 805 574	42 038 886
Skyldige offentlige avgifter		9 239 724	9 017 406
Kortsiktig konserngjeld		22 062 980	56 716 013
Annen kortsiktig gjeld		15 582 243	14 513 644
Sum kortsiktig gjeld		161 664 027	187 201 830



Konsernets balanse

Beløp i: NOK	Note	2020	2019
Sum gjeld		576 162 766	556 675 582
SUM EGENKAPITAL OG GJELD		1 200 956 484	1 020 028 131



2020

KONSERNREGNSKAP:

Firda Seafood Group AS

SELSKAPSREGNSKAP:

Firda Seafood Group AS

Firda Sjøfarmer AS

Firda Settefisk AS

Firda Settefisk Alvøen AS

Firda Settefisk Arnafjord AS

Firda Seafood AS

Martin E. Birknes EFTF AS

Firda Shipping AS

Firda Fighter AS

Mjømna 1591 AS



Konsernet Firda Seafood Group AS

Resultatregnskap

Morselskap		Konsernregnskap			
2020	2019	DRIFTSINTEKTER OG DRIFTSKOSTNADER	NOTE	2020	2019
0	0	Salgsinntekt		1 497 425 036	1 124 571 824
16 856 270	14 878 341	Annen driftsinntekt		18 635 203	1 765 276
<u>16 856 270</u>	<u>14 878 341</u>	Sum driftsinntekter	14	<u>1 516 060 239</u>	<u>1 126 337 100</u>
0	0	Endring i beholdning av varer			
0	0	under tilvirkning og ferdig tilvirkede varer		-50 880 233	-12 150 316
7 740 307	7 343 321	Varekostnad		957 344 195	603 181 800
93 927	93 926	Lønnskostnad	3,13	114 451 642	102 215 810
0	0	Ordinær avskrivning	5	61 233 667	63 486 874
7 420 131	6 012 383	Nedskrivning	5	0	14 652 308
<u>15 254 365</u>	<u>13 449 630</u>	Annen driftskostnad	3	203 270 426	187 172 110
<u>1 601 905</u>	<u>1 428 711</u>	Sum driftskostnader		<u>1 285 419 697</u>	<u>958 558 586</u>
		Driftsresultat		<u>230 640 542</u>	<u>167 778 514</u>
		FINANSINTEKTER OG FINANSKOSTNADER			
324 403 940	0	Inntekt på investering i datterselskap		0	0
3 454 888	7 335 709	Renteinntekt fra foretak i samme konsern		76 929	84 007
423 154	1 762 053	Annen renteinntekt		489 025	1 923 171
2 684	0	Annen finansinntekt		2 648 669	3 683 302
-	11 855 193	Nedskrivning av finansielle anleggsmidler		0	0
1 078 313	4 454 081	Rentekostnad til foretak i samme konsern		564 242	468 568
3 831 251	5 974 789	Annen rentekostnad		6 472 250	8 835 156
251 000	302	Annen finanskostnad		8 118 987	2 967 120
<u>323 124 102</u>	<u>-13 186 603</u>	Netto finansresultat		<u>-11 940 856</u>	<u>-6 580 364</u>
<u>324 726 007</u>	<u>-11 757 892</u>	Resultat før skattekostnad		<u>218 699 686</u>	<u>161 198 150</u>
2 847 828	43 107	Skattekostnad	10	47 817 093	35 534 616
<u>321 878 179</u>	<u>-11 800 999</u>	ÅRSRESULTAT		<u>170 882 593</u>	<u>125 663 534</u>
		Majoritets andel		173 463 650	123 851 029
		Minoritets andel		-2 571 057	1 812 505
312 445 451	-11 800 999	Avsatt til annen egenkapital			
9 432 728	-	Avgitt konsernbidrag (etter skatt)			
<u>321 878 179</u>	<u>-11 800 999</u>	Sum overføringer			



Konsernet Firda Seafood Group AS

Balanse

Morselskap		Konsern			
2020	2019	EIENDELER	NOTE	2020	2019
		Anleggsmidler			
		Immaterielle eiendeler			
0	0	Konsesjoner	4,11	40 775 678	40 775 678
5 912	0	Utsatt skattefordel	10	0	0
<u>5 912</u>	<u>0</u>	Sum immaterielle eiendeler		<u>40 775 678</u>	<u>40 775 678</u>
		Varige driftsmidler			
0	0	Tomter, bygninger og annen fast eiendom	5,11	69 834 530	66 321 047
0	0	Båter og oppdrettsutstyr	5,11	298 398 701	241 434 771
0	0	Maskiner og anlegg	5,11	4 626 524	7 361 237
2 985	96 912	Driftsløsøre, inventar og utstyr	5,11	38 007 217	30 755 187
1 649 479	1 989 627	Anlegg under utførelse	5,11	133 653 701	27 527 080
<u>1 652 464</u>	<u>2 086 539</u>	Sum varige driftsmidler		<u>544 520 673</u>	<u>373 399 322</u>
		Finansielle anleggsmidler			
151 255 759	108 124 202	Investering i datterselskap	11,16	0	0
22 425 519	39 370 343	Lån til foretak i samme konsern		0	0
0	0	Investeringer i aksjer og andeler		12 000	12 000
<u>173 681 278</u>	<u>147 494 545</u>	Sum finansielle anleggsmidler		<u>12 000</u>	<u>12 000</u>
<u>175 339 654</u>	<u>149 581 084</u>	Sum anleggsmidler		<u>585 308 351</u>	<u>414 187 000</u>
		Omløpsmidler			
0	0	Varer	6,11	326 957 615	374 989 437
		Fordringer			
0	0	Kundefordringer	11,15	92 580 894	70 431 542
0	-	Andre fordringer		43 168 972	38 304 920
445 073 374	104 171 069	Konsernfordringer		20 152 374	58 879 946
<u>445 073 374</u>	<u>104 171 069</u>	Sum fordringer		<u>155 902 240</u>	<u>167 616 407</u>
117 215 561	33 504 705	Bankinnskudd, kontanter o.l.	12,15	132 788 278	63 235 286
<u>562 288 935</u>	<u>137 675 774</u>	Sum omløpsmidler		<u>615 648 133</u>	<u>605 841 130</u>
<u>737 628 589</u>	<u>287 256 858</u>	SUM EIENDELER		<u>1 200 956 490</u>	<u>1 020 028 134</u>



Konsernet Firda Seafood Group AS

Balanse

Morselskap		Konsern			
2020	2019	GJELD OG EGENKAPITAL	NOTE	2020	2019
		Egenkapital			
		Innskutt egenkapital			
54 131 000	54 131 000	Aksjekapital	7	54 131 000	54 131 000
5 116 000	5 116 000	Overkursfond		5 116 000	5 116 000
<u>59 247 000</u>	<u>59 247 000</u>	Sum innskutt egenkapital		<u>59 247 000</u>	<u>59 247 000</u>
		Opptjent egenkapital			
0	0	Minoritetsinteresser		14 241 448	16 812 505
311 601 436	-844 014	Annen egenkapital		551 305 270	387 293 044
<u>311 601 436</u>	<u>-844 014</u>	Sum opptjent egenkapital		<u>565 546 718</u>	<u>404 105 549</u>
<u>370 848 436</u>	<u>58 402 986</u>	Sum egenkapital	8	<u>624 793 718</u>	<u>463 352 549</u>
		Gjeld			
		Avsetning for forpliktelseser			
0	13 110	Utsatt skatt	10	73 063 606	83 712 600
<u>0</u>	<u>13 110</u>	Sum avsetninger for forpliktelseser		<u>73 063 606</u>	<u>83 712 600</u>
		Annen langsiktig gjeld			
184 187 500	194 712 500	Gjeld til kredittinstitusjoner	9,11	341 435 133	285 761 152
<u>184 187 500</u>	<u>194 712 500</u>	Sum annen langsiktig gjeld		<u>341 435 131</u>	<u>285 761 152</u>
		Kortsiktig gjeld			
6 966	4	Gjeld til kredittinstitusjoner	11	6 966	4
103 522	409 564	Leverandørgjeld		58 966 540	64 915 877
0	51 904	Betalbar skatt	10	55 805 574	42 038 886
1 590 107	3 040 663	Skyldige offentlige avgifter		9 239 724	9 017 406
179 884 933	29 258 116	Kortsiktig gjeld konsern		22 062 980	56 716 013
1 007 126	1 368 012	Annen kortsiktig gjeld		15 582 251	14 513 647
<u>182 592 654</u>	<u>34 128 263</u>	Sum kortsiktig gjeld		<u>161 664 035</u>	<u>187 201 833</u>
<u>366 780 154</u>	<u>228 853 873</u>	Sum gjeld		<u>576 162 772</u>	<u>556 675 585</u>
<u>737 628 589</u>	<u>287 256 858</u>	SUM GJELD OG EGENKAPITAL		<u>1 200 956 490</u>	<u>1 020 028 134</u>


Byrknesøy, 31.08.2021



Ola Braanaas
Styrets leder/daglig leder



Mons Alfred Paulsen
Styremedlem



Anne Sofie Ultnes
Styremedlem



Konsernet Firda Seafood Group AS

Kontantstrøm

Morselskap		Konsernregnskap	
2020	2019	2020	2019
KONTANTSTRØMMER FRA OPERASJONELLE AKTIVITETER:			
324 726 007	-11 757 892	218 699 686	161 198 150
-51 904	0	-42 038 886	-20 162 729
93 927	93 926	61 233 667	63 486 874
0	11 855 193	0	0
0	0	0	14 652 308
0	0	35 392 706	16 812 155
0	-157 065	-22 149 352	-16 275 532
-306 042	335 352	-5 949 338	37 281 413
-221 487 354	-110 306 221	4 074 728	-134 413 994
-1 804 481	784 094	-3 035 882	-21 631 586
101 170 153	-109 152 613	246 227 329	100 947 060
KONTANTSTRØMMER FRA INVESTERINGSAKTIVITETER:			
340 148	0	3 532 774	0
0	-462 764	-235 887 784	-56 451 933
-	-1 002 826	0	0
340 148	-1 465 590	-232 355 010	-56 451 933
KONTANTSTRØMMER FRA FINANSIERINGSAKTIVITETER:			
0	0	84 702 324	0
-10 525 000	-10 525 000	-29 028 343	-22 360 402
0	-897 048	6 692	-897 048
-	0	0	15 000 000
-7 274 444	1 489 858	0	-130 000 000
-17 799 444	-9 932 190	55 680 673	-138 257 450
83 710 857	-120 550 393	69 552 992	-93 762 323
33 504 704	154 055 099	63 235 286	156 997 610
117 215 561	33 504 704	132 788 278	63 235 286



Konsernet Firda Seafood Group AS

Noter til regnskapet 2020

Note 1 Regnskapsprinsipper

Årsregnskapet er satt opp i samsvar med regnskapsloven av 1998. Regnskapsprinsippene beskrives nedenfor.

Generelle inntekts- og kostnadsføringsprinsipper
Regnskapet bygger på de lovbestemte grunnleggende regnskapsprinsipper og god regnskapskikk.

Inntekt resultatføres når den er opptjent, normal på leveringstidspunktet ved salg av varer og tjenester.

Utgifter sammenstilles med og kostnadsføres samtidig med de inntekter utgiftene kan henføres til. Utgifter som ikke kan henføres direkte til inntekter kostnadsføres når de påløper.

Hovedregel for vurdering og klassifisering av eiendeler og gjeld
Eiendeler bestemt til varig eie eller bruk er klassifisert som anleggsmidler. Andre eiendeler er klassifisert som omløpsmidler. Fordringer som skal tilbakebetales innen ett år er klassifisert som omløpsmidler. Ved klassifisering av kortsiktig og langsiktig gjeld er tilsvarende kriterier lagt til grunn.

Anleggsmidler vurderes til anskaffelseskost, men nedskrives til virkelig verdi når verdifallet forventes ikke å være forbigående. Anleggsmidler med begrenset økonomisk levetid avskrives planmessig. Langsiktig lån balanseføres til nominelt mottatt beløp på etableringstidspunktet.

Omløpsmidler vurderes til laveste av anskaffelseskost og virkelig verdi. Kortsiktig gjeld balanseføres til nominelt mottatt beløp på etableringstidspunktet. Kortsiktig gjeld oppskrives ikke til virkelig verdi som følge av rentendring.

Enkelte poster er vurdert etter andre prinsipper og redegjøres for nedenfor.

Valuta

Pengeposter i utenlandsk valuta omregnes til balansedagens kurs. Fordringer og gjeld som er sikret med valutaterminkontrakter, er vurdert til terminkurs med unntak av renteelementer som blir periodisert og klassifisert som renteinntekter/kostnad. Valutaterminkontrakter som er inngått med tanke på sikring av fremtidig levering til avtalt pris i utenlandsk valuta blir ikke bokført om de oppfyller kravene til sikringsbokføring.

Varer

Beholdning av fôr er verdsatt til anskaffelseskost. Beholdning av fisk er vurdert til laveste verdi av produksjonskost og netto salgsverdi. Produksjonskost inkluderer en forholdsmessig andel av indirekte kostnader og finanskostnader.

Fordringer

Kundefordringer og andre fordringer oppføres til pålydende etter fradrag for avsetning til forventet tap. Avsetning til tap gjøres på grunnlag av en individuell vurdering av de enkelte fordringer. I tillegg gjøres det for øvrige kundefordringer en uspesifisert avsetning for å dekke antatt tap.

Bankinnskudd, kontanter o.l.

Bankinnskudd, kontanter o.l. inkluderer kontanter, bankinnskudd og andre betalingsmidler med forfallsdato som er kortere enn tre måneder fra anskaffelse.

Skatter

Skattekostnaden sammenstilles med regnskapsmessige resultat før skatt. Skatt knyttet til egenkapitaltransaksjoner, for eksempel konsernbidrag, føres mot egenkapitalen.

Skattekostnaden består av betalbar skatt (skatt på årets direkte skattepliktige inntekt) og endring i netto utsatt skatt. Utsatt skatt og utsatt skattefordel er presentert netto i balansen.

Offentlige tilskudd

Investeringstilskudd er ført brutto i balansen og periodiseres over investeringens økonomiske levetid som driftsinntekt. Mottatte driftstilskudd periodiseres sammen med de kostnader tilskuddet er ment å dekke.

Note 2 Beskrivelse av konsernet og konsolideringsprinsipper

Konsoliderte selskaper

Konsernregnskapet omfatter morselskapet Firda Seafood Group AS og datterselskapene Firda Sjøfarmer AS, Firda Settefisk AS, Firda Settefisk Alvøen AS, Firda Settefisk Amalfjord AS, Firda Shipping AS, Firda Fighter AS, Martin E. Birkeses Eftf. AS og Mjømna 1581 AS som er 100% eid av morselskapet. Videre omfattes Firda Seafood AS som eies 50% av morselskapet.

Eliminering av interne transaksjoner

Alle vesentlige transaksjoner og mellomværende mellom selskaper i konsernet er eliminert. Det foreligger ingen vesentlige urealiserte intermgevinster i konsernets regnskap pr. 31.12.

Minoritetsinteresser

Minoriteters andel av årsresultatet og egenkapitalen stilles ut på egne linjer i årsregnskapet.

Eliminering av aksjer i datterselskaper

Aksjer i datterselskapene er eliminert i konsernregnskapet etter oppkjøpsmetoden. Merverdi ved oppkjøp er henført til materielle og immaterielle eiendeler, og eventuell restverdi er aktivert som goodwill i konsernregnskapet.



Konsernet Firda Seafood Group AS

Noter til regnskapet 2020

Note 3 Lønnskostnad, antall ansatte, godtgjørelser, lån til ansatte mm

Lønnskostnad	Morselskap		Konsern	
	2020	2019	2020	2019
Lønn	6 228 448	5 814 537	82 865 802	69 217 185
Folkelrygdavgift	893 205	681 980	8 649 550	7 811 635
Pensjonskostnader	351 538	352 716	3 177 383	2 982 904
Andre ytelser	467 116	494 089	19 759 086	22 203 785
Sum	7 740 306	7 343 321	114 451 841	102 215 810
Antall årsværk	6	6	119	102

Ytelser til ledende personer	Daglig leder	Styret
Lønn	751 562	0
Annen godtgjørelse	4 392	0

Kostnader til revisor	Morselskap		Konsern	
	2020	2019	2020	2019
Revisjonshonorar	60 000	71 150	492 750	478 650
Revisjonsrelaterte tjenester				
Annen regnskapsbistand	70 000	67 500	251 000	199 000
Andre revisjonsrelaterte tjenester	0	0	5 200	13 800

Note 4 Immaterielle eiendeler

Konsern

Tekst	Goodwill	Konsesjons-verdi	Sum
Anskaffelseskost 01.01	27 595 510	46 650 000	74 245 510
Anskaffelseskost 31.12	27 595 510	46 650 000	74 245 510
Akkumulerte avskrivninger 1.1.	27 595 510	5 874 322	33 469 832
+ Årets avskrivning	0	0	0
Akk. avskrivninger, 31.12	27 595 510	5 874 322	33 469 832
Bokført verdi pr. 31.12.	0	40 775 678	40 775 678

Økonomisk levetid	12,5 år	Udefinert
Avskrivningsplan	Lineær	

Avskrivningstid

Bokført goodwill skriver seg fra ikke identifiserbare merverdier knyttet til oppkjøp av andre selskap. Gjennom oppkjøpene har selskapet skaffet seg flere konsesjoner og økt produksjonsvolum. Ut fra en helsevurdering har konsernledelsen funnet det forsvarlig å benytte en avskrivningstid på 12,5 år for goodwill.

Goodwill pr virksomhetsoppkjøp

Oppkjøp	Tilgang år	Økonomisk levetid	Kostpris	Bokført verdi
Firda Sjøfarmer AS	1986	12,5	17 703 389	0
Rauma Laks AS	1988	12,5	5 250 000	0
Stolt Seafood AS	1988	12,5	2 279 948	0
Firda Marin AS	2001	12,5	2 309 922	0
Martin E. Birkenes Eftf. AS	2009	1	52 251	0
Totalt			27 595 510	0



Konsernet Firda Seafood Group AS

Noter til regnskapet 2020

Note 5 Varige driftsmidler

Morselskap

	Anlegg under utførelse	Driftsløsøre, inventar o.a. utstyr
Anskaffelseskost 1.1.	1 989 627	565 545
Tilgang kjøpte driftsmidler	0	0
Avgang	340 148	0
Anskaffelseskost 31.12.	1 649 479	565 545
Akkumulerte avskrivninger 1.1.	0	468 633
+ Årets avskrivninger	0	93 926
Avskrivninger, nedskrivninger og rev. ned. 31.12	0	562 559
Bokført verdi pr. 31.12.	1 649 479	2 986
Økonomisk levetid		5 år
Avskrivningsplan		Lineær

Konsern

	Anlegg under utførelse	Driftsløsøre, inventar o.a. utstyr	Båter og oppdrøtsutstyr	Tomter, bygninger o.a. fast eiendom	Sum
Anskaffelseskost 1.1.	27 527 075	131 978 933	566 992 130	111 851 918	838 350 056
Tilgang kjøpte driftsmidler	107 082 845	15 424 060	107 802 828	7 175 650	237 485 183
Avgang	966 023	2 795 105	864 204	0	4 725 332
Anskaffelseskost 31.12.	133 653 697	144 607 888	673 830 754	119 027 568	1 071 119 907
Oppskrevet før 1.1.	0	0	0	24 300 000	24 300 000
Akkumulerte avskrivninger 1.1.	0	93 862 508	325 557 363	70 812 992	490 232 863
- Akkumulerte avskrivninger på avganger	0	220 577	348 106	0	568 683
+ Årets avskrivning på oppskrivning	0	0	0	90 000	90 000
+ Årets avskrivning på nedskrivninger	0	8 332 213	50 220 786	2 590 647	61 143 669
Avskrivninger, nedskrivninger og rev. ned. 31.12	0	101 974 144	375 432 053	73 493 639	550 899 836
Hierav slik avskrivning på oppskrivning	0	0	0	24 210 000	24 210 000
Bokført verdi pr. 31.12.	133 653 701	42 633 741	298 398 701	69 834 530	544 520 673
Hierav restverdi på oppskrivning	0	0	0	90 000	90 000
Hierav finansiert leasing	0	21 626 488	81 383 159	0	102 989 647
Økonomisk levetid	Ingen	6,67 - 15 år	6,67 - 10 år	20 - 40 år	
Avskrivningsplan		Lineær	Lineær	Lineær	

Note 6 Varer

Konsern	2020	2019
Lager for og vaksine	14 301 580	17 779 347
Beholdning laks/ørret	274 313 200	346 210 044
Beholdning smoltbygget	31 254 352	6 095 693
Beholdning fisk på leger	5 874 853	3 691 123
Andre varer	1 213 230	1 213 230
Sum	326 957 615	374 989 437

Note 7 Aksjekapital og aksjonærinformasjon

Aksjekapitalen:	Antall	Pålydende	Bokført
Aksjer	13 300	4 070	54 131 000
Aksjonærer:	Antall	Eierandel	Stemmeandel
Braanaas Holding AS	13 300	100 %	100 %
Sum	13 300	100 %	100 %

Styrelleder Ola Braanaas eier 100 % av aksjene i Firda Seafood Group AS indirekte gjennom O. Braanaas AS.



Konsernet Firda Seafood Group AS

Noter til regnskapet 2020

Note 8 Egenkapital

Morselskap	Aksjekapital	Overkursfond	Annen egenkapital	Sum
Egenkapital 1.1	54 131 000	5 116 000	-844 014	58 402 986
Endring i året:				
Konsernbidrag			-9 432 728	-9 432 728
Tilleggsutbytte			-	-
Avsatt utbytte			-	-
Årets resultat			321 878 178	321 878 178
Egenkapital 31.12	54 131 000	5 116 000	311 601 436	370 848 436

Konsern	Aksjekapital	Overkursfond	Annen egenkapital	Minoriteter	Sum
Egenkapital 1.1	54 131 000	5 116 000	387 293 044	16 812 505	463 352 549
Endring i året:					
Innbetaling av kapital			-	-	-
Avsatt konsernbidrag o. skatt			-9 432 728	-	-9 432 728
Avsatt utbytte			-134 736	-	-9 696
Andre endringer			173 453 650	-2 571 057	170 882 593
Årets resultat					
Egenkapital 31.12	54 131 000	5 116 000	551 179 230	14 241 448	624 793 718

Note 9 Annen langsiktig gjeld

Gjeld som forfaller mer enn fem år etter regnskapsårets slutt	Morselskap				Konsern	
	2020	2019	2020	2019	2020	2019
Gjeld til kredittinstitusjoner	-	-	-	-	12 027 061	15 190 986
Avdragsprofil	2021	2022	2023	2024	2025	2025 +
Morselskap	184 187 500	-	-	-	-	-
Konsern	206 752 985	31 800 017	32 323 376	30 372 553	28 159 140	12 027 061

Gjeld til øvrige konsernselskaper utenfor underkonsernet Firda Seafood Group AS er ikke tatt med i forfallsstrukturen.

Note 10 Skattekostnad

Skattekostnad fremkommer slik:	Morselskap		Konsern	
	2020	2019	2020	2019
Betalbar skatt	-	51 903	55 805 574	42 038 631
Effekt av endret skattesats	-	-	0	0
Endring utsatt skatt	-19 022	-18 611	-10 648 994	-6 504 015
Betalbar skatt fra tidligere år	-	-	0	0
Skatt på konsernbidrag	2 866 850	9 815	2 680 513	0
Skattekostnad ordinært resultat	2 847 828	43 107	47 817 094	35 534 616

Spesifikasjon av skatteeffekten av midlertidige forskjeller:

	Morselskap		Konsern	
	2020	2019	2020	2019
Anleggsmidler	-5 912	13 110	5 617 716	5 421 618
Varebeholdning	0	0	67 224 861	77 507 262
Fordringer	0	0	0	-180 787
Gjævinst og tapskonto	0	0	51 807	50 569
Avsetninger	0	0	0	-880 000
Netto utsatt skattefordel/-forpliktelse	-5 912	13 110	71 269 609	81 918 662
Ikke balanseført utsatt skattefordel/-forpliktelse i balansen	0	0	-1 793 939	-1 793 939
Netto utsatt skattefordel/-forpliktelse i balansen	-5 912	13 110	73 063 605	83 712 600
Skattesats	22%	22%	22%	22%



Konsernet Firda Seafood Group AS

Noter til regnskapet 2020

Note 11 Pantstillelser og garantier m.v.

	Morselskap		Konsern	
	2020	2019	2020	2019
Bokført gjeld sikret ved pant				
Løpsiktig gjeld	184 187 500	194 712 500	341 435 132	285 761 152
Kassakreditt	6 966	4	6 966	4
Sum	184 194 466	194 712 504	341 442 098	285 761 156
Bokført verdi av eiendeler stilt som sikkerhet for bokført gjeld				
Konsejongsverdi	0	0	40 775 678	40 775 678
Driftsmidler	1 652 464	0	508 803 179	371 686 253
Varelager	0	0	326 957 615	374 989 437
Aksjer i datterselskaper	151 255 759	108 114 387	0	0
Fordringer	0	0	53 591 379	38 449 824
Totalt	152 908 223	108 114 387	930 127 851	825 901 192
Garantiansvar	0	0	0	1 000 000

Det er stilt krysspant mellom selskapene* i konsernet for mellomværende ovenfor selskapets bankforbindelse.
*) Gjelder ikke Firda Seafood AS og Mjåmna 1591 AS

Note 12 Bundne midler

	Morselskap		Konsern	
	2020	2019	2020	2019
Skattetrekk	583 661	404 940	4 347 610	3 314 132
Sum	583 661	404 940	4 347 610	3 314 132

Note 13 Pensjon

Obligatorisk tjenestepensjon

Konsernet er i henhold til lov om obligatorisk tjenestepensjon pliktig til å ha tjenestepensjon til alle ansatte.
Konsernet har inngått en innskuddsbasert pensjonsavtale. Avtalen tilfredsstiller kravene i loven.

Note 14 Salgsinntekter

Morselskap

Omsetningen i Firda Seafood Group AS er salg av administrative tjenester til øvrige konsernselskaper.

Konsernet

Omsetningen i konsernet kommer i hovedsak fra salg av laks og ørret. Salget er fordelt på følgende geografiske markeder.

	Morselskap		Konsern	
	2020	2019	2020	2019
Norge	16 858 270	14 878 341	985 249 067	889 710 631
Europa			58 283 415	4 551 280
Østen			177 854 479	158 501 714
Nord Amerika			293 524 243	92 694 495
Øvrige land			1 149 035	2 878 980
Sum	16 858 270	10 614 157	1 516 060 239	1 128 337 100

Note 15 Valutaterminkontrakter/leidelser og gjeld i utenlands valuta

Konsernet

Åpne valutaterminkontrakter pr 31.12.

Valuta	Valutabeløp	Virkelig verdi	Terminkurs	Urealisert verdiendring
EUR	1 500 000	15 705 450	16 213 800	-508 350
USD	2 400 000	20 478 240	21 488 166	-1 009 926
JPY	41 800 000	3 460 037	3 736 497	-276 460
Sum	45 700 000	39 643 727	41 438 463	-1 794 736

Eiendeler i valuta

Valuta	Euro	JPY	USD
Dagskurs	10,4703		0,0828
Bankinnskudd (i NOK)	-6 916	-49	2 006
Sum	-6 916	-49	2 006



Konsernet Firda Seafood Group AS

Noter til regnskapet 2020

Note 16 Datterselskap, tilknyttet selskap m.v.

Firma	Førr. kontor		Eier/stemme		Akseje	Selskapets	Årsresultat	Bokført verdi
			andel		Kapital	totale EK		
Firda Sjøfærmer AS	Gulen	Datter	100 %		455 000	221 828 038	130 741 276	39 463 924
Firda Settefisk AS	Gulen	Datter	100 %		8 700 000	20 953 718	12 635 281	23 583 462
Firda S. Alvaen AS	Gulen	Datter	100 %		100 000	2 613 320	1 751 270	1 756 533
Firda S. Amalfjord AS	Gulen	Datter	100 %		1 000 000	14 367 700	2 635 180	10 010 251
Firda Seafood AS	Gulen	Datter	50 %		9 400 000	28 364 721	-5 142 114	5 175 948
Firda Shipping AS	Gulen	Datter	100 %		5 000 000	47 253 556	1 453 555	45 800 000
Firda Fighier AS	Gulen	Datterdatter	100 %		5 000 000	60 108 820	9 979 971	
Mørin E. Birkesnes EIT	Gulen	Datter	100 %		420 000	70 733 253	15 177 384	23 064 072
Mjølne 1581 AS	Gulen	Datter	100 %		30 000	74 501	-687 061	2 401 568
Sum						466 297 627		151 255 759



FIRDA SEAFOOD GROUP AS

Organisasjonsnummer 975 965 279

ÅRSBERETNING FOR 2020

1. Virksomhetens art og lokalisering

FIRDA SEAFOOD GROUP AS er morselskap for Firda Settefisk AS, Firda Settefisk Alvøen AS, Firda Settefisk Arnafjord AS, Firda Sjøfarmer AS, Firda Seafood AS, Firda Shipping AS, Firda Fighter AS, Martin E. Birkes EFTF AS og Mjønna 1591 AS. Selskapets virksomhet er begrenset til å eie aksjer i andre selskaper og levere administrative tjenester til de øvrige konsernselskaper. Konsernet driver settefiskanlegg, oppdrett av laks og ørret, slakteri med fersk- og frysepakking av oppdrettsfisk, samt eksport av laks og ørret. Konsernet har hovedkontor på Byrknesøy og sin hovedvirksomhet i Gulen kommune. Konsernet har også anlegg og virksomhet i Bremanger, Flora, Askvoll, Hyllestad, Vik i Sogn, og Bergen.

FIRDA SEAFOOD GROUP er underkonsern i konsernet O. Braanaas AS.

2. Fortsatt drift

Styret bekrefter at forutsetningen om fortsatt drift er lagt til grunn ved utarbeidelse av årsregnskapet.

3. Arbeidsmiljø

- Styret anser arbeidsmiljøet i konsernet som tilfredsstillende.
- Sykefravær i selskapet var 0 % i 2020. Sykefraværet i konsernet var på 6,8 % i 2020.
- Det har ikke vært registrert personskader som følge av arbeidsulykke i konsernet i 2020.

Det er tegnet forsikring for styrets medlemmer og Adm dir.

4. Likestilling

Det har ikke vært iverksatt eller planlagt spesielle tiltak i konsernet for å fremme likestilling. Styret er ikke kjent med at det har vært forskjellsbehandling i strid med lov om likestilling mellom kjønnene. Likestillingen i konsernet anses som tilfredsstillende.

5. Ytre miljø

Konsernet påvirker ikke det ytre miljø mer enn vanlig for bransjen forøvrig. Til dette kan knyttes at konsernet driver etter gjeldende regelverk og driftsforskrifter. Restråstoff males opp, ensileres og selges. Emballasje leveres etter gjeldende avfallsplan. Det har ikke blitt benyttet antibiotika i produksjonen siden 1994. Arbeidet for å forebygge og hindre rømming fra konsernets lokaliteter har som tidligere år hatt stort fokus. Konsernet vil fremover fortsette å gi arbeidet med å forhindre rømminger høy prioritet.

Det har blitt gjennomført flere lokalitetsundersøkelser i året som gikk for å verifisere lokalitetenes bæreevne på så vel oppdrettslokaliteter som ved avløpsledninger fra settefiskanleggene.

6. Selskapet og konsernets stilling og resultatet av virksomheten i året

Selskapets styre og ledelse er av den oppfatning at selskapets produksjon og resultat ikke samsvarer med forventningene og det potensialet som ligger i selskapets virksomhet.

Det er fortsatt utfordringer knyttet til fiskehelse i 2020. Som tidligere år er det Pasturella, CMS, HSMB, PD og Lus som er utfordringene. Helsestatusen er imidlertid betydelig forbedret gjennom året, og det arbeides systematisk og godt innenfor området fiskevelferd.

2020 var i tillegg et år preget av utfordringer knyttet til Covid 19. Dette har påvirket markedet negativt, men har ikke truffet så hardt som fryktet, imidlertid har flyfrakt kostnadene økt betydelig.

Konsernet har de siste årene arbeidet med å øke andelen av egeneksport. Dette er organisert gjennom datterselskapet Firda Seafood AS.

Settefiskselskapene Firda Settefisk AS, Firda Settefisk Arnafjord AS og Firda Settefisk Alvøen AS har som hovedvirksomhet å sørge for settefisk til Firda Sjøfarmer AS.

ASU  



Konsernets slakteri hos Martin E. Birknes ERF. AS har hatt høy aktivitet i 2020. Råvare tilgangen har vært god både fra Firda konsernet og eksternt. Slakteriet har iverksatt en betydelig utviding av anlegget. Slakteriet tilføyes med dette en filet linje, mottaksanlegg for bløgget fisk, økt fryse kapasitet og økt fryselerager kapasitet.

Konsernet har en bokført egenkapitalandel på 52 % og forøvrig en tilstrekkelig langsiktig finansiering. Styret venter en noe høyere aktivitet i 2021 enn i 2020.

Selskapet har i 2020 hatt et tilfelle av tap på krav. Kravet er forsikret og forventes ikke å bli vesentlig. Fordringer sikres enten gjennom garantier eller ved kredittforsikringsordninger, øvrige leveranser går Fob «cash on delivery». Salg mot utenlandsk valuta terminsikres.

Selskapet har tilstrekkelig likviditet og styret anser finansieringsrammene som tilstrekkelige for den virksomhet selskapet har planer om å operere.

Utover det som fremgår av årsregnskapet, kjenner ikke styret til andre forhold vedrørende markedsforhold og prisutvikling som er av interesse for å bedømme konsernet.

7. Fremtidig utvikling

Konsernet har sine kostnader i norske kroner og selger sine produkt i et globalt marked. Konsernets konkurransekraft påvirkes blant annet av biologi, nasjonale rammevilkår, markedsadgang, handelspolitikk, valuta, rentenivå og konkurranse fra øvrige produsent land.

Kostnadsiden er for øvrig negativt påvirket av regulatoriske utfordringer knyttet til konsekvensene av bekjempelsesplan for PD knyttet særlig til bruk av åpne ventemerder, 6 % trafikklys nedtrekk fra august 2020 og innføring av produksjonsavgift. I tillegg er saksbehandlingstiden i forvaltningen et stadig økende problem fordi det legger begrensninger på mulighetene for å iverksette ønskelige og nødvendig tiltak for mer optimal drift og lokalitetsstruktur for å styrke fiskehelse og -velferd.

Fordi sjømatnæringen er viktig og samfunnskritisk må norske myndigheter ta et spesielt ansvar for å bidra til at næringens utfordringer kan håndteres på en god måte gjennom å sørge for gode rammevilkår for eksporten av norsk laks og ørret.

Konsernet har stor tro på havbruksnæringens potensiale og gjennomfører et investeringsprogram på i størrelsesorden 400 millioner som ferdigstilles i 2021.

Det investeres i bærekraftige løsninger innen smoltproduksjon, bløggebåt og mottaksanlegg for direktelevert fisk som alle er teknologiske løsninger som bidrar til å styrke fiskevelferden i konsernets biologiske produksjon på land og sjø.

Bearbeiding og filetlinje er viktige ledd i arbeidet med å åpne nye markeder, ta mer ut av verdiskapingspotensialet i råstoffet, og vil bidra til å skape nye arbeidsplasser i distriktene. Vi vil fortsette å bidra til positiv utvikling og bosetting i våre lokalsamfunn.

Samtidig investeres det i ny fryseteknologi og nytt fryselerager som samlet sett vil forbedre produktkvaliteten på frosne produkt.

Tilsvarende har konsernet foretatt betydelige investeringer i elektrifisering av alle selskapets forflåter gjennom landstrøm og hybridanlegg, noe som vil gi en vesentlig reduksjon i forbruket av fossilt brensel.


Samlet sett gir konsernets satsingen på smolt, bearbeiding, frys og elektrifisering av oppdrettslokaliteter et vesentlig bidrag for en mer bærekraftig og klimavennlig oppdrettsproduksjon hele veien frem til markedet.


Konsernet har et sterkt fokus på kvalitet i alle ledd, virksomhetsområdene er gjennomgående sertifisert gjennom Global GAP, å gjennomfører nå ASC sertifisering av selskapets oppdrettsvirksomhet. Konsernet leverte sin første ASC fisk første halvår 2021.


ASU
AAP



Firda vil i 2021 intensivere det systematiske arbeidet med konkrete tiltak og investeringer for bedre fiskehelse, mer effektiv produksjon, et kontinuerlig fokus på å redusere kostnader der dette er mulig og gjennom et målrettet og godt markedsarbeid for å få det produktet, som vi er stolte over, ut til våre fornøyde kunder over hele verden.


Ola Bråanaas
Adm.dir. / Styrets leder

Byrknesøy, 31. August 2021

Anne Sofie Utne
Styremedlem


Mons Alfred Paulsen
Styremedlem



Deloitte.

Deloitte AS
Strandavegen 15
NO-6905 Florø
Norway

Tel: +47 23 27 90 00
www.deloitte.no

Til generalforsamlingen i Firda Seafood Group AS

UAVHENGIG REVISORS BERETNING

Uttalelse om revisjonen av årsregnskapet

Konklusjon

Vi har revidert Firda Seafood Group AS' årsregnskap som viser et overskudd i selskapsregnskapet på kr 321 878 179 og et overskudd i konsernregnskapet på kr 170 882 593. Årsregnskapet består av:

- selskapsregnskapet, som består av balanse per 31. desember 2020, resultatregnskap og kontantstrømpstilling for regnskapsåret avsluttet per denne datoen og noter til årsregnskapet, herunder et sammendrag av viktige regnskapsprinsipper, og
- konsernregnskapet, som består av balanse per 31. desember 2020, resultatregnskap og kontantstrømpstilling for regnskapsåret avsluttet per denne datoen og noter til årsregnskapet, herunder et sammendrag av viktige regnskapsprinsipper.

Etter vår mening:

- er årsregnskapet avgitt i samsvar med lov og forskrifter
- gir det medfølgende selskapsregnskapet et rettviseende bilde av den finansielle stillingen til Firda Seafood Group AS per 31. desember 2019 og av selskapets resultater og kontantstrømmer for regnskapsåret som ble avsluttet per denne datoen i samsvar med regnskapslovens regler og god regnskapsskikk i Norge.
- gir det medfølgende konsernregnskapet et rettviseende bilde av den finansielle stillingen til konsernet Firda Seafood Group AS per 31. desember 2019 og av konsernets resultater og kontantstrømmer for regnskapsåret som ble avsluttet per denne datoen i samsvar med regnskapslovens regler og god regnskapsskikk i Norge.

Grunnlag for konklusjonen

Vi har gjennomført revisjonen i samsvar med lov, forskrift og god revisjonsskikk i Norge, herunder de internasjonale revisjonsstandardene International Standards on Auditing (ISA-ene). Våre oppgaver og plikter i henhold til disse standardene er beskrevet i Revisors oppgaver og plikter ved revisjon av årsregnskapet. Vi er uavhengige av selskapet og konsernet slik det kreves i lov og forskrift, og har overholdt våre øvrige etiske forpliktelser i samsvar med disse kravene. Etter vår oppfatning er innhentet revisjonsbevis tilstrekkelig og hensiktsmessig som grunnlag for vår konklusjon.

Øvrig informasjon

Ledelsen er ansvarlig for øvrig informasjon. Øvrig informasjon omfatter informasjon i årsrapporten bortsett fra årsregnskapet og den tilhørende revisjonsberetningen.

Vår uttalelse om revisjonen av årsregnskapet dekker ikke øvrig informasjon, og vi attesterer ikke den øvrige informasjonen.

I forbindelse med revisjonen av årsregnskapet er det vår oppgave å lese øvrig informasjon med det formål å vurdere hvorvidt det foreligger vesentlig inkonsistens mellom øvrig informasjon og årsregnskapet, kunnskap vi har opparbeidet oss under revisjonen, eller hvorvidt den tilsynelatende inneholder vesentlig feilinformasjon.

Dersom vi konkluderer med at den øvrige informasjonen inneholder vesentlig feilinformasjon er vi pålagt å rapportere det. Vi har ingenting å rapportere i så henseende.

Deloitte refers to one or more of Deloitte Touche Tohmatsu Limited ("DTL"), its global network of member firms, and their related entities (collectively, the "Deloitte organization"). DTL (also referred to as "Deloitte Global") and each of its member firms and related entities are legally separate and independent entities, which cannot obligate or bind each other in respect of third parties. DTL and each DTL member firm and related entity is liable only for its own acts and omissions, and not those of each other. DTL does not provide services to clients. Please see www.deloitte.no to learn more.

© Deloitte AS

Registrert i Foretaksregisteret Medlemmer av Den norske Revisorforening
Organisasjonsnummer: 980 211 282

Penneo Dokumentnøkkel: E0IPX-0E1WF-Y216Q-DLD8L-OJEAWE-EG1WL



Deloitte.

side 2
Uavhengig revisors beretning -
Firda Seafood Group AS

Styrets og daglig leders ansvar for årsregnskapet

Styret og daglig leder (ledelsen) er ansvarlig for å utarbeide årsregnskapet i samsvar med lov og forskrifter, herunder for at det gir et rettviseende bilde i samsvar med regnskapslovens regler og god regnskapsskikk i Norge. Ledelsen er også ansvarlig for slik intern kontroll som den finner nødvendig for å kunne utarbeide et årsregnskap som ikke inneholder vesentlig feilinformasjon, verken som følge av misligheter eller utilsiktede feil.

Ved utarbeidelsen av årsregnskapet er ledelsen ansvarlig for å ta standpunkt til selskapets og konsernets evne til fortsatt drift, og på tilbørlig måte å opplyse om forhold av betydning for fortsatt drift. Forutsetningen om fortsatt drift skal legges til grunn for årsregnskapet så lenge det ikke er sannsynlig at virksomheten vil bli avvirket.

Revisors oppgaver og plikter ved revisjonen av årsregnskapet

Vårt mål med revisjonen er å oppnå betryggende sikkerhet for at årsregnskapet som helhet ikke inneholder vesentlig feilinformasjon, verken som følge av misligheter eller utilsiktede feil, og å avgi en revisjonsberetning som inneholder vår konklusjon. Betryggende sikkerhet er en høy grad av sikkerhet, men ingen garanti for at en revisjon utført i samsvar med lov, forskrift og god revisjonsskikk i Norge, herunder ISA-ene, alltid vil avdekke vesentlig feilinformasjon som eksisterer. Feilinformasjon kan oppstå som følge av misligheter eller utilsiktede feil. Feilinformasjon blir vurdert som vesentlig dersom den enkeltvis eller samlet med rimelighet kan forventes å påvirke økonomiske beslutninger som brukerne foretar basert på årsregnskapet.

Som del av en revisjon i samsvar med lov, forskrift og god revisjonsskikk i Norge, herunder ISA-ene, utøver vi profesjonelt skjønn og utviser profesjonell skepsis gjennom hele revisjonen. I tillegg:

- identifiserer og anslår vi risikoen for vesentlig feilinformasjon i regnskapet, enten det skyldes misligheter eller utilsiktede feil. Vi utformer og gjennomfører revisjonshandlinger for å håndtere slike risikoer, og innhenter revisjonsbevis som er tilstrekkelig og hensiktsmessig som grunnlag for vår konklusjon. Risikoen for at vesentlig feilinformasjon som følge av misligheter ikke blir avdekket, er høyere enn for feilinformasjon som skyldes utilsiktede feil, siden misligheter kan innebære samarbeid, forfalskning, bevisste utelatelser, uriktige fremstillinger eller overstyring av internkontroll.
- opparbeider vi oss en forståelse av den interne kontroll som er relevant for revisjonen, for å utforme revisjonshandlinger som er hensiktsmessige etter omstendighetene, men ikke for å gi uttrykk for en mening om effektiviteten av selskapets og konsernets interne kontroll.
- evaluerer vi om de anvendte regnskapsprinsippene er hensiktsmessige og om regnskapsestimaterne og tilhørende noteopplysninger utarbeidet av ledelsen er rimelige.
- konkluderer vi på hensiktsmessigheten av ledelsens bruk av fortsatt drift-forutsetningen ved avleggelsen av regnskapet, basert på innhentede revisjonsbevis, og hvorvidt det foreligger vesentlig usikkerhet knyttet til hendelser eller forhold som kan skape tvil av betydning om selskapets og konsernets evne til fortsatt drift. Dersom vi konkluderer med at det eksisterer vesentlig usikkerhet, kreves det at vi i revisjonsberetningen henleder oppmerksomheten på tilleggsopplysningene i regnskapet, eller, dersom slike tilleggsopplysninger ikke er tilstrekkelige, at vi modifiserer vår konklusjon om årsregnskapet og årsberetningen. Våre konklusjoner er basert på revisjonsbevis innhentet inntil datoen for revisjonsberetningen. Etterfølgende hendelser eller forhold kan imidlertid medføre at selskapet og konsernet ikke fortsetter driften.
- evaluerer vi den samlede presentasjonen, strukturen og innholdet, inkludert tilleggsopplysningene, og hvorvidt årsregnskapet representerer de underliggende transaksjonene og hendelsene på en måte som gir et rettviseende bilde.
- innhenter vi tilstrekkelig og hensiktsmessig revisjonsbevis vedrørende den finansielle informasjonen til enhetene eller forretningsområdene i konsernet for å kunne gi uttrykk for en mening om det konsoliderte regnskapet. Vi er ansvarlige for å lede, følge opp og gjennomføre konsernrevisjonen. Vi alene er ansvarlige for vår revisjonskonklusjon.

Vi kommuniserer med dem som har overordnet ansvar for styring og kontroll blant annet om det planlagte omfanget av revisjonen og til hvilken tid revisjonsarbeidet skal utføres. Vi utveksler også informasjon om forhold av betydning som vi har avdekket i løpet av revisjonen, herunder om eventuelle svakheter av betydning i den interne kontrollen.

Penneo Dokumentnrøkket: E0IPX-0E1WF-Y216C-DLD8L-0JEAW-EG1WL



Deloitte.

side 3
Uavhengig revisors beretning -
Firda Seafood Group AS

Uttalelse om andre lovmessige krav

Konklusjon om årsberetningen

Basert på vår revisjon av årsregnskapet som beskrevet ovenfor, mener vi at opplysningene i årsberetningen om årsregnskapet og forutsetningen om fortsatt drift er konsistente med årsregnskapet og i samsvar med lov og forskrifter.

Konklusjon om registrering og dokumentasjon

Basert på vår revisjon av årsregnskapet som beskrevet ovenfor, og kontrollhandlinger vi har funnet nødvendig i henhold til internasjonal standard for attestasjonsoppdrag (ISAE) 3000 «Attestasjonsoppdrag som ikke er revisjon eller forenklet revisorkontroll av historisk finansiell informasjon», mener vi at ledelsen har oppfylt sin plikt til å sørge for ordentlig og oversiktlig registrering og dokumentasjon av selskapets regnskapsopplysninger i samsvar med lov og god bokføringskikk i Norge.

Florø, 31. august 2021
Deloitte AS

Rune Norstrand Olsen
statsautorisert revisor

Pemso Dokumentnøkkel: EOIPX-OE1WF-Y216C-DLD8L-OJEAUW-EG1WL



PENNEO

Signaturene i dette dokumentet er juridisk bindende. Dokument signert med "Penneo"™ - sikker digital signatur.
De signerende parter sin identitet er registrert, og er listet nedenfor.

"Med min signatur bekrefter jeg alle datoer og innholdet i dette dokument."

Rune Norstrand Olsen

Statsautorisert revisor

På vegne av: Deloitte AS

Serienummer: 9578-5998-4-1061403

IP: 217.173.xxx.xxx

2021-09-03 12:39:17Z



Penneo Dokumentnøkkel: E0PX-0E1WF-Y2T6C-DLD8L-OJEAU-EG1WL

Dokumentet er signert digitalt, med **Penneo.com**. Alle digitale signatur-data i dokumentet er sikret og validert av den datamaskin-utregnede hash-verdien av det opprinnelige dokument. Dokumentet er låst og tids-stemplet med et sertifikat fra en betrodd tredjepart. All kryptografisk bevis er integrert i denne PDF, for fremtidig validering (hvis nødvendig).

Hvordan bekrefter at dette dokumentet er originalen?

Dokumentet er beskyttet av ett Adobe CDS sertifikat. Når du åpner dokumentet i

Adobe Reader, skal du kunne se at dokumentet er sertifisert av **Penneo e-signature service <penneo@penneo.com>**. Dette garanterer at innholdet i dokumentet ikke har blitt endret.

Det er lett å kontrollere de kryptografiske beviser som er lokalisert inne i dokumentet, med Penneo validator - <https://penneo.com/validate>