



## ÅRSREGNSKAPET FOR REGNSKAPSÅRET 2021 - GENERELL INFORMASJON

### Enheten

Organisasjonsnummer: 913 021 304  
Organisasjonsform: Aksjeselskap  
Foretaksnavn: GUNNEBO ANJA INDUSTRIER AS  
Forretningsadresse: Osterøyvegen 1328  
5282 LONEVÅG

### Regnskapsår

Årsregnskapets periode: 01.01.2021 - 31.12.2021

### Konsern

Morselskap i konsern: Nei

### Regnskapsregler

Regler for små foretak benyttet: Nei  
Benyttet ved utarbeidelsen av årsregnskapet til selskapet: Regnskapslovens alminnelige regler

### Årsregnskapet fastsatt av kompetent organ

Bekreftet av representant for selskapet: Monika Røisæth Solberg  
Dato for fastsettelse av årsregnskapet: 16.06.2022

### Grunnlag for avgivelse

År 2021: Årsregnskapet er elektronisk innlevert  
År 2020: Tall er hentet fra elektronisk innlevert årsregnskap fra 2021

*Det er ikke krav til at årsregnskapet m.v. som sendes til Regnskapsregisteret er undertegnet. Kontrollen på at dette er utført ligger hos revisor/enhetens øverste organ. Sikkerheten ivaretas ved at innsender har rolle/rettighet for innsending av årsregnskapet via Altinn, og ved at det bekreftes at årsregnskapet er fastsatt av kompetent organ.*

Brønnøysundregistrene, 20.06.2023



## Resultatregnskap

Beløp i: NOK	Note	2021	2020
<b>RESULTATREGNSKAP</b>			
<b>Inntekter</b>			
Salgsinntekt		184 449 145	176 036 225
Annen driftsinntekt		20 022	776 837
<b>Sum inntekter</b>		<b>184 469 167</b>	<b>176 813 062</b>
<b>Kostnader</b>			
Varekostnad		112 718 410	83 602 952
Lønnskostnad	1	31 356 787	37 031 927
Avskrivning på varige driftsmidler og immaterielle eiendeler	2	1 457 249	2 228 103
Nedskrivning av varige driftsmidler og immaterielle eiendeler	2		1 237 517
Annen driftskostnad	1	11 343 494	23 511 115
<b>Sum kostnader</b>		<b>156 875 940</b>	<b>147 611 614</b>
<b>Driftsresultat</b>		<b>27 593 227</b>	<b>29 201 448</b>
<b>Finansinntekter og finanskostnader</b>			
Agio		1 368 032	2 083 177
<b>Sum finansinntekter</b>		<b>1 368 032</b>	<b>2 083 177</b>
Annen rentekostnad		9 566	17 522
Dis agio		1 800 469	2 322 937
<b>Sum finanskostnader</b>		<b>1 810 035</b>	<b>2 340 459</b>
<b>Netto finans</b>		<b>-442 003</b>	<b>-257 282</b>
<b>Ordinært resultat før skattekostnad</b>		<b>27 151 224</b>	<b>28 944 166</b>
Skattekostnad på ordinært resultat	4	5 773 736	6 160 528
<b>Ordinært resultat etter skattekostnad</b>		<b>21 377 488</b>	<b>22 783 638</b>
<b>Årsresultat</b>		<b>21 377 488</b>	<b>22 783 638</b>
<b>Overføringer og disponeringer</b>			
Konsernbidrag		43 575 367	2 448 779
Overføringer til/fra annen egenkapital		-22 197 878	20 334 860
<b>Sum overføringer og disponeringer</b>		<b>21 377 489</b>	<b>22 783 639</b>



## Resultatregnskap

<b>Beløp i: NOK</b>	<b>Note</b>	<b>2021</b>	<b>2020</b>
---------------------	-------------	-------------	-------------

---



## Balanse

Beløp i: NOK	Note	2021	2020
<b>BALANSE - EIENDELER</b>			
<b>Anleggsmidler</b>			
<b>Immaterielle eiendeler</b>			
Forskning og utvikling	2	0	212 745
Utsatt skattefordel	4	1 342 084	1 513 309
<b>Sum immaterielle eiendeler</b>		<b>1 342 084</b>	<b>1 726 054</b>
<b>Varige driftsmidler</b>			
Tomter, bygninger og annen fast eiendom	2	1 619 806	1 537 081
Maskiner og anlegg	2	3 697 925	3 843 806
Driftsløsøre, inventar, verktøy, kontormaskiner og lignende	2	68 794	187 439
<b>Sum varige driftsmidler</b>		<b>5 386 525</b>	<b>5 568 326</b>
<b>Sum anleggsmidler</b>		<b>6 728 609</b>	<b>7 294 380</b>
<b>Omløpsmidler</b>			
<b>Varer</b>			
Varer	10	31 567 060	31 303 086
<b>Sum varer</b>		<b>31 567 060</b>	<b>31 303 086</b>
<b>Fordringer</b>			
Kundefordringer	7	31 200 488	21 013 331
Andre fordringer		1 842 030	1 717 123
Konsernfordringer	7	53 518 560	37 652 915
<b>Sum fordringer</b>		<b>86 561 078</b>	<b>60 383 369</b>
<b>Bankinnskudd, kontanter og lignende</b>			
Bankinnskudd, kontanter og lignende		1 615 693	1 633 551
<b>Sum bankinnskudd, kontanter og lignende</b>		<b>1 615 693</b>	<b>1 633 551</b>
<b>Sum omløpsmidler</b>		<b>119 743 831</b>	<b>93 320 006</b>
<b>SUM EIENDELER</b>		<b>126 472 440</b>	<b>100 614 386</b>

## BALANSE - EGENKAPITAL OG GJELD



## Balanse

Beløp i: NOK	Note	2021	2020
<b>Egenkapital</b>			
<b>Innskutt egenkapital</b>			
Selskapskapital	3	470 649	470 649
Overkurs		26 853 125	26 853 125
Annen innskutt egenkapital		19 134 768	41 332 646
<b>Sum innskutt egenkapital</b>	<b>7</b>	<b>46 458 542</b>	<b>68 656 420</b>
<b>Sum egenkapital</b>		<b>46 458 542</b>	<b>68 656 420</b>
<b>Gjeld</b>			
<b>Langsiktig gjeld</b>			
Pensjonsforpliktelser	8	584 489	730 263
<b>Sum avsetninger for forpliktelser</b>		<b>584 489</b>	<b>730 263</b>
<b>Annen langsiktig gjeld</b>			
<b>Sum langsiktig gjeld</b>		<b>584 489</b>	<b>730 263</b>
<b>Kortsiktig gjeld</b>			
Leverandørgjeld	7	13 961 859	9 726 851
Betalbar skatt	4	-497 999	5 335 691
Skyldige offentlige avgifter		6 615 990	5 665 622
Kortsiktig konserngjeld	7,8	49 285 077	3 139 460
Annen kortsiktig gjeld		10 064 481	7 360 079
<b>Sum kortsiktig gjeld</b>		<b>79 429 408</b>	<b>31 227 703</b>
<b>Sum gjeld</b>		<b>80 013 897</b>	<b>31 957 966</b>
<b>SUM EGENKAPITAL OG GJELD</b>		<b>126 472 439</b>	<b>100 614 386</b>



## Brønnøysundregistrene

### ÅRSREGNSKAP FOR REGNSKAPSÅRET 2021 - GENERELL INFORMASJON

Journalnummer: 2022 705238

#### Enheten

Organisasjonsnummer: 913 021 304  
Organisasjonsform: Aksjeselskap  
Foretaksnavn: GUNNEBO ANJA INDUSTRIER AS  
Forretningsadresse: Osterøyvegen 1328  
5282 LONEVÅG

#### Regnskapsår

Årsregnskapets periode: 01.01.2021 - 31.12.2021

#### Konsern

Morselskap i konsern: Nei

#### Regnskapsregler

Regler for små foretak benyttet: Nei  
Benyttet ved utarbeidelsen av  
årsregnskapet til selskapet: Regnskapslovens alminnelige regler

#### Årsregnskapet fastsatt av kompetent organ

Bekreftet av representant for selskapet: Monika Røisæth Solberg  
Dato for fastsettelse av årsregnskapet: 16.06.2022

#### Revisjon

Årsregnskapet er utarbeidet av ekstern  
autorisert regnskapsfører: Ja

#### Grunnlag for avgivelse

År 2021: Årsregnskap er elektronisk innlevert.  
År 2020: Tall er hentet fra elektronisk innlevert årsregnskap fra 2021.

*Det er ikke krav til at årsregnskapet m.v. som sendes til Regnskapsregisteret er undertegnet. Kontrollen på at dette er utført ligger hos revisor/enhetens øverste organ. Sikkerheten ivaretas ved at innsender har rolle/rettighet for innsending av årsregnskapet via Altinn, og ved at det bekreftes at årsregnskapet er fastsatt av kompetent organ.*

Brønnøysundregistrene, 23.07.2022



Organisasjonsnr: 913 021 304  
GUNNEBO ANJA INDUSTRIER AS

## RESULTATREGNSKAP

Beløp i: NOK	Note	2021	2020
<b>RESULTATREGNSKAP</b>			
<b>Inntekter</b>			
Salgsinntekt		184 449 145	176 036 225
Annen driftsinntekt		20 022	776 837
<b>Sum inntekter</b>		<b>184 469 167</b>	<b>176 813 062</b>
<b>Kostnader</b>			
Varekostnad		112 718 410	83 602 952
Lønnskostnad	1	31 356 787	37 031 927
Avskrivning på varige driftsmidler og immaterielle eiendeler	2	1 457 249	2 228 103
Nedskrivning av varige driftsmidler og immaterielle eiendeler	2		1 237 517
Annen driftskostnad	1	11 343 494	23 511 115
<b>Sum kostnader</b>		<b>156 875 940</b>	<b>147 611 614</b>
<b>Driftsresultat</b>		<b>27 593 227</b>	<b>29 201 448</b>
<b>Finansinntekter og finanskostnader</b>			
Agio		1 368 032	2 083 177
<b>Sum finansinntekter</b>		<b>1 368 032</b>	<b>2 083 177</b>
Annen rentekostnad		9 566	17 522
Dis agio		1 800 469	2 322 937
<b>Sum finanskostnader</b>		<b>1 810 035</b>	<b>2 340 459</b>
<b>Netto finans</b>		<b>-442 003</b>	<b>-257 282</b>
<b>Ordinært resultat før skattekostnad</b>		<b>27 151 224</b>	<b>28 944 166</b>
Skattekostnad på ordinært resultat	4	5 773 736	6 160 528
<b>Ordinært resultat etter skattekostnad</b>		<b>21 377 488</b>	<b>22 783 638</b>
<b>Årsresultat</b>		<b>21 377 488</b>	<b>22 783 638</b>
<b>Overføringer og disponeringer</b>			
Konsernbidrag		43 575 367	2 448 779
Overføringer til/fra annen egenkapital		-22 197 878	20 334 860
<b>Sum overføringer og disponeringer</b>		<b>21 377 489</b>	<b>22 783 639</b>



Organisasjonsnr: 913 021 304  
GUNNEBO ANJA INDUSTRIER AS

## BALANSE

Beløp i: NOK Note 2021 2020

### BALANSE - EIENDELER

#### Anleggsmidler

##### Immaterielle eiendeler

Forskning og utvikling	2	0	212 745
Utsatt skattefordel	4	1 342 084	1 513 309
<b>Sum immaterielle eiendeler</b>		<b>1 342 084</b>	<b>1 726 054</b>

##### Varige driftsmidler

Tomter, bygninger og annen fast eiendom	2	1 619 806	1 537 081
Maskiner og anlegg	2	3 697 925	3 843 806
Driftsløsøre, inventar, verktøy, kontormaskiner og lignende	2	68 794	187 439
<b>Sum varige driftsmidler</b>		<b>5 386 525</b>	<b>5 568 326</b>

**Sum anleggsmidler** 6 728 609 7 294 380

#### Omløpsmidler

##### Varer

Varer	10	31 567 060	31 303 086
<b>Sum varer</b>		<b>31 567 060</b>	<b>31 303 086</b>

##### Fordringer

Kundefordringer	7	31 200 488	21 013 331
Andre fordringer		1 842 030	1 717 123
Konsernfordringer	7	53 518 560	37 652 915
<b>Sum fordringer</b>		<b>86 561 078</b>	<b>60 383 369</b>

##### Bankinnskudd, kontanter og lignende

Bankinnskudd, kontanter og lignende		1 615 693	1 633 551
<b>Sum bankinnskudd, kontanter og lignende</b>		<b>1 615 693</b>	<b>1 633 551</b>

**Sum omløpsmidler** 119 743 831 93 320 006

**SUM EIENDELER** 126 472 440 100 614 386

### BALANSE - EGENKAPITAL OG GJELD

#### Egenkapital

##### Innskutt egenkapital

Selskapskapital	3	470 649	470 649
Overkurs		26 853 125	26 853 125
Annen innskutt egenkapital		19 134 768	41 332 646



Sum innskutt egenkapital	7	46 458 542	68 656 420
Sum egenkapital		46 458 542	68 656 420
<b>Gjeld</b>			
Langsiktig gjeld			
Pensjonsforpliktelser	8	584 489	730 263
Sum avsetninger for forpliktelser		584 489	730 263
Annen langsiktig gjeld			
Sum langsiktig gjeld		584 489	730 263
Kortsiktig gjeld			
Leverandørgjeld	7	13 961 859	9 726 851
Betalbar skatt	4	-497 999	5 335 691
Skyldige offentlige avgifter		6 615 990	5 665 622
Kortsiktig konserngjeld	7,8	49 285 077	3 139 460
Annen kortsiktig gjeld		10 064 481	7 360 079
Sum kortsiktig gjeld		79 429 408	31 227 703
Sum gjeld		80 013 897	31 957 966
<b>SUM EGENKAPITAL OG GJELD</b>		<b>126 472 439</b>	<b>100 614 386</b>



Organisasjonsnr: 913 021 304  
GUNNEBO ANJA INDUSTRIER AS

NOTEOPPLYSNINGER - SELSKAP - alle poster oppgitt i hele tall

**Note**

1

Antall årsverk i regnskapsåret  
56.00

**Note**

Spesifisering av resultatregnskapet

**Lønnskostnader**

<u>Lønn</u>	<u>Årets</u>	<u>Fjorårets</u>
	25312161.00	30113594.00
<u>Folketrygdavgift</u>	<u>Årets</u>	<u>Fjorårets</u>
	4834834.00	4367863.00
<u>Pensjonskostnader</u>	<u>Årets</u>	<u>Fjorårets</u>
	1262922.00	1553467.00
<u>Andre ytelser</u>	<u>Årets</u>	<u>Fjorårets</u>
	521670.00	697003.00
<u>Sum lønnskostnader</u>	<u>Årets</u>	<u>Fjorårets</u>
	31356787.00	36731927.00

**Note**

Ekstraordinære inntekter og kostnader

<u>Sum</u>	<u>Beløp</u>
------------	--------------

**Note**

2

Varige driftsmidler og immaterielle eiendeler

<u>Balanseført verdi 31.12.</u>	<u>Varige driftsmidler</u>	<u>Immaterielle eiend.</u>
---------------------------------	----------------------------	----------------------------

Anskaffelseskost - balanseførte lånekostnader, egentilvirkede anleggsmidler



Goodwill spesifisert for hvert enkelt virksomhetskjøp

Avskrivningsplan for goodwill som er lenger enn fem år - begrunnelse

Mer om varige driftsmidler/immaterielle eiendeler

Konsernregnskap

Morselskapet sitt navn

Forretningskontor for morselskapet

Begrunnelse for at datterselskap er utelatt fra konsolideringen

<u>Samlet beløp - tilknyttet selskap</u>	<u>Årets</u>	<u>Fjorårets</u>
--	--------------	------------------

<u>Samlet beløp - foretak i samme konsern</u>	<u>Årets</u>	<u>Fjorårets</u>
---	--------------	------------------

<u>Samlet beløp - foretak i samme konsern</u>	<u>Årets</u>	<u>Fjorårets</u>
---	--------------	------------------

<u>Samlet beløp - felles kontrollert virksomhet</u>	<u>Årets</u>	<u>Fjorårets</u>
---	--------------	------------------

<u>Pantstillelse</u>	<u>Beløp</u>
----------------------	--------------

Note

7

Fordringer

Fordringer som forfaller senere enn ett år etter regnskapsårets slutt

Mer om fordringer

Se vedlagte note

Note

3

<u>Beholdning av egne aksjer</u>	<u>Antall</u>	<u>Pålydende</u>	<u>Andel av aksjek.</u>
	1077.00	437.00	100.00%

Erverv

Endringer i beholdning av aksjer i løpet av regnskapsåret

Avhendelse



Endringer i beholdning av aksjer i løpet av regnskapsåret

Samvirkeforetak

Vedtektsbestemmelser/årsmøtevedtak/forslag til vedtak om medlemskapskonti

Mer om aksjer



Årsregnskap for 2021

**GUNNEBO ANJA INDUSTRIER AS**  
**5282 LONEVÅG**

Innhold

Resultatregnskap  
Balanse  
Noter  
Årsberetning  
Revisjonsberetning



**Resultatregnskap for 2021**  
**GUNNEBO ANJA INDUSTRIER AS**

	Note	2021	2020
Salgsinntekt		184 449 145	176 036 225
Annen driftsinntekt		20 022	776 837
<b>Sum driftsinntekter</b>		<b>184 469 167</b>	<b>176 813 062</b>
Varekostnad		(112 718 410)	(83 602 952)
Lønnskostnad	1	(31 356 787)	(37 031 927)
Avskrivning på driftsmidler og immaterielle eiendeler	2	(1 457 249)	(2 228 103)
Nedskrivning av driftsmidler og immaterielle eiendeler	2	0	(1 237 517)
Annen driftskostnad	1	(11 343 494)	(23 511 115)
<b>Sum driftskostnader</b>		<b>(156 875 940)</b>	<b>(147 611 614)</b>
<b>Driftsresultat</b>		<b>27 593 228</b>	<b>29 201 448</b>
Annen finansinntekt		1 368 032	2 083 177
<b>Sum finansinntekter</b>		<b>1 368 032</b>	<b>2 083 177</b>
Annen rentekostnad		(9 566)	(17 522)
Annen finanskostnad		(1 800 469)	(2 322 937)
<b>Sum finanskostnader</b>		<b>(1 810 035)</b>	<b>(2 340 459)</b>
<b>Netto finans</b>		<b>(442 003)</b>	<b>(257 282)</b>
<b>Ordinært resultat før skattekostnad</b>		<b>27 151 225</b>	<b>28 944 167</b>
Skattekostnad på ordinært resultat	4	(5 773 736)	(6 160 528)
<b>Ordinært resultat</b>		<b>21 377 489</b>	<b>22 783 639</b>
<b>Arsresultat</b>		<b>21 377 489</b>	<b>22 783 639</b>
<b>Overføringer</b>			
Konsemdrag		43 575 367	2 448 779
Overføringer til/fra annen egenkapital		(22 197 878)	20 334 860
<b>Sum overføringer og disponeringer</b>		<b>21 377 489</b>	<b>22 783 639</b>



**Balanse pr. 31. desember 2021**  
**GUNNEBO ANJA INDUSTRIER AS**

	Note	2021	2020
<b>EIENDELER</b>			
<b>Anleggsmidler</b>			
<b>Immaterielle eiendeler</b>			
Forskning og utvikling	2	0	212 745
Utsatt skattefordel	4	1 342 084	1 513 309
<b>Sum immaterielle eiendeler</b>		<b>1 342 084</b>	<b>1 726 054</b>
<b>Varige driftsmidler</b>			
Tomter, bygninger og annen fast eiendom	2	1 619 806	1 537 081
Maskiner og anlegg	2	3 697 925	3 843 806
Driftsløsøre, inventar, verktøy, kontormaskiner, ol.	2	68 794	187 439
<b>Sum varige driftsmidler</b>		<b>5 386 525</b>	<b>5 568 326</b>
<b>Sum anleggsmidler</b>		<b>6 728 609</b>	<b>7 294 380</b>
<b>Omløpsmidler</b>			
Varer	10	31 567 060	31 303 086
<b>Sum varer</b>		<b>31 567 060</b>	<b>31 303 086</b>
<b>Fordringer</b>			
Kundefordringer	7	31 200 488	21 013 331
Andre fordringer		1 842 030	1 717 123
Konsernfordringer	7	53 518 560	37 652 915
<b>Sum fordringer</b>		<b>86 561 078</b>	<b>60 383 369</b>
Bankinnskudd, kontanter og lignende	5	1 615 693	1 633 551
<b>Sum bankinnskudd, kontanter og lignende</b>		<b>1 615 693</b>	<b>1 633 551</b>
<b>Sum omløpsmidler</b>		<b>119 743 831</b>	<b>93 320 006</b>
<b>Sum eiendeler</b>		<b>126 472 440</b>	<b>100 614 386</b>

Balanse pr. 31. desember 2021  
GUNNEBO ANJA INDUSTRIER AS

	Note	2021	2020
<b>EGENKAPITAL OG GJELD</b>			
<b>Egenkapital</b>			
<b>Innskutt egenkapital</b>			
Aksjekapital (1 077 aksjer à kr 437,00)	3	470 649	470 649
Overkurs		26 853 125	26 853 125
<b>Sum innskutt egenkapital</b>		<b>27 323 774</b>	<b>27 323 774</b>
<b>Opptjent egenkapital</b>			
Annen egenkapital		19 134 768	41 332 646
<b>Sum opptjent egenkapital</b>		<b>19 134 768</b>	<b>41 332 646</b>
<b>Sum egenkapital</b>	7	<b>46 458 542</b>	<b>68 656 420</b>
<b>Gjeld</b>			
<b>Annen langsiktig gjeld</b>			
Pensjonsforpliktelse	8	584 489	730 263
<b>Sum annen langsiktig gjeld</b>		<b>584 489</b>	<b>730 263</b>
<b>Sum langsiktig gjeld</b>		<b>584 489</b>	<b>730 263</b>
<b>Kortsiktig gjeld</b>			
Leverandørgjeld	7	13 961 859	9 726 851
Betalbar skatt	4	(497 999)	5 335 691
Skyldige offentlige avgifter		6 615 990	5 665 622
Kortsiktig konserngjeld	7,8	49 285 077	3 139 460
Annen kortsiktig gjeld		10 064 481	7 360 079
<b>Sum kortsiktig gjeld</b>		<b>79 429 408</b>	<b>31 227 703</b>
<b>Sum gjeld</b>		<b>80 013 897</b>	<b>31 957 966</b>
<b>Sum egenkapital og gjeld</b>		<b>126 472 440</b>	<b>100 614 386</b>

GUNNEBO ANJA INDUSTRIER AS  
LONEVÅG, 16.06.2022Wilhelm Christian Fabricius  
Styrets lederRobert Engelhart Desel  
StyremedlemArne Bengt Riple  
Styremedlem / Daglig leder



## Indirekte kontantstrøm GUNNEBO ANJA INDUSTRIER AS

	Note	2021	2020
<b>Kontantstrømmer fra operasjonelle aktiviteter</b>			
Resultat før skattekostnad		27 151 225	28 944 167
- Periodens betalte skatt		(5 535 691)	(2 840 801)
+ Innbetaling skattefunn		307 200	797 924
- Avsetning skattefunn		(498 000)	(200 000)
+ Ordinære avskrivinger		1 457 249	3 465 620
+/- Endring i varelager		(263 974)	(9 397 094)
+/- Endring i kundefordringer		(10 187 157)	3 066 898
+/- Endring i leverandørgjeld		4 235 008	3 896 567
+/- Forskj. mellom kostnadsført pensjon og inn-/utbet.		(145 774)	(184 797)
+/- Endring i andre tidsavgrensingsposter		3 529 864	2 904 552
= Netto kontantstrøm fra operasjonelle aktiviteter		<u>20 049 950</u>	<u>30 453 036</u>
<b>Kontantstrømmer fra investeringsaktiviteter</b>			
- Utbetalinger ved kjøp av varige driftsmidler		(1 062 703)	(846 000)
+ Innbetalinger på lånefordringer konsern (korts/langs)		(15 865 645)	(25 789 420)
= Netto kontantstrøm fra investeringsaktiviteter		<u>(16 928 348)</u>	<u>(26 635 420)</u>
<b>Kontantstrømmer fra finansieringsaktiviteter</b>			
- Utbetalinger av konsernbidrag		(3 139 460)	(3 251 553)
= Netto kontantstrøm fra finansieringsaktiviteter		<u>(3 139 460)</u>	<u>(3 251 553)</u>
= Netto endring i kontanter og kontantekvivalenter		(17 858)	566 063
+ Beh. av kont og kontantekvivalenter ved periodens begynnelse		1 633 551	1 067 488
= Beh. av kont og kontantekvivalenter ved periodens slutt		<u>1 615 693</u>	<u>1 633 551</u>



## Gunnebo Anja Industrier AS

### Noter til regnskapet 2021

#### Regnskapsprinsipper

Årsregnskapet er satt opp i samsvar med regnskapslovens bestemmelser og god regnskapsskikk.

#### Hovedregel for vurdering og klassifisering av eiendeler og gjeld

Eiendeler bestemt til varig eie eller bruk er klassifisert som anleggsmidler. Andre eiendeler er klassifisert som omløpsmidler. Fordringer som skal tilbakebetales innen et år er klassifisert som omløpsmidler. Ved klassifisering av kortsiktig og langsiktig gjeld er tilsvarende kriterier lagt til grunn.

Anleggsmidler vurderes til anskaffelseskost, men nedskrives til virkelig verdi når verdifallet forventes ikke å være forbigående. Anleggsmidler med begrenset økonomisk levetid avskrives planmessig. Langsiktig lån balanseføres til nominelt mottatt beløp på etableringstidspunktet.

Omløpsmidler vurderes til laveste av anskaffelseskost og virkelig verdi. Kortsiktig gjeld balanseføres til nominelt mottatt beløp på etableringstidspunktet. Kortsiktig gjeld oppskrives ikke til virkelig verdi som følge av renteendring.

#### Valuta

Pengeposter i utenlandsk valuta omregnes til balansedagens kurs.

#### Driftsinntekter

Inntektsføring ved salg av varer skjer på leveringstidspunktet. Tjenester inntektsføres etter hvert som de leveres.

#### Kostnader

Kostnader regnskapsføres som hovedregel i samme periode som tilhørende inntekt. I de tilfeller det ikke er en klar sammenheng mellom utgifter og inntekter fastsettes fordelingen etter skjønsmessige kriterier. Øvrige unntak fra sammenstillingsprinsippet er angitt der det er aktuelt.

#### Immaterielle eiendeler

Utgifter til egen tilvirkning av immaterielle eiendeler, herunder utgifter til egen forskning og utvikling, balanseføres når det er sannsynlig at de fremtidige økonomiske fordelene knyttet til eiendelene vil tilflyte selskapet og anskaffelseskost kan måles pålitelig.

Immaterielle eiendeler som er kjøpt enkeltvis, er balanseført til anskaffelseskost. Immaterielle eiendeler overtatt ved kjøp av virksomhet, er balanseført til anskaffelseskost når kriteriene for balanseføring er oppfylt.

Immaterielle eiendeler med begrenset økonomisk levetid avskrives planmessig. Immaterielle eiendeler nedskrives til gjenvinnbart beløp dersom de forventede økonomiske fordelene ikke dekker balanseført verdi og eventuelle gjenstående tilvirkningsutgifter.

#### Varer

Varer er vurdert til laveste av anskaffelseskost etter FIFO-metoden og netto salgsverdi. For råvarer og varer i arbeid beregnes netto salgsverdi til salgsverdien av ferdig tilvirkede varer redusert for gjenværende tilvirkningskostnader og salgskostnader. Egenproduserte varer er verdsatt til laveste av full tilvirkningskost og virkelig verdi.

#### Fordringer

Kundefordringer og andre fordringer oppføres til pålydende etter fradrag for avsetning til forventet tap. Avsetning til tap gjøres på grunnlag av en individuell vurdering av de enkelte fordringer. I tillegg gjøres det for øvrige kundefordringer en uspesifisert avsetning for å dekke antatt tap.



## Gunnebo Anja Industrier AS

### Noter til regnskapet 2021

#### **Pensjoner**

Selskapet har to kollektive (sikrede) pensjonsordninger for sine ansatte. Den ene er en ytelsesbasert ordning, som betyr at selskapet har det økonomiske ansvaret for pensjonsytelsen. Pensjonskostnader og pensjonsforpliktelser beregnes etter lineær opptjening basert på forutsetninger om diskonteringsrente, fremtidig regulering av lønn, pensjoner og ytelser fra folketrygden, fremtidig avkastning på pensjonsmidler samt akturarmessige forutsetninger om dødelighet, frivillig avgang, osv. Pensjonsmidler er vurdert til virkelig verdi og fratrukket i netto pensjonsforpliktelse i balansen. Endringer i forpliktelsen som skyldes endringer i pensjonsplaner fordeles over antatt gjenværende opptjeningstid. Denne ordningen ble lukket for nye ansatte fra og med 1.12.2003.

Den andre pensjonsordningen er en innskuddsbasert ordning og den omfatter ansatte som er ansatt etter 1.12.2003 med virkning fra 01.12.2004. Tilskuddet kostnadsføres i resultatregnskapet ved utbetaling.

Selskapet har også en (usikret) tariffestet avtale om førtidspensjonering (AFP).

#### **Skatter**

Skattekostnaden i resultatregnskapet omfatter både periodens betalbare skatt og endring i utsatt skatt. Utsatt skatt er beregnet med 22 % på grunnlag av de midlertidige forskjeller som eksisterer mellom regnskapsmessige og skattemessige verdier, samt ligningsmessig underskudd ved utgangen av regnskapsåret. Skatteøkende og skattereduserende midlertidige forskjeller som reverserer eller kan reversere i samme periode er utlignet og nettoført. Oppføring av utsatt skattefordel på netto skattereduserende forskjeller som ikke er utlignet og underskudd til fremføring, er begrunnet med antatt fremtidig inntjening. Utsatt skatt og skattefordel som kan balanseføres er oppført netto i balansen.

#### **Kontantstrømoppstilling**

Kontantstrømoppstillingen er utarbeidet etter den indirekte metoden. Kontanter og kontantekvivalenter omfatter kontanter, bankinnskudd og andre kortsiktige, likvide plasseringer som umiddelbart kan konverteres til kjente kontantbeløp og med forfallsdato kortere enn tre måneder fra anskaffelsen.



## Gunnebo Anja Industrier AS

### Noter til regnskapet 2021

#### Note 1 Lønnskostnad, antall ansatte, godtgjørelser

Lønnskostnader	2021	2020
Lønn og feriepenger	25 024 761	30 263 594
Skattefunn *)	-287 400	-150 000
Arbeidsgiveravgift	4 834 834	4 367 863
Pensjonskostnader	1 262 922	1 553 467
Andre ytelser	521 670	697 003
SUM	31 356 787	36 731 927

Gjennomsnittlig antall årsverk: 56 55

\*) Selskapet har ett godkjente skattefunn prosjekter med et samlet bidrag på kr 498.000 som er nettoført i regnskapet ut fra fordelingen av kostnadene som inngår i prosjektet. Kr 287.400 er ført som reduksjon av lønnskostnadene og kr 210.600 er ført som reduksjon av andre driftskostnader.

Ytelser til ledende personer	Daglig leder	Styret
Lønn	1 467 262	0
Annen godtgjørelse	364 500	0

Daglig leder og medlemmer av styret har ingen avtaler om godtgjørelser utover ordinær oppsigelsestid. Det er ikke ytet noen pensjoner utover det som gjelder for øvrige ansatte i bedriften.

Det er ikke gitt lån/sikkerhetsstillelse til daglig leder, styreleder eller andre nærtstående parter. Det er ingen enkelt lån/sikkerhetsstillelse som utgjør mer enn 5% av selskapets egenkapital.

Kostnader til revisor:	2021	2020
Godtgjørelse for revisjon utgjør	185 000	195 000
Godtgjørelse for andre tjenester utgjør	0	0
SUM	185 000	195 000

Godtgjørelse til revisor er oppgitt eksklusiv merverdiavgift.

#### Note 2 Varige driftsmidler

Varige driftsmidler	FoU	Tomter	Bygninger	Maskiner og anlegg	Driftsløse/ inventar	SUM
Anskaffelseskost 01.01.	2 222 300	396 494	10 854 914	60 119 113	4 413 264	78 006 085
Tilgang i året	0	0	150 000	912 703	0	1 062 703
Avgang til anskaffelseskost	0	0	0	0	0	0
Anskaffelseskost 31.12.	2 222 300	396 494	11 004 914	61 031 816	4 413 264	79 068 788
Akk. Avskr. pr. 01.01.	2 009 555	0	9 714 328	56 275 309	4 225 822	72 225 014
Årets av- og nedskrivninger	212 745	0	67 274	1 058 582	118 648	1 457 249
Akk. Avskr. pr. 31.12.	2 222 300	0	9 781 602	57 333 891	4 344 470	73 682 263
Bokført verdi pr. 31.12.	0	396 494	1 223 312	3 697 925	68 794	5 386 525
Avskrivingsrate	20 %	0 %	4 %	10-20%	25 %	

Alle driftsmidler avskrives lineært.

FoU består av kostnader knyttet til produktutvikling og videreutvikling av eksisterende produkter og forbedringer av produksjonsmetoder.



## Gunnebo Anja Industrier AS

## Noter til regnskapet 2021

## Note 3 Aksjekapital og aksjonærinformasjon

Selskapets aksjekapital består av 1.077 aksjer pålydende kr. 437. Selskapet har en aksjeklasse og alle aksjene er likestilt.

Navn	Antall aksjer	Eierandel
Gunnebo Industries Holding AS	1 077	100,0 %
	1 077	100,0 %

## Note 4 Skattekostnad

	2021	2020
Årsresultat før skatt	27 151 225	28 944 167
<b>Permanente forskjeller:</b>		
Ikke fradragsberettigede kostnader	78 300	66 982
Ikke skattepliktige inntekter	0	0
Skattefunn	-498 000	-200 000
<b>Midlertidige forskjeller:</b>		
Omløpsmidler	502 801	-3 293 975
Driftsmidler	-150 109	1 551 791
Andre avsetninger	-1 130 986	1 232 730
Skattegrunnlag	<u>25 953 231</u>	<u>28 301 695</u>
Nominell skattesats	22 %	22 %
Betalbar inntektsskatt	<u>5 709 711</u>	<u>6 226 372</u>
<b>Konsernbidrag:</b>		
Avgitt konsernbidrag	<u>49 285 077</u>	<u>3 139 460</u>
Skatt av konsernbidrag	<u>5 709 710</u>	<u>690 681</u>
Netto konsernbidrag	<u>43 575 367</u>	<u>2 448 779</u>
<b>Midlertidige forskjeller pr 31.12. knyttet til:</b>		
Omløpsmidler	-2 047 801	-1 545 000
Driftsmidler	-2 611 513	-2 761 622
Andre avsetninger	-1 441 067	-2 572 056
Grunnlag utsatt skatt	<u>-6 100 381</u>	<u>-6 878 678</u>
Nominell skattesats	22 %	22 %
Utsatt skattefordel	<u>-1 342 084</u>	<u>-1 513 309</u>
<b>Skattekostnad fremkommer slik:</b>		
Betalbar skatt	5 709 711	6 226 372
Endring utsatt skatt	171 225	112 080
For lite/mye avsatt tidligere år	-107 200	-177 924
Skattekostnad ordinært resultat	<u>5 773 736</u>	<u>6 160 528</u>
<b>Betalbar skatt i balansen:</b>		
Betalbar skatt	5 709 711	6 226 372
Skattevirkning av konsernbidrag	-5 709 710	-690 681
Skattereduserende effekt av skattefunn	-498 000	-200 000
Betalbar skatt i balansen	<u>-497 999</u>	<u>5 335 691</u>



## Gunnebo Anja Industrier AS

### Noter til regnskapet 2021

#### Note 5 Bankinnskudd

Bankinnskudd, kontanter og lignende omfatter bundne skattetreksmidler med kr. 1.613.546  
Beløpet dekker skyldig forskuddstrekk 31.12.

#### Note 6 Egenkapital

	Aksjekapital	Overkurs	Annen egenkapital	Sum
Egenkapital 01.01	470 649	26 853 125	41 332 646	68 656 420
Årest resultat			21 377 489	21 377 489
Konsernbidrag			-43 575 367	-43 575 367
Egenkapital 31.12.	470 649	26 853 125	19 134 768	46 458 542

#### Note 7 Mellomværende med selskaper i samme konsern

	Kundefordringer		Fordring på selskap i samme konsern *	
	2021	2020	2021	2020
Foretak i samme konsern * inkludert innskudd i konsernkontoordning	5 370 480	2 327 456	53 518 560	37 652 915

	Gjeld til konsernselskaper		Leverandørgjeld	
	2021	2020	2021	2020
Foretak i samme konsern (inkl. konsernbidrag)	49285077	3 139 460	5 083 462	4 155 185

#### Note 8 Gjeld til konsernselskap

Selskapet har siden 2009 deltatt i konsernets konsernbankkontosystem og selskapet kan utnytte konsernets kredittlimit via dette kontosystemet.



## Gunnebo Anja Industrier AS

### Noter til regnskapet 2021

#### Note 9 Pensjoner

Selskapet har pensjonsordning som omfatter i alt 18 personer. Ordningen gir rett til definerte fremtidige ytelser. Disse er i hovedsak avhengig av antall opptjeningsår, lønnsnivå ved oppnådd pensjonsalder og størrelsen på ytelsen fra folketrygden. Forpliktelsen er dekket gjennom et forsikringsselskap. Denne ordningen ble lukket for nye medlemmer 01.12.2003.

Det er opprettet en tilskuddsbasert pensjonsordning for ansatte etter 01.12.2003. Denne ordningen løper fra 01.12.2004. Denne ordningen omfatter 30 personer og kostnadsføres løpende ved innbetaling. Selskapets pensjonsordning tilfredsstiller kravene i lov om obligatorisk tjenestepensjon.

I tillegg har selskapet en tariffestet avtalefestet førtidspensjonordning (AFP).

<b>Pensjonskostnad</b>	<b>2021</b>	<b>2020</b>
Periodens pensjonsopptjening	218 868	301 910
Rentekostnad på pensjonsforpliktelsen	3 283	16 471
Resultatførte estimatavvik	83 075	- 60 680
Pensjonskostnad ytelsespensjon	305 226	257 701
Innskuddspensjon og AFP	1 186 519	1 295 766
<b>Sum pensjonskostnader</b>	<b>1 491 745</b>	<b>1 553 467</b>
Netto pensjonsforpliktelse		
Opptjente pensjonsforpliktelser 31.12	8 014 489	7 608 263
Pensjonsmidler	7 430 000	6 878 000
<b>Netto pensjonsforpliktelse</b>	<b>584 489</b>	<b>730 263</b>

#### Økonomiske forutsetninger

Diskonteringsrente	1,50 %	1,50 %
Forventet lønnsregulering	2,50 %	2,00 %
Forventet G regulering/pensjonsregulering	2,25 %	1,75 %
Forventet avkastning	1,50 %	1,50 %

De aktuariemessige forutsetningene er basert på vanlige benyttede forutsetninger innen forsikring når det gjelder demografiske faktorer.

#### Note 10 Varer

	<b>2021</b>	<b>2020</b>
Lager av råvarer	4 364 898	4 093 640
Lager av varer under tilvirkning	17 614 417	14 684 035
Lager av egentilvirkede ferdigvarer og innkjøpte ferdigvarer	9 587 745	12 525 411
<b>Sum</b>	<b>31 567 060</b>	<b>31 303 086</b>

Råvarer og innkjøpte halvfabrikate er vurdert til kostpris. Tilvikede varer er vurdert til laveste verdi av full tilvirkningskost og virkelig verdi. Det er tatt hensyn til ukurans i beholdningen.



## Gunnebo Anja Industrier AS

### Noter til regnskapet 2021

#### Note 11 Driftsinntekter

	2021	2020
<b>Geografisk fordeling (tall i hele tusen)</b>		
Norge	135 303	129 577
Sverige	43 972	43 101
Andre land	5 174	4 135
Sum	184 449	176 813
<b>Selskapets transaksjoner med nærstående parter (tall i hele tusen)</b>		
Salg av varer og tjenester til selskap i samme konsern	42 895	41 999
Kjøp av varer og tjenester fra selskap i samme konsern	49 224	44 550



DocuSign Envelope ID: 88AC9E16-E73D-4FB4-B5F7-7D624C4887AE



**Office translation:**

**GENERALFORSAMLINGS PROTOKOLL**

**GENERAL MEETING**

Den 21. juni 2022 ble det holdt ordinær generalforsamling i **Gunnebo Anja Industrier AS, org nr 913 021 304.**

A General Meeting of **Gunnebo Anja Industrier AS, org nr 913 021 304** was held on 21<sup>th</sup> of June 2022.

Generalforsamlingen ble avholdt som en forenklet generalforsamling ved sirkulasjon av protokollen, som tillatt etter aksjeloven §5-7. Styret, daglig leder og revisor er gitt mulighet til å uttale seg, ingen hadde kommentarer til behandlingsform eller sakene.

The general meeting was held by way of simplified procedure by circulation of these minutes, as permitted by the Norwegian Companies Act section 5-7. The board of directors, the general manager and the auditor had been given opportunity to comment, but none of them had comments to the procedure or the matters under consideration.

Deltakende var: Selskapets eneaksjonær Gunnebo Industries Holding AS representert ved Robert Engelhart Desel.

Participating was: The Company's sole shareholder Gunnebo Industries Holding AS represented by Robert Engelhart Desel.

**1 VALG AV UNDERSKRIVER OG GODKJENNELSE AV INNKALLING OG AGENDA**

**1 ELECTION OF SIGNATORY AND APPROVAL OF THE NOTICE AAND THE AGENDA.**

Robert Engelhart Desel ble valgt til å undertegne protokollen jf. Asl. § 5-7a) 3 ledd.

Robert Engelhart Desel was elected to sign the minutes cf. section 5-7a) (3) of the Norwegian Companies Act.

Generalforsamlingen godkjente innkalling og agenda.

The notice of meeting and the agenda for the meeting were approved.

**2 GODKJENNING REGNSKAP 2021**

**2 APPROVAL OF 2021 ACCOUNTS**

Godkjenning av årsregnskap og årsmelding for 2021.

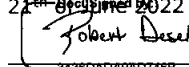
Accounts approval - 2021.

Vedtak: Årsregnskap og årsmelding for 2021, ble godkjent.

The accounts approval was done.

Flere saker forelå ikke til behandling, og møtet ble deretter hevet.

No matters were on the agenda and the meeting was adjourned.

21<sup>th</sup> of June 2022  
  
3436DAD49AD748B...

Robert Engelhart Desel



DocuSign Envelope ID: 88AC9E16-E73D-4FB4-B5F7-7D624C4887AE

**Årsregnskap for 2021**

**GUNNEBO ANJA INDUSTRIER AS  
5282 LONEVÅG**

Innhold

Resultatregnskap  
Balanse  
Noter  
Årsberetning  
Revisjonsberetning



DocuSign Envelope ID: 88AC9E16-E73D-4FB4-B5F7-7D624C4887AE

## Income statement 2021 GUNNEBO ANJA INDUSTRIER AS

	Note	2021	2020
Revenue		184 449 145	176 036 225
Other operating income		20 022	776 837
<b>Total operating income</b>		<b>184 469 167</b>	<b>176 813 062</b>
Raw materials and consumables used		(112 718 410)	(83 602 952)
Staff costs	1	(31 356 787)	(37 031 927)
Depreciation of fixed assets and intangible assets	2	(1 457 249)	(2 228 103)
Write-down on fixed assets and intangible assets	2	0	(1 237 517)
Other operating expenses	1	(11 343 494)	(23 511 115)
<b>Sum operating expenses</b>		<b>(156 875 940)</b>	<b>(147 611 614)</b>
<b>Result of operations</b>		<b>27 593 228</b>	<b>29 201 448</b>
Other financial income		1 368 032	2 083 177
<b>Total financial income</b>		<b>1 368 032</b>	<b>2 083 177</b>
Other interest charge		(9 566)	(17 522)
Other financial expense		(1 800 469)	(2 322 937)
<b>Total financial expenses</b>		<b>(1 810 035)</b>	<b>(2 340 459)</b>
<b>Net financial items</b>		<b>(442 003)</b>	<b>(257 282)</b>
<b>Operating result before tax</b>		<b>27 151 225</b>	<b>28 944 167</b>
Tax on ordinary result	4	(5 773 736)	(6 160 528)
<b>Operating result</b>		<b>21 377 489</b>	<b>22 783 639</b>
<b>Results of the year</b>		<b>21 377 489</b>	<b>22 783 639</b>
<b>Transfers</b>			
Groupcontribution		43 575 367	2 448 779
Transfers to/from other equity		(22 197 878)	20 334 860
<b>Total transfers and allocations</b>		<b>21 377 489</b>	<b>22 783 639</b>

Numbers presented in NOK.



DocuSign Envelope ID: 88AC9E16-E73D-4FB4-B5F7-7D624C4887AE

## Balance sheet, 31. December 2021 GUNNEBO ANJA INDUSTRIER AS

	Note	2021	2020
<b>ASSETS</b>			
<b>Fixed assets</b>			
<b>Intangible fixed assets</b>			
Research and development	2	0	212 745
Deferred tax assets	4	1 342 084	1 513 309
<b>Total intangible fixed assets</b>		<b>1 342 084</b>	<b>1 726 054</b>
<b>Tangible fixed assets</b>			
Land, buildings and other property	2	1 619 806	1 537 081
Machinery and plant	2	3 697 925	3 843 806
Fixtures and fittings, tools, office machinery, etc	2	68 794	187 439
<b>Total tangible fixed assets</b>		<b>5 386 525</b>	<b>5 568 326</b>
<b>Total fixed assets</b>		<b>6 728 609</b>	<b>7 294 380</b>
<b>Current assets</b>			
Stocks	10	31 567 060	31 303 086
<b>Total stocks</b>		<b>31 567 060</b>	<b>31 303 086</b>
<b>Receivables</b>			
Trade debtors	7	31 200 488	21 013 331
Other debtors		1 842 030	1 717 123
Group debtors	7	53 518 560	37 652 915
<b>Total receivables</b>		<b>86 561 078</b>	<b>60 383 369</b>
Bank deposits, cash in hand, etc	5	1 615 693	1 633 551
<b>Total bank deposits, cash in hand, etc</b>		<b>1 615 693</b>	<b>1 633 551</b>
<b>Total current assets</b>		<b>119 743 831</b>	<b>93 320 006</b>
<b>Total assets</b>		<b>126 472 440</b>	<b>100 614 386</b>




Numbers presented in NOK.



DocuSign Envelope ID: 88AC9E16-E73D-4FB4-B5F7-7D624C4887AE

**Balance sheet 31. December 2021**  
**GUNNEBO ANJA INDUSTRIER AS**

	Note	2021	2020
<b>EQUITY AND LIABILITIES</b>			
<b>Equity</b>			
<b>Paid-in capital</b>			
Share capital (1 077 shares of kr 437,00)	3	470 649	470 649
Share premium reserve		26 853 125	26 853 125
<b>Total paid-in capital</b>		<b>27 323 774</b>	<b>27 323 774</b>
<b>Retained earnings</b>			
Other equity		19 134 768	41 332 646
<b>Total retained earnings</b>		<b>19 134 768</b>	<b>41 332 646</b>
<b>Total equity</b>	7	<b>46 458 542</b>	<b>68 656 420</b>
<b>Liabilities</b>			
<b>Other long-term liabilities</b>			
Pensjon obligation	8	584 489	730 263
<b>Total other long-term liabilities</b>		<b>584 489</b>	<b>730 263</b>
<b>Total long-term liabilities</b>		<b>584 489</b>	<b>730 263</b>
<b>Current liabilities</b>			
Trade creditors	7	13 961 859	9 726 851
Tax payable	4	(497 999)	5 335 691
Public duties payable		6 615 990	5 665 622
Short-term group liabilities	7,8	49 285 077	3 139 460
Other short-term liabilities		10 064 481	7 360 079
<b>Total current liabilities</b>		<b>79 429 408</b>	<b>31 227 703</b>
<b>Total liabilities</b>		<b>80 013 897</b>	<b>31 957 966</b>
<b>Total equity and liabilities</b>		<b>126 472 440</b>	<b>100 614 386</b>

GUNNEBO ANJA INDUSTRIER AS  
LONEVÅG,DocuSigned by:  
334E03DAA1D740E  
Wilhelm Christian Fabricius  
Styrets lederDocuSigned by:  
3436DADA9AD748E  
Robert Engelhart Desel  
StyremedlemDocuSigned by:  
2CDF6F6B89B0492  
Arne Bengt Riple  
Styremedlem / Daglig leder

Numbers presented in NOK.



DocuSign Envelope ID: 88AC9E16-E73D-4FB4-B5F7-7D624C4887AE

## Indirekte kontantstrøm GUNNEBO ANJA INDUSTRIER AS

	Note	2021	2020
<b>Kontantstrømmer fra operasjonelle aktiviteter</b>			
Resultat før skattekostnad		27 151 225	28 944 167
- Periodens betalte skatt		(5 535 691)	(2 840 801)
+ Innbetaling skattefunn		307 200	797 924
- Avsetning skattefunn		(498 000)	(200 000)
+ Ordinære avskrivinger		1 457 249	3 465 620
+/- Endring i varelager		(263 974)	(9 397 094)
+/- Endring i kundefordringer		(10 187 157)	3 066 898
+/- Endring i leverandørgjeld		4 235 008	3 896 567
+/- Forskj. mellom kostnadsført pensjon og inn-/utbet.		(145 774)	(184 797)
+/- Endring i andre tidsavgrensningsposter		3 529 864	2 904 552
= Netto kontantstrøm fra operasjonelle aktiviteter		<u>20 049 950</u>	<u>30 453 036</u>
<b>Kontantstrømmer fra investeringsaktiviteter</b>			
- Utbetalinger ved kjøp av varige driftsmidler		(1 062 703)	(846 000)
+ Innbetalinger på lånefordringer konsern (korts/langs)		(15 865 645)	(25 789 420)
= Netto kontantstrøm fra investeringsaktiviteter		<u>(16 928 348)</u>	<u>(26 635 420)</u>
<b>Kontantstrømmer fra finansieringsaktiviteter</b>			
- Utbetalinger av konsernbidrag		(3 139 460)	(3 251 553)
= Netto kontantstrøm fra finansieringsaktiviteter		<u>(3 139 460)</u>	<u>(3 251 553)</u>
= Netto endring i kontanter og kontantekvivalenter		(17 858)	566 063
+ Beh. av kont og kontantekvivalenter ved periodens begynnelse		1 633 551	1 067 488
= Beh. av kont og kontantekvivalenter ved periodens slutt		<u>1 615 693</u>	<u>1 633 551</u>



DocuSign Envelope ID: 88AC9E16-E73D-4FB4-B5F7-7D624C4887AE

## Gunnebo Anja Industrier AS

### Notes 2021

#### Accounting Principles

The Financial statement have been prepared in accordance with the provisions of the Accounting Act and good accounting practice.

#### Balance sheet classification

Assets intended for permanent ownership or use are classified as fixed assets. Other assets are classified as current assets. Short term liabilities consists of receiveables and payables due within one year are classified as current asset. Classifying of short- and long term debt - the following criteria are used:

Fixed assets are valued at cost, but depreciated to fair value when the impairment is not expected to be temporary.

Fixed assets with limited financial lifetime are depreciated according to plan.

Long-term loans are capitalized at the nominal amount received at the time of establishment.

Current assets are valued at the lower of cost and fair value.

Short term liabilities are recognized at nominal value based on time of establishment.

Short-term debt is not revaluated at fair value due to changes in interest rate.

#### Currency

Foreign currency items are translated at the exchange rate on the balance sheet date.

#### Operating Income

Revenues from sale of goods are recognized in the income statement once delivery has taken place and most of the risk and return has been transferred.

#### Operating Expences

Costs are generally recognized in the same period as related income.

In cases where there is no clear link between expenditure and revenue, the distribution is determined by discretionary criteria.

Other exceptions to the compilation principle are stated where applicable

#### Intangible Assets

Expenditure on own production of intangible assets, including research and developement cost are capitalized providing that a future economic benefit associated with development of the intangible asset can be established and cost can be measured reliably.

Intangible assets individually purchased are capitalized at cost. Intangible assets acquired on acquisition of a business are capitalized as cost when the criteria for the balance sheet is met.

Intangible assets with limited financial lifetime are depreciated methodically.

Assets are written down to the recoverable amount if the expected economic benefits do not cover the carrying amount and any remaining manufacturing costs.

#### Inventories

Inventories are recognised at the lowest of cost (FIFO) and net selling price. For raw materials and work in progress the net selling price is the estimated selling price in the case of ordinary operations minus the estimated completion, marketing and distribution costs.

Own manufactured goods are valued at the lower of full manufacturing cost and fair value

#### Account receiveables and other receiveables

Accounts receivable and other current receivables are recorded in the balance sheet at nominal value less provisions for doubtful accounts. Provisions for doubtful accounts are based on an individual assessment of the different receivables. For the remaining receivables, a general provision is estimated based on expected loss.

#### Short term investments

Short term investments (stocks and shares seen as current assets) are valued at the lower of acquisition cost and fair value at the balance sheet date.

Dividends and other distributions are recognized as other financial income.



DocuSign Envelope ID: 88AC9E16-E73D-4FB4-B5F7-7D624C4887AE

## Gunnebo Anja Industrier AS

### Notes 2021

#### Pensions

The company has two collective (secured) pension schemes for its employees. One is defined benefit pension which means that the company has the financial responsibility for the pension benefit. Pension costs and pension liabilities are calculated on the basis of linear accrual based on assumptions and benefits from the National Insurance Scheme, future return on pension funds and actuarial assumptions about mortality, voluntary retirement, etc. Pension assets are valued at fair value and deducted from the net pension liability in the balance sheet. Changes in the obligation due to changes in pension plans are distributed over the estimated remaining investing period. This scheme was closed to new employees from 1 December 2003.

The second pension scheme is a defined contribution scheme and includes employees who are employed after 1.12.2003 valid from 01.12.2004. The grant is expensed in the income statement upon payment.

The company also has a (unsecured) collective agreement on early retirement (AFP).

#### Taxes

The tax expense consists of the tax payable and changes to deferred tax. Deferred tax/tax assets are calculated on all differences between the book value and tax value of assets and liabilities. Deferred tax is calculated as 22 percent of temporary differences and the tax effect of tax losses carried forward. Deferred tax assets are recorded in the balance sheet when it is more likely than not that the tax assets will be utilized. Taxes payable and deferred taxes are recognised directly in equity to the extent that they relate to equity transactions.

#### Cash flow statement

The cash flow statement is presented using the indirect method. Cash and cash equivalents includes cash, bank deposits and other short term, highly liquid investments with maturities of three months or less.

#### Note 1 Staff Costs

Staff Costs	2021	2020
Salaries and holiday pay	25 024 761	30 263 594
Skattefunn *)	-287 400	-150 000
Employer's tax (national insurance contributions)	4 834 834	4 367 863
Pension Costs	1 262 922	1 553 467
Other benefits	521 670	697 003
<b>SUM</b>	<b>31 356 787</b>	<b>36 731 927</b>

Average number of man-years 56 56

\*) The company has one approved "skattefunn" with a total contribution of NOK 498,000, which is entered net in the accounts based on the distribution of the costs included in the project. NOK 287,400 has been recognized as a reduction of labor costs and NOK 210,000 have been recognized as a reduction of other operating expenses.

Management fees	CEO	Board
Salary	1 467 262	0
Other benefits	364 500	0

The CEO and members of the board have no financial compensation agreement beyond the ordinary notice period. No pensions have been paid beyond what applies to other employees in the company.

No loans / collateral has been provided to the CEO, the Chairman of the Board or other related parties. No single loan / collateral provides more than 5% of the company's equity.

Auditor costs:	2021	2020
Revision cost /allowance	185 000	195 000
Cost/allowance other services	0	0
<b>SUM</b>	<b>185 000</b>	<b>195 000</b>

Revision cost /allowance is ex. VAT



DocuSign Envelope ID: 88AC9E16-E73D-4FB4-B5F7-7D624C4887AE

## Gunnebo Anja Industrier AS

### Notes 2021

#### Note 2 Fixed Assets and intangible assets

Fixed Assets and intangible assets	R&D	Land	Buildings	Machinery and equipment	Operating moveable property, tools, other	TOTAL
Acquisition cost 01.01.	2 222 300	396 494	10 854 914	60 119 113	4 413 264	78 006 085
Additions	0	0	150 000	912 703	0	1 062 703
Disposals	0	0	0	0	0	0
Acquisition cost 31.12.	2 222 300	396 494	11 004 914	61 031 816	4 413 264	79 068 788
Acc. Depr. pr. 01.01.	2 009 555	0	9 714 328	56 275 309	4 225 822	72 225 014
Depr. For the year	212 745	0	67 274	1 058 582	118 648	1 457 249
Acc. Depr. pr. 31.12.	2 222 300	0	9 781 602	57 333 891	4 344 470	73 682 263
Accounted value pr. 31.12.	0	396 494	1 223 312	3 697 925	68 794	5 386 525
Depreciation rate	20 %	0 %	4 %	10-20%	25 %	

All fixed assets are depreciated on a linear basis.

FoU (R&D) consists of costs related to product development and further development of existing products and improvements in production methods.

#### Note 3 Share capital and shareholder informasjon

The company's share capital consists of 1.077 shares at face value nor. 437. The company has one class of shares - all shares are equated.

Name	Qty shares	Ownership
Gunnebo Industries Holding AS	1 077	100,0 %
	1 077	100,0 %



DocuSign Envelope ID: 88AC9E16-E73D-4FB4-B5F7-7D624C4887AE

## Gunnebo Anja Industrier AS

### Notes 2021

#### Note 4 Taxes

	2021	2020
Ordinary result before taxes	27 151 225	28 944 167
<b>Permanent differences:</b>		
Non-deductible costs	78 300	66 982
Non-taxable income	0	0
Skattefunn (tax incentive scheme)	-498 000	-200 000
<b>Temporary differences:</b>		
Current Assets	502 801	-3 293 975
Assets	-150 109	1 551 791
Other provisions	-1 130 986	1 232 730
Tax base	<u>25 953 231</u>	<u>28 301 695</u>
Nominal tax rate	<u>22 %</u>	<u>22 %</u>
Tax payable	<u>5 709 711</u>	<u>6 226 372</u>
<b>Intra-group contribution</b>		
Given intra-group contribution	<u>49 285 077</u>	<u>3 139 460</u>
Tax intra-group contribution	<u>5 709 710</u>	<u>690 681</u>
Net intra-group contribution	<u>43 575 367</u>	<u>2 448 779</u>
<b>Temporary differences per 31.12.related to :</b>		
Current Assets	-2 047 801	-1 545 000
Assets	-2 611 513	-2 761 622
Other provisions	-1 441 067	-2 572 056
Basis deferred tax	<u>-6 100 381</u>	<u>-6 878 678</u>
Nominal taxrate	<u>22 %</u>	<u>22 %</u>
Deferred tax assets	<u>-1 342 084</u>	<u>-1 513 309</u>
<b>Tax costs appears as follows:</b>		
Tax payable	5 709 711	6 226 372
Change deferred tax	171 225	112 080
Changes from previous years	-107 200	-177 924
Taxes ordinary result	<u>5 773 736</u>	<u>6 160 528</u>
<b>Betalbar skatt i balansen:</b>		
Tax payable	5 709 711	6 226 372
Tax effect of group contributions	-5 709 710	-690 681
Tax-reducing effect of tax findings (Skattefunn)	-498 000	-200 000
Payable tax in the balance sheet	<u>-497 999</u>	<u>5 335 691</u>

#### Note 5 Bank deposits

Bank deposits, cash in hand, etc contains employees tax deduction, deposited in a separate bank account with NOK 1.613.546. The amount covers due tax payable 31.12.

#### Note 6 Equity

	Share capital	Share reserve	Retained equity	TOTAL
Equity 01.01	470 649	26 853 125	41 332 646	68 656 420
Net profit for the year			21 377 489	21 377 489
Intra-group contribution			-43 575 367	-43 575 367
Equity 31.12.	<u>470 649</u>	<u>26 853 125</u>	<u>19 134 768</u>	<u>46 458 542</u>



DocuSign Envelope ID: 88AC9E16-E73D-4FB4-B5F7-7D624C4887AE

## Gunnebo Anja Industrier AS

### Notes 2021

#### Note 7 Other short-term receivables group companies

	Account Receivables		Account Receivables group companies	
	2021	2020	2021	2020
Companies in the same group - group companies	5 370 480	2 327 456	53 518 560	37 652 915
* including deposits in group account scheme				

	Debt to group companies		Accounts payable	
	2021	2020	2021	2020
Companies in the same group - group companies (incl. intra-group contribution)	49 285 077	3 139 460	5 083 462	4 155 185

#### Note 8 Debt to group companies

Since 2009, the company has participated in the group's bank account system and the company can utilize the Group's credit limit through this account system.

#### Note 9 Pensions

The company has a pension scheme that includes a total of 18 people. The scheme gives the right to defined future benefits. These are mainly dependent on the number of years of service, salary level at retirement age and the size of the benefit from the national insurance. The obligation is covered by an insurance company. This the scheme was closed to new members on 1 December 2003.

A defined contribution pension scheme has been established for employees after 01.12.2003. This scheme is running from 01.12.2004. This scheme comprises 30 people and is expensed as incurred upon payment. The company's pension scheme meets the requirements of the Mandatory Occupational Pensions Act.

In addition, the company has a defined-benefit early retirement pension scheme (AFP).

	2021	2020
<b>Net pension cost</b>		
Present value of this year's pension	218 868	301 910
Interest expense on pension liabilities	3 283	16 471
Return on pension assets	83 075	- 60 680
Pension cost	305 226	257 701
Contribution pension and AFP	1 186 519	1 295 766
<b>Total pension cost</b>	<b>1 491 745</b>	<b>1 553 467</b>
<b>Net pension liability</b>		
Accrued pension liability 31.12.	8 014 489	7 608 263
Pension funds	7 430 000	6 878 000
<b>Net pensjonfunds/(-obligations)</b>	<b>584 489</b>	<b>730 263</b>

#### Financial conditions

Discount rate	1,50 %	1,50 %
Expected salary adjustment	2,50 %	2,00 %
Expected G-regulation / regulation of pensions during payment	2,25 %	1,75 %
Expected return on reserve	1,50 %	1,50 %

The actuarial assumptions are based on commonly used assumptions in insurance when it applies to demographic factors.



DocuSign Envelope ID: 88AC9E16-E73D-4FB4-B5F7-7D624C4887AE

## Gunnebo Anja Industrier AS

### Notes 2021

#### Note 10 Goods/Materials

	2021	2020
Raw materials	4 364 898	4 093 640
Work in progress	17 614 417	14 684 035
Finished goods	9 587 745	12 525 411
<b>TOTAL</b>	<b>31 567 060</b>	<b>31 303 086</b>

Raw materials and purchased semi-finished products are valued at cost. Damaged goods are valued at the lowest value of full cost of production and fair value. Inventory uncertainty/obsolescence is taken into account.

#### Note 11 Operating Income

	2021	2020
<b>Geographical distribution (figures in thousand)</b>		
Norway	135 303	129 577
Sweden	43 972	43 101
Other countries	5 174	4 135
<b>TOTAL</b>	<b>184 449</b>	<b>176 813</b>

#### The Company's transactions with related parties (figures in thousands)

Sales of materials/goods and services within group companies	42 895	41 999
Purchase of materials/goods and services within group companies	49 224	44 550



DocuSign Envelope ID: 88AC9E16-E73D-4FB4-B5F7-7D624C4887AE

**Årsregnskap for 2021**

**GUNNEBO INDUSTRIES HOLDING AS  
5282 LONEVÅG**

Innhold

Resultatregnskap  
Balanse  
Noter  
Årsberetning  
Revisjonsberetning



DocuSign Envelope ID: 88AC9E16-E73D-4FB4-B5F7-7D624C4887AE

## Income statement 2021 GUNNEBO INDUSTRIES HOLDING AS

	Note	2021	2020
<b>Total operating income</b>		<b>0</b>	<b>0</b>
Other operating expenses	1	(51 686)	(53 380)
<b>Sum operating expenses</b>		<b>(51 686)</b>	<b>(53 380)</b>
<b>Result of operations</b>		<b>(51 686)</b>	<b>(53 380)</b>
Income from investments in subsidiaries and associat...	6,8	49 285 077	3 139 460
<b>Total financial income</b>		<b>49 285 077</b>	<b>3 139 460</b>
Interest paid to group companies		(2 910 700)	(3 082 536)
Other financial expense		(3 578)	(96 552)
<b>Total financial expenses</b>		<b>(2 914 278)</b>	<b>(3 179 088)</b>
<b>Net financial items</b>		<b>46 370 799</b>	<b>(39 628)</b>
<b>Operating result before tax</b>		<b>46 319 113</b>	<b>(93 008)</b>
Tax on ordinary result	5	(5 057 198)	20 462
<b>Operating result</b>		<b>41 261 915</b>	<b>(72 546)</b>
<b>Results of the year</b>		<b>41 261 915</b>	<b>(72 546)</b>
<b>Transfers</b>			
Transfers to/from other equity		41 261 915	(72 546)
<b>Total transfers and allocations</b>		<b>41 261 915</b>	<b>(72 546)</b>

Numbers presented in NOK.



DocuSign Envelope ID: 88AC9E16-E73D-4FB4-B5F7-7D624C4887AE

## Balance sheet, 31. December 2021 GUNNEBO INDUSTRIES HOLDING AS

	Note	2021	2020
<b>ASSETS</b>			
<b>Fixed assets</b>			
<b>Financial fixed assets</b>			
Investments in subsidiaries	4,6	102 579 856	102 579 856
<b>Total financial fixed assets</b>		<b>102 579 856</b>	<b>102 579 856</b>
<b>Total fixed assets</b>		<b>102 579 856</b>	<b>102 579 856</b>
<b>Current assets</b>			
<b>Receivables</b>			
Other debtors		0	14 270
Group debtors	2,8	54 373 567	8 047 473
<b>Total receivables</b>		<b>54 373 567</b>	<b>8 061 743</b>
<b>Total current assets</b>		<b>54 373 567</b>	<b>8 061 743</b>
<b>Total assets</b>		<b>156 953 423</b>	<b>110 641 599</b>

Numbers presented in NOK.



DocuSign Envelope ID: 88AC9E16-E73D-4FB4-B5F7-7D624C4887AE

## Balance sheet 31. December 2021 GUNNEBO INDUSTRIES HOLDING AS

	Note	2021	2020
<b>EQUITY AND LIABILITIES</b>			
<b>Equity</b>			
<b>Paid-in capital</b>			
Share capital (2 000 shares of kr 200,00)	3	400 000	400 000
Share premium reserve		57 933 045	57 933 045
<b>Total paid-in capital</b>		<b>58 333 045</b>	<b>58 333 045</b>
<b>Retained earnings</b>			
Other equity		44 018 324	2 756 409
<b>Total retained earnings</b>		<b>44 018 324</b>	<b>2 756 409</b>
<b>Total equity</b>	7	<b>102 351 369</b>	<b>61 089 454</b>
<b>Liabilities</b>			
<b>Other long-term liabilities</b>			
Long-term group liabilities	4,8	49 285 077	49 285 077
<b>Total other long-term liabilities</b>		<b>49 285 077</b>	<b>49 285 077</b>
<b>Total long-term liabilities</b>		<b>49 285 077</b>	<b>49 285 077</b>
<b>Current liabilities</b>			
Tax payable	5	5 057 198	0
Short-term group liabilities	8	250 070	252 058
Other short-term liabilities	8	9 709	15 010
<b>Total current liabilities</b>		<b>5 316 977</b>	<b>267 068</b>
<b>Total liabilities</b>		<b>54 602 054</b>	<b>49 552 145</b>
<b>Total equity and liabilities</b>		<b>156 953 423</b>	<b>110 641 599</b>

GUNNEBO INDUSTRIES HOLDING AS  
LONEVÅG,

DocuSigned by:

3436DADA9AD746B...

Robert Engelhart Desel  
Styrets leder

DocuSigned by:

2CDE6E68B9B0492

Arne Bengt Rippe  
Styremedlem

DocuSigned by:

334F03DAA1D740E...

Wilhelm Christian Fabricius  
Styremedlem/daglig leder

Numbers presented in NOK.



DocuSign Envelope ID: 88AC9E16-E73D-4FB4-B5F7-7D624C4887AE

## Kontantstrømoppstilling GUNNEBO INDUSTRIES HOLDING AS

	Note	2021	2020
<b>Likvider tilført/brukt på virksomheten:</b>			
Årsresultat		41 261 915	(72 546)
+/- Endring i utsatt skatt		0	(20 462)
Tilført fra årets virksomhet		41 261 915	(93 008)
+/- Endr. i andre tidsavgrensingsposter		(41 254 626)	25 195
A = Netto likviditetsendr. fra virksomhet		<u>7 289</u>	<u>(67 813)</u>
<b>Likvider tilført/brukt på finansiering:</b>			
+ Opptak av ny gjeld ( korts. og langs.)		0	67 813
- Nedbetaling av gammel gjeld		(7 289)	0
C = Netto likviditetsendr. fra finansiering		<u>(7 289)</u>	<u>67 813</u>
= Likviditetsbeholdning 31.12.		<u>0</u>	<u>0</u>



DocuSign Envelope ID: 88AC9E16-E73D-4FB4-B5F7-7D624C4887AE

## Gunnebo Industries Holding AS

### Notes 2021

#### Accounting Principles

The Financial statement have been prepared in accordance with the provisions of the Accounting Act and good accounting practice.

#### Balance sheet classification

Assets intended for permanent ownership or use are classified as fixed assets. Other assets are classified as current assets. Short term liabilities consists of receivables and payables due within one year are classified as current asset. Classifying of short- and long term debt - the following criteria are used:

Fixed assets are valued at cost, but depreciated to fair value when the impairment is not expected to be temporary.

Fixed assets with limited financial lifetime are depreciated according to plan.

Long-term loans are capitalized at the nominal amount received at the time of establishment.

Current assets are valued at the lower of cost and fair value.

Short term liabilities are recognized at nominal value based on time of establishment.

Short-term debt is not revaluated at fair value due to changes in interest rate.

#### Subsidiaries

Subsidiaries and investments in associates are valued at cost in the company accounts.

Dividends, group contributions and other distributions from subsidiaries are recognised in the same year as they are recognised in the financial statement of the provider. If dividends / group contribution exceed withheld profits after the acquisition date, the excess amount represents repayment of invested capital, and the distribution will be deducted from the recorded value of the acquisition in the balance sheet for the parent company.

#### Taxes

The tax expense consists of the tax payable and changes to deferred tax. Deferred tax/tax assets are calculated on all differences between the book value and tax value of assets and liabilities. Deferred tax is calculated as 22 percent of temporary differences and the tax effect of tax losses carried forward.

Deferred tax assets are recorded in the balance sheet when it is more likely than not that the tax assets will be utilized. Taxes payable and deferred taxes are recognised directly in equity to the extent that they relate to equity transactions.

#### Cash flow statement

The cash flow statement is presented using the indirect method.

Cash and cash equivalents includes cash, bank deposits and other short term, highly liquid investments with maturities of three months or less.

#### Consolidated financial statement

No consolidated financial statements are prepared - ref. Regnskapslovens § 3-7.

#### Note 1 Salary and personnel costs, number of employees, benefits

The company have no employees and have not paid any fees to the board or management.

Auditor cost:	2021	2020
Auditor's fee	32 500	32 500
Other services	0	0
Total	32 500	32 500

VAT is not included in the fee specified above.



DocuSign Envelope ID: 88AC9E16-E73D-4FB4-B5F7-7D624C4887AE

## Gunnebo Industries Holding AS

### Notes 2021

#### Note 2 Other receivables

Other receivables consist of:	2021	2020
Group contribution	49 285 077	3 139 460
Receivable from group companies	5 088 490	4 908 013
<b>Total</b>	<b>54 373 567</b>	<b>8 047 473</b>

#### Note 3 Share capital and shareholder information

The companys share capital consist of 2000 shares at face value kr. 200.-  
The company has one class of shares - all shares are equated.

Navn	Qty shares	Ownership
Gunnebo Industrier Holding AB	2 000	100,0 %
	2 000	100,0 %

Consolidated accounts can be obtained from the group head:  
Ascend Investment S.à.r.l. Limited Liability Company, (Société à responsabilité).  
Organisasjonsnummer B181.601. med adresse 2 rue Edward Steichen, L2540, Luxemburg.

#### Note 4 Debt

Other debt consists of debt to the parent company. This loan of kr. 49,285,077 have no fixed installments or maturity.

#### Note 5 Taxes

	2021	2020
Ordinary result before taxes	46 319 113	-93 008
<b>Permanent differences:</b>		
Non-taxable income	-23 331 849	0
<b>Temporary differences:</b>		
Other differencies	0	93 008
Tax base	22 987 264	0
Nominal tax rate	22 %	22 %
Tax payable	5 057 198	0
<b>Tax costs appears as follows:</b>		
Payable tax	5 057 198	0
Change deferred tax	0	-20 462
Taxes ordinary result	5 057 198	-20 462

#### Note 6 Shares in subsidiary

	Office address	Share ownership	Result 2021	Equity 31.12.21	Book value
Gunnebo Anja Industrier AS	Lonevåg	100,0 %	21 377 489	46 458 542	102 579 856

Group contribution received of NOK. 49,285,077 are recognized as income on investment in subsidiaries.



DocuSign Envelope ID: 88AC9E16-E73D-4FB4-B5F7-7D624C4887AE

## Gunnebo Industries Holding AS

### Notes 2021

Impairment test are done for these shares. This did not provide a basis for write-down of the shares. In today's market, the forecasts and assumptions underlying this are uncertain the type of calculations, but based on the company's best assessments, it is the Board's opinion that they underlying values at least correspond to the accounted values in the balance sheet.

Note 7	Equity	Share premium			
		Share capital	reserve	Other equity	Total
	Equity 01.01	400 000	57 933 045	2 756 409	61 089 454
	Net profit for the year			41 261 915	41 261 915
	Equity 31.12	400 000	57 933 045	44 018 324	102 351 369

#### Note 8 Balance with companies in the same group

	2021	2020
Short-term receivables (group company)	49 285 077	3 139 460
Short-term receivables *	5 088 490	4 908 013
Long term debt	49 285 077	49 285 077
Short term debt	250 070	267 068
Accounts payable	-	-

\* The company is part of the Group's cash-pool scheme. The amount is interest calculated.

Long-term debt to the parent company is calculated as interest. Average interest rate in 2021 has been 5.9%



DocuSign Envelope ID: 88AC9E16-E73D-4FB4-B5F7-7D624C4887AE

Gunnebo Industries Holding AS



## Årsberetning 2021

### Virksomhetens art og hvor den drives

Gunnebo Industries Holding AS er et holdingselskap beliggende i Lonevåg.

### Rettvisende oversikt over utvikling og resultat

Selskapet har ingen operativ virksomhet. Styret mener at årsregnskapet gir et rettvisende bilde av selskapets eiendeler og gjeld, finansielle stilling og resultat, se for øvrig følgende avsnitt.

### Forsknings- og utviklingsaktiviteter

Selskapet har for tiden ingen pågående forsknings- eller utviklingsaktiviteter.

### Fortsatt drift

Selskapet ble etablert i 2008 ved omorganisering av den norske virksomheten til Gunnebo Industrier AB. Selskapets eiendeler består i hovedsak av aksjer i Gunnebo Anja Industrier AS.

Det er foretatt nedskrivningstest for disse aksjene. I samsvar med regnskapsloven § 3-3 bekrefter Styret at forutsetningene om fortsatt drift er til stede. Dette bygger på fremlagt årsregnskap for 2021, styrets vurdering av underliggende verdier, budsjetter og prognoser for selskapet eier.

Selskapet eier Gunnebo Anja Industrier AS.

### Arbeidsmiljø

Selskapet har ingen ansatte. Det er tegnet forsikring for daglig leder og styrets medlemmer for deres mulige ansvar ovenfor foretaket og tredjepersoner. Forsikringsdekning: 90 Mill NOK


### Ytre miljø

Bedriften forurenses ikke det ytre miljø.

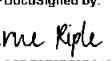
### Redegjørelse for årsregnskapet

Etter styrets oppfatning gir fremlagt resultatregnskap og balanse med noter uttrykk for virksomhetens resultat for 2021 og økonomiske stilling ved årsskiftet. Det er ikke inntrådt forhold etter regnskapsårets slutt som er av betydning for bedømmelsen av regnskapet.


Lonevåg 31.12.2021 / 16.06.2022

DocuSigned by:  
  
3436DADA9AD746B

**Robert Engelhart Desel**  
Styrets leder

DocuSigned by:  
  
2CDF6FB89B0492...

**Arne Bengt Riple**  
Styremedlem

DocuSigned by:  
  
334F03DAA1D740E...

**Wilhelm Christian Fabricius**  
Styremedlem/ daglig leder



DocuSign Envelope ID: 88AC9E16-E73D-4FB4-B5F7-7D624C4887AE

Gunnebo Industries Holding AS



## Annual Report 2021

### The nature of the business and where it operates

Gunnebo Industries Holding AS is a holding company, located in i Lonevåg.

### True overview of development and results

The company has no operational activities. The Board of Directors believes that the annual accounts give a true and fair view of the company's assets and liabilities, financial position and results, see also the following section.

### Research and development activities.

The company currently has no ongoing research or development activities

### Still operating

The company was established in 2008 by reorganizing the Norwegian operations of Gunnebo Industrier AB. The company's assets consist mainly of shares in Gunnebo Anja Industrier AS.

An impairment test has been performed for these shares. In accordance with §3-3 of the Accounting Act, the Board of Directors confirms that the conditions for continued operation are present. This is based on the presented financial statements for 2021, the Board's assessment of underlying values, budgets and forecasts for the company owner.

The company owns Gunnebo Anja Industrier AS.

### Work environment

The company has no employees. Insurance has been taken out for the general manager and board members for their possible liability to the company and third parties. 10 mill USD (90MNOK)


### Environmental

The company does not pollute the external environment.


### Statement of the financial statements

In the Board's opinion, the presented income statement and balance sheet with notes express the company's result for 2021 and financial position at year-end. No circumstances have occurred since the end of the financial year that are of significance for the assessment of the accounts.


Lonevåg December 31<sup>st</sup> 2021 / June 16<sup>th</sup> 2022

DocuSigned by:  
  
3436DADA9AD746B...

**Robert Engelhart Desel**  
Chairman

DocuSigned by:  
  
2CDE6E6B9B0492

**Arne Bengt Riple**  
Member of The Board

DocuSigned by:  
  
334F03DAA1D740E...

**Wilhelm Christian Fabricius**  
Member of The Board / CEO



DocuSign Envelope ID: 88AC9E16-E73D-4FB4-B5F7-7D624C4887AE

Gunnebo Industries Holding AS



Office translation:

### STYREMØTE

Den 16.06 2022 ble det holdt styremøte i **Gunnebo Industries Holding AS, org nr 992 801 569.**

**Deltakere:** Robert Engelhart Desel ,Wilhelm Christian Fabricius, Arne Bengt Riple.

#### 1 VALG AV MØTELEDER

Arne Bengt Riple ble valgt til møteleder

#### 2 GODKJENNING AV INNKALLING OG AGENDA

Innkalling og dagsorden ansett ble godkjent.

#### 3 VALG AV MEDUNDERTEGNER

Wilhelm Christian Fabricius ble valgt til å medundertegne protokollen sammen med møtelederen.

#### 4 GODKJENNING AV REGNSKAP 2021


Regnskapet for 2021 ble gjennomgått, godkjent og signert.

#### 5 INNKALLING TIL ORDINÆR GENERALFORSAMLING

Det innkalles til Ordinær Generalforsamling 21.06.2022 i Gunnebo Industrier AB, sine lokaler i Heist-op-den-Berg, Belgia.

Mer forelå ikke til behandling

Lonevåg, June 16<sup>th</sup> 2022



3436DADA9AD740B...

Robert Engelhart Desel

### BOARD MEETING

Board Meeting of **Gunnebo Industries Holding AS, org nr 992 801 569** was held on June 16<sup>th</sup> 2022.

**Participants:** Robert Engelhart Desel ,Wilhelm Christian Fabricius, Arne Bengt Riple.

#### 1 ELECTION OF A CHAIRMAN OF THE MEETING

Arne Bengt Riple was elected to chair the meeting.

#### 2 APPROVAL OF THE NOTICE AND AGENDA

The notice and the agenda were deemed to be approved.

#### 3 ELECTION OF A CO-SIGNER

Wilhelm Christian Fabricius was elected to co-sign the minutes together with the chairman.


#### 4 APPROVAL OF 2021 ACCOUNTS

The 2021 accounts were reviewed, approved and signed.

#### 5 NOTICE OF ANNUAL GENERAL MEETING

It is summoned to annual General Meeting June 21<sup>th</sup>2022 in Gunnebo Industrier AB, in Heist-op-den-Berg, Belgium

There were no further matters to be discussed.

DocuSigned by:  
  
334F03DAA1D740E...

Wilhelm Christian Fabricius



DocuSign Envelope ID: 88AC9E16-E73D-4FB4-B5F7-7D624C4887AE



**Office translation:**

**GENERALFORSAMLINGSPROTOKOLL**

**GENERAL MEETING**

Den 21. juni 2022 ble det holdt ordinær generalforsamling i **Gunnebo Anja Industrier AS, org nr 913 021 304**.

A General Meeting of **Gunnebo Anja Industrier AS, org nr 913 021 304** was held on 21<sup>th</sup> of June 2022.

Generalforsamlingen ble avholdt som en forenklet generalforsamling ved sirkulasjon av protokollen, som tillatt etter aksjeloven §5-7. Styret, daglig leder og revisor er gitt mulighet til å uttale seg, ingen hadde kommentarer til behandlingsform eller sakene.

The general meeting was held by way of simplified procedure by circulation of these minutes, as permitted by the Norwegian Companies Act section 5-7. The board of directors, the general manager and the auditor had been given opportunity to comment, but none of them had comments to the procedure or the matters under consideration.

Deltakende var: Selskapets eneksjonær Gunnebo Industries Holding AS representert ved Robert Engelhart Desel.

Participating was: The Company's sole shareholder Gunnebo Industries Holding AS represented by Robert Engelhart Desel.

**1 VALG AV UNDERSKRIVER OG GODKJENNELSE AV INNKALLING OG AGENDA**

**1 ELECTION OF SIGNATORY AND APPROVAL OF THE NOTICE AAND THE AGENDA.**

Robert Engelhart Desel ble valgt til å undertegne protokollen jf. Asl. § 5-7a) 3 ledd.

Robert Engelhart Desel was elected to sign the minutes cf. section 5-7a) (3) of the Norwegian Companies Act.

Generalforsamlingen godkjente innkalling og agenda.

The notice of meeting and the agenda for the meeting were approved.

**2 GODKJENNING REGNSKAP 2021**

**2 APPROVAL OF 2021 ACCOUNTS**

Godkjenning av årsregnskap og årsmelding for 2021.

Accounts approval - 2021.

Vedtak: Årsregnskap og årsmelding for 2021, ble godkjent.

The accounts approval was done.

Flere saker forelå ikke til behandling, og møtet ble deretter hevet.

No matters were on the agenda and the meeting was adjourned.

21<sup>th</sup> of June 2022

Robert Engelhart Desel



DocuSign Envelope ID: 88AC9E16-E73D-4FB4-B5F7-7D624C4887AE



**Office translation:**

**GENERALFORSAMLINGSPROTOKOLL**

**GENERAL MEETING**

Den 21. juni 2022 ble det holdt ordinær generalforsamling i **Gunnebo Industries Holding AS, org nr 992 801 569**.

A General Meeting of **Gunnebo Industries Holding AS, org nr 992 801 5694** was held on 21<sup>st</sup> of June 2022.

Generalforsamlingen ble avholdt som en forenklet generalforsamling ved sirkulasjon av protokollen, som tillatt etter aksjeloven §5-7. Styret, daglig leder og revisor er gitt mulighet til å uttale seg, ingen hadde kommentarer til behandlingsform eller sakene.

The general meeting was held by way of simplified procedure by circulation of these minutes, as permitted by the Norwegian Companies Act section 5-7. The board of directors, the general manager and the auditor had been given opportunity to comment, but none of them had comments to the procedure or the matters under consideration.

Deltakende var: Selskapets eneksjonær Gunnebo Industries Holding AS representert ved Robert Engelhart Desel.

Participating was: The Company's sole shareholder Gunnebo Industries Holding AS represented by Robert Engelhart Desel.

**1 VALG AV UNDERSKRIVER OG GODKJENNELSE AV INNKALLING OG AGENDA**

**1 ELECTION OF SIGNATORY AND APPROVAL OF THE NOTICE AAND THE AGENDA.**

Robert Engelhart Desel ble valgt til å undertegne protokollen jf. Asl. § 5-7a) 3 ledd.

Robert Engelhart Desel was elected to sign the minutes cf. section 5-7a) (3) of the Norwegian Companies Act.

Generalforsamlingen godkjente innkalling og agenda.

The notice of meeting and the agenda for the meeting were approved.

**2 GODKJENNING REGNSKAP 2021**

**2 APPROVAL OF 2021 ACCOUNTS**

Godkjenning av årsregnskap og årsmelding for 2021.

Accounts approval - 2021.

Vedtak: Årsregnskap og årsmelding for 2021, ble godkjent.

The accounts approval was done.

Flere saker forelå ikke til behandling, og møtet ble deretter hevet.

No matters were on the agenda and the meeting was adjourned.

21<sup>st</sup> of June 2022

3436DADA9AD740B...

Robert Engelhart Desel



DocuSign Envelope ID: 88AC9E16-E73D-4FB4-B5F7-7D624C4887AE

Gunnebo Anja Industrier AS



## Styrets Årsberetning 2021

### Virksomhetens art

Gunnebo Anja Industrier AS eies av Gunnebo Industries Holding A/S.

Bedriften driver med produksjon og salg av egenproduserte produkter, produksjon av halvfabrikata til Gunnebo Industrier AB, og distribusjon i Norge av Gunnebo Industrier AB og Crosby sine produkter. Bedriften designer, fremstiller og selger skiver til løfteblokker, i avdeling Blocks & Sheaves.

Hovedkontor, produksjon og lager ligger i Lonevåg.

### Fortsatt drift

I samsvar med regnskapsloven § 3-3 bekrefter Styret at forutsetningene om fortsatt drift er til stede. Dette bygger på fremlagt årsregnskap for 2021, samt budsjetter og prognoser for de kommende år.

### Arbeidsmiljø og personale

Ved utgangen av 2021 var det i selskapet totalt 56 ansatte fordelt på 54 årsverk. Totalt sykefravær i 2021 ble 6,2 % (12 % i 2020) - av dette utgjør korttidsfraværet 3,1 % (8,8 % i 2020). Grunnet Covid-19, med strenge smittevernregler, ble sykefraværet høyt også dette året. Det har vært noe smitte blant ansatte i bedriften (Omikron). Langtidsfraværet er ikke relatert til forhold på arbeidsplassen. Det forekom ett arbeidsuhell i 2021, med sykefravær.

Det er tegnet forsikring for daglig leder og styrets medlemmer for deres mulige ansvar ovenfor foretaket og tredjepersoner. Forsikringsdekning: 90 Mill NOK

Arbeidsmiljøet er tilfredsstillende. Medarbeiderundersøkelser og medarbeidersamtaler for året gjenspeiler dette.

### Likestilling

Av selskapets ansatte er 12 kvinner. Selskapet har som policy at forskjellsbehandling grunnet kjønn, etnisk opprinnelse eller nedsatt funksjonsevne ikke skal forekomme. Det betales lik lønn for likt arbeid, uavhengig av kjønn, etnisk bakgrunn eller funksjonsevne. Det er ikke mottatt tilbakemeldinger om at noen opplever selskapets personalpolitikk som diskriminerende grunnet kjønn, etnisk opprinnelse eller nedsatt funksjonsevne. ARP rapport er å finne på bedriftens hjemmeside.

### Virksomhetsområder

Omsetningen i offshore markedet fikk en liten økning på 2,3 % fra 2020 til 2021. Marked for oppdrett endret seg ikke fra 2020 til 2021. Innen markedet for havbruk og fiskeri, økte omsetningen med 20 % fra 2020 til 2021. Samlet omsetning gikk opp 5 % fra 2020 til 2021, økt omsetning i Norge av produkter fra Crosby (morselskap) og av halvfabrikata til søsterselskap i Sverige.

Driftsinntektene i 2021, ble 185 mill nok, opp 5 % fra 2020 (177 mill nok).

Driftsresultatet i 2021 for selskapet ble 27,6 mill nok (15 %), ned 2 % fra 2020 (kr 29,2 mill nok 17 %).

### Ytre miljø

Det er i 2021 ikke meldt om skadelige utslipp eller annen skadelig påvirkning på det ytre miljøet fra firmaets virksomheter.

### Investeringer

Firmaet fullførte investeringer i 2021 for kr 1,1 mill nok, mot kr 0,8 mill nok investert i 2020.



DocuSign Envelope ID: 88AC9E16-E73D-4FB4-B5F7-7D624C4887AE

Gunnebo Anja Industrier AS



## Framtidsutsikter

Med dagens utfordrende energi situasjon i Europa kan vi forvente at det blir økt satsing på havvind, men også en høyere aktivitet innen gass produksjon i Nordsjøen. Begge disse markedene er viktige for vår omsetning innen offshore service operasjoner i både norsk og engelsk sektor.

Sjømatsektoren har forventninger om fortsatt vekst, og vår posisjon i markedet er sterk. Vi forventer noe omsetningsvekst sett i forhold til 2021. utfordringer innen handelsstopp med Russland kan likevel gi en negativ konsekvens innen både havbruk og fiskeri.

## Resultat og finansielle forhold

Selskapets totale årsomsetning økte med 5 % fra 2020 til 2021.

Årets resultat etter skatt ble kr 21,4 mill nok.

Selskapet disponerte kr 55,1 mill.nok i likvide midler ved årsskiftet, inkludert innestående i konsernets konsernkontoordning.

Omløpsmidler beløp seg til kr 119,7 mill nok, og kortsiktig gjeld utgjorde kr 79,4 mill nok. Av en total kapital på kr 126,5 mill nok. utgjør egenkapitalen 37 % (Soliditet)

Selskapet har ikke rentebærende gjeld pr 31.12.21

## Finansiell risiko

Selskapet har noe finansiell risiko knyttet til valutasingninger. Av bedriftens vareforbruk, på totalt 112,7 mill nok kjøpes det inn varer i euro for ca 42 mill nok. Fakturering til kunder i euro utgjør ca 25 mill nok av omsetning på totalt 185 mill nok. Kreditrisiko på faste kunder anses som begrenset, det har ikke vært tap på fordringer siste 10 år. Det er liten likviditetsrisiko i selskapet.


## Kontantstrøm

Netto kontantstrøm fra operasjonelle aktiviteter var på 20 mill NOK i 2021, en minking på 34 % fra 30,5 mill nok i 2020.


## Årets resultat og disponeringer

Resultatregnskapet viser et års resultat etter skatt på Nok 21.377.489,- som Styret foreslår disponeres slik: Nok 43.575.367,- avsettes som konsernbidrag hvor Nok 22.197.878,- overføres fra annen egenkapital.


Lonevåg 31.12.2021 / 16.06.2022

DocuSigned by:  
  
334E03DAA1D740E

**Wilhelm Christian Fabricius**  
Styrets leder

DocuSigned by:  
  
2CDE6E6B69B0492

**Arne Bengt Riple**  
Styremedlem / daglig leder

DocuSigned by:  
  
3436DADA9AD746E

**Robert Engelhart Desel**  
Styremedlem



DocuSign Envelope ID: 88AC9E16-E73D-4FB4-B5F7-7D624C4887AE

Gunnebo Anja Industrier AS



## Annual Report 2021

### The nature of the business and where it operates

Gunnebo Anja Industrier AS is owned by Gunnebo Industries Holding AS.

The company is engaged in the production and sale of self-produced products, production of semi-finished products for Gunnebo Industrier AB, and distribution in Norway of Gunnebo Industrier AB's and Crosby's products. The company designs, manufactures and sells discs for lifting blocks, at the Blocks & Sheaves department.

Head office, production and warehouse is located in Lonevåg.

### Still operating

In accordance with § 3-3 of the Accounting Act, the Board of Directors confirms that the conditions for continued operation are present. This is based on presented financial statements for 2021 as well as budgets and forecasts for the coming year.

### Work environment and staff

At the end of 2021, the company had a total of 56 employees distributed over 54 FTEs.

The total absence due to illness in 2021 was 6,2 % (12 % in 2020) - of which short-term absence is 3,1 % (8,8 % in 2020). Due to Covid-19, with strict infection control rules, sickness absence was high also in 2021. There has been no some Omicron infection in the company. Long-term absence is not related to workplace conditions. There were 1 work accidents in 2021, with sick leave.

Insurance has been taken out for the general manager and board members for their possible liability to the company and third parties. 10 mill USD (90MNOK)

The working environment is satisfactory, employee surveys and employee interviews this year reflect this.

### Equality

12 of the company's employees, are women. The company has a policy that discrimination based on gender, ethnic origin or disability should not occur. Equal pay is paid for equal work, regardless of gender, ethnic background or disability. No feedback has been received that anyone perceives the company's personnel policy as discriminatory due to gender, ethnic origin or disability. The ARP report can be found on the company's website.

### Business Areas

Turnover in the offshore market gave a small increase by 2,3 % from 2020 to 2021. The aquaculture market did not change from 2020 to 2021. Fishing and fishery market, turnover increased by 20 % from 2020 to 2021. Total turnover increased 5 % from 2020 to 2021, due to sales of Crosby products in Norway and more semi-finished goods to sister company in Sweden.

Turnover in 2021 were NOK 185 million, up 5 % from 2020 (NOK 177 million).

The operating profit for 2021 for the company was NOK 27,6 million (15 %), down 2 % from 2020 (NOK 29,2 million 17 %).

### Environmental

In 2021 no harmful emissions or other harmful effects on the external environment were reported from the company's operation.

### Investments

The company completed investments in 2021 for NOK 1,1 million, compared with NOK 0,8 million invested in 2020.



DocuSign Envelope ID: 88AC9E16-E73D-4FB4-B5F7-7D624C4887AE

Gunnebo Anja Industrier AS



## Prospects

With the current challenging energy situation in Europe, we can expect increased investment in offshore wind, but also higher activity in gas production in the North Sea. Both of these markets are important for our turnover in offshore service operations in both the Norwegian and English sectors.

The seafood sector has expectations of continued growth, and our position in the market is strong. We expect some revenue growth compared to 2021. Challenges in trade stoppages with Russia may nevertheless have a negative consequence in both aquaculture and fisheries.

## Profit and financial conditions

The company's total annual sales increased by 5 % from 2020 to 2021.

Net profit for the year was NOK 21.4 million.

The company had NOK 55,1 million in liquid funds at year-end, including balances in the Group's group account scheme.

Current assets amounted to NOK 119,7 million, and short-term debt amounted to NOK 79,4 million.

Of a total capital of NOK 126,5 million. equity amounts to 37 %. (Equity ratio)

The company has no interest-bearing debt as of 31.12.21

## Financial risk

The company has some financial risk associated with currency fluctuations. Of the company's consumption of goods, totaling NOK 112,7 million, goods are purchased in euros for about NOK 42 million. Invoicing to customers in euros amounts to approximately NOK 25 million of a total turnover of NOK 185 million.

Credit risk on regular customers is considered limited, there has been no loss on receivables in the last 10 years. Small liquidity risk in the company.


## Net Cash Flow

Net cash flow from operational activities was NOK 20 million in 2021, an decrease of 34 % from NOK 30,5 million in 2020.


## Profit and disposals for the year

The income statement shows one year's profit after tax of NOK 21.377.489,- which the Board proposes to dispose of as follows: 43.575.367,- is set aside as group contribution, with NOK 22.197.878,- is transferred from other equity

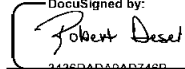
Lonevåg December 31<sup>st</sup> 2021 / June 16<sup>th</sup> 2022

DocuSigned by:  
  
334F69BAA4D740E...

**Wilhelm Christian Fabricius**  
Chairman

DocuSigned by:  
  
26DF6F6B69B0492...

**Arne Bengt Riple**  
Member of The Board / CEO

DocuSigned by:  
  
3436DAD9AD748B...

**Robert Engelhart Desel**  
Member of The Board



DocuSign Envelope ID: 88AC9E16-E73D-4FB4-B5F7-7D624C4887AE

Gunnebo Anja Industrier AS



**Office translation:**

**STYREMØTE**

Den 16.06.2022 ble det holdt styremøte i **Gunnebo Anja Industrier AS, org 913 021 304**.

**Deltakere:** Wilhelm Christian Fabricius, Arne Bengt Riple, Robert Engelhart Desel.

**1 VALG AV MØTELEDER**

Arne Bengt Riple ble valgt til møteleder

**2 GODKJENNING AV INNKALLING OG AGENDA**

Innkalling og dagsorden ansett ble godkjent.

**3 VALG AV MEDUNDERTEGNER**

Arne Bengt Riple ble valgt til å medundertegne.

**4 GODKJENNING AV REGNSKAP 2021**


Regnskapet for 2021 ble gjennomgått, godkjent og signert.

**5 INNKALLING TIL ORDINÆR GENERALFORSAMLING**

Det innkalles til Ordinær Generalforsamling 21.06.2022 i Gunnebo Industries Holding AS, sine lokaler i Heist-op-den-Berg, Belgia.

Mer forelå ikke til behandling

Lonevåg, June 16<sup>th</sup> 2022

DocuSigned by:  
  
334F03DAA1D740E...

Wilhelm Christian Fabricius

**BOARD MEETING**

Board Meeting of **Gunnebo Anja Industrier AS, org 913 021 304** was held on June 16<sup>th</sup> 2022.

**Participants:** Wilhelm Christian Fabricius, Arne Bengt Riple, Robert Engelhart Desel.

**1 ELECTION OF A CHAIRMAN OF THE MEETING**

Arne Bengt Riple was elected to chair the meeting.

**2 APPROVAL OF THE NOTICE AND AGENDA**

The notice and the agenda were deemed to be approved.

**3 ELECTION OF A CO-SIGNER**

Arne Bengt Riple was elected co-sign.

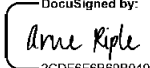
**4 APPROVAL OF 2021 ACCOUNTS**

The 2021 accounts were reviewed, approved and signed.

**5 NOTICE OF ANNUAL GENERAL MEETING**

It is summoned to annual General Meeting June 21<sup>th</sup> 2022 in Gunnebo Industries Holding AS, in Heist-op-den-Berg, Belgium

There were no further matters to be discussed.

DocuSigned by:  
  
2CDE6E6B69B0492

Arne Bengt Riple



# Deloitte.

Deloitte AS  
Kvernhusmyrane 13  
NO-5914 Isdalstø  
Norway

Tel: +47 56 35 22 20  
www.deloitte.no

Til generalforsamlingen i Gunnebo Anja Industrier AS

UAVHENGIG REVISORS BERETNING

## Uttalelse om årsregnskapet

### Konklusjon

Vi har revidert Gunnebo Anja Industrier AS' årsregnskap som består av balanse per 31. desember 2021, resultatregnskap for regnskapsåret avsluttet per denne datoen og noter til årsregnskapet, herunder et sammendrag av viktige regnskapsprinsipper.

Etter vår mening

- oppfyller årsregnskapet gjeldende lovkrav, og
- gir årsregnskapet et rettviseende bilde av selskapets finansielle stilling per 31. desember 2021, og av dets resultater for regnskapsåret avsluttet per denne datoen i samsvar med regnskapslovens regler og god regnskapsskikk i Norge.

### Grunnlag for konklusjonen

Vi har gjennomført revisjonen i samsvar med de internasjonale revisjonsstandardene International Standards on Auditing (ISA-ene). Våre oppgaver og plikter i henhold til disse standardene er beskrevet nedenfor under *Revisors oppgaver og plikter ved revisjonen av årsregnskapet*. Vi er uavhengige av selskapet slik det kreves i lov, forskrift og International Code of Ethics for Professional Accountants utstedt av the International Ethics Standards Board for Accountants (IESBA-reglene), og vi har overholdt våre øvrige etiske forpliktelser i samsvar med disse kravene. Innhentet revisjonsbevis er etter vår vurdering tilstrekkelig og hensiktsmessig som grunnlag for vår konklusjon.

### Øvrig informasjon

Styret og daglig leder (ledelsen) er ansvarlige for informasjonen i årsberetningen. Øvrig informasjon omfatter informasjon i årsrapporten bortsett fra årsregnskapet og den tilhørende revisjonsberetningen. Vår konklusjon om årsregnskapet ovenfor dekker ikke informasjonen i årsberetningen.

I forbindelse med revisjonen av årsregnskapet er det vår oppgave å lese årsberetningen. Formålet er å vurdere hvorvidt det foreligger vesentlig inkonsistens mellom årsberetningen og årsregnskapet og den kunnskap vi har opparbeidet oss under revisjonen av årsregnskapet, eller hvorvidt informasjon i årsberetningen ellers fremstår som vesentlig feil. Vi har plikt til å rapportere dersom årsberetningen fremstår som vesentlig feil. Vi har ingenting å rapportere i så henseende.

Basert på kunnskapen vi har opparbeidet oss i revisjonen, mener vi at årsberetningen

- er konsistent med årsregnskapet og
- inneholder de opplysninger som skal gis i henhold til gjeldende lovkrav.

### Ledelsens ansvar for årsregnskapet

Ledelsen er ansvarlig for å utarbeide årsregnskapet og for at det gir et rettviseende bilde i samsvar med regnskapslovens regler og god regnskapsskikk i Norge. Ledelsen er også ansvarlig for slik internkontroll som den finner nødvendig for å kunne utarbeide et årsregnskap som ikke inneholder vesentlig feilinformasjon, verken som følge av misligheter eller utilsiktede feil.

Deloitte refers to one or more of Deloitte Touche Tohmatsu Limited ("DTTL"), its global network of member firms, and their related entities (collectively, the "Deloitte organization"). DTTL (also referred to as "Deloitte Global") and each of its member firms and related entities are legally separate and independent entities, which cannot obligate or bind each other in respect of third parties. DTTL and each DTTL member firm and related entity is liable only for its own acts and omissions, and not those of each other. DTTL does not provide services to clients. Please see [www.deloitte.no](http://www.deloitte.no) to learn more.

Registrert i Foretaksregisteret. Medlemmer av Den norske Revisorforening  
Organisasjonsnummer 980 211 282

© Deloitte AS



## Deloitte.

side 2  
Uavhengig revisors beretning -  
Gunnabo Anja Industrier AS

Ved utarbeidelsen av årsregnskapet må ledelsen ta standpunkt til selskapets evne til fortsatt drift og opplyse om forhold av betydning for fortsatt drift. Forutsetningen om fortsatt drift skal legges til grunn for årsregnskapet så lenge det ikke er sannsynlig at virksomheten vil bli avvirket.

### *Revisors oppgaver og plikter ved revisjonen av årsregnskapet*

Vårt mål er å oppnå betryggende sikkerhet for at årsregnskapet som helhet ikke inneholder vesentlig feilinformasjon, verken som følge av misligheter eller utilsiktede feil, og å avgjøre en revisjonsberetning som inneholder vår konklusjon. Betryggende sikkerhet er en høy grad av sikkerhet, men ingen garanti for at en revisjon utført i samsvar med ISA-ene, alltid vil avdekke vesentlig feilinformasjon som eksisterer. Feilinformasjon kan oppstå som følge av misligheter eller utilsiktede feil. Feilinformasjon blir vurdert som vesentlig dersom den enkeltvis eller samlet med rimelighet kan forventes å påvirke økonomiske beslutninger som brukerne foretar basert på årsregnskapet.

Som del av en revisjon i samsvar med ISA-ene, utøver vi profesjonelt skjønn og utviser profesjonell skepsis gjennom hele revisjonen. I tillegg:

- identifiserer og vurderer vi risikoen for vesentlig feilinformasjon i regnskapet, enten det skyldes misligheter eller utilsiktede feil. Vi utformer og gjennomfører revisjonshandlinger for å håndtere slike risikoer, og innhenter revisjonsbevis som er tilstrekkelig og hensiktsmessig som grunnlag for vår konklusjon. Risikoen for at vesentlig feilinformasjon som følge av misligheter ikke blir avdekket, er høyere enn for feilinformasjon som skyldes utilsiktede feil, siden misligheter kan innebære samarbeid, forfalskning, bevisste utelatelser, uriktige fremstillinger eller overstyring av internkontroll.
- opparbeider vi oss en forståelse av den interne kontroll som er relevant for revisjonen, for å utforme revisjonshandlinger som er hensiktsmessige etter omstendighetene, men ikke for å gi uttrykk for en mening om effektiviteten av selskapets interne kontroll.
- evaluerer vi om de anvendte regnskapsprinsippene er hensiktsmessige og om regnskapsestimatene og tilhørende noteopplysninger utarbeidet av ledelsen er rimelige.
- konkluderer vi på hensiktsmessigheten av ledelsens bruk av fortsatt drift-forutsetningen ved avleggelsen av årsregnskapet, basert på innhentede revisjonsbevis, og hvorvidt det foreligger vesentlig usikkerhet knyttet til hendelser eller forhold som kan skape tvil av betydning om selskapets evne til fortsatt drift. Dersom vi konkluderer med at det eksisterer vesentlig usikkerhet, kreves det at vi i revisjonsberetningen henleder oppmerksomheten på tilleggsopplysningene i årsregnskapet, eller, dersom slike tilleggsopplysninger ikke er tilstrekkelige, at vi modifierer vår konklusjon. Våre konklusjoner er basert på revisjonsbevis innhentet inntil datoen for revisjonsberetningen. Etterfølgende hendelser eller forhold kan imidlertid medføre at selskapet ikke fortsetter driften.
- evaluerer vi den samlede presentasjonen, strukturen og innholdet i årsregnskapet, inkludert tilleggsopplysningene, og hvorvidt årsregnskapet gir uttrykk for de underliggende transaksjonene og hendelsene på en måte som gir et rettvise bilde.

Vi kommuniserer med styret blant annet om det planlagte omfanget av revisjonen og til hvilken tid revisjonsarbeidet skal utføres. Vi utveksler også informasjon om forhold av betydning som vi har avdekket i løpet av revisjonen, herunder om eventuelle svakheter av betydning i den interne kontrollen.

### **Uttalelse om andre lovmessige krav**

#### *Konklusjon om årsberetningen*

Basert på vår revisjon av årsregnskapet som beskrevet ovenfor, mener vi at opplysningene i årsberetningen om årsregnskapet og forutsetningen om fortsatt drift er konsistente med årsregnskapet og i samsvar med lov og forskrifter.



**Deloitte.**

side 3  
Uavhengig revisors beretning -  
Gunnebo Anja Industrier AS

*Konklusjon om registrering og dokumentasjon*

Basert på vår revisjon av årsregnskapet som beskrevet ovenfor, og kontrollhandlinger vi har funnet nødvendig i henhold til internasjonal standard for attestasjonsoppdrag (ISAE) 3000 «Attestasjonsoppdrag som ikke er revisjon eller forenklet revisorkontroll av historisk finansiell informasjon», mener vi at ledelsen har oppfylt sin plikt til å sørge for ordentlig og oversiktlig registrering og dokumentasjon av selskapets regnskapsopplysninger i samsvar med lov og god bokføringskikk i Norge.

Isdalstø, 16. juni 2022  
Deloitte AS

Pål Svendsen  
statsautorisert revisor