



ÅRSREGNSKAPET FOR REGNSKAPSÅRET 2020 - GENERELL INFORMASJON

Enheten

Organisasjonsnummer: 989 030 930
Organisasjonsform: Aksjeselskap
Foretaksnavn: AMM AS
Forretningsadresse: Vestevegen 30
5515 HAUGESUND

Regnskapsår

Årsregnskapets periode: 01.01.2020 - 31.12.2020

Konsern

Morselskap i konsern: Nei

Regnskapsregler

Regler for små foretak benyttet: Ja
Benyttet ved utarbeidelsen av årsregnskapet til selskapet: Regnskapslovens alminnelige regler

Årsregnskapet fastsatt av kompetent organ

Bekreftet av representant for selskapet: Melkevik Alf Magne
Dato for fastsettelse av årsregnskapet: 07.07.2021

Grunnlag for avgivelse

År 2020: Årsregnskapet er elektronisk innlevert
År 2019: Tall er hentet fra elektronisk innlevert årsregnskap fra 2020

Det er ikke krav til at årsregnskapet m.v. som sendes til Regnskapsregisteret er undertegnet. Kontrollen på at dette er utført ligger hos revisor/enhetens øverste organ. Sikkerheten ivaretas ved at innsender har rolle/rettighet for innsending av årsregnskapet via Altinn, og ved at det bekreftes at årsregnskapet er fastsatt av kompetent organ.

Brønnøysundregistrene, 26.07.2022



Resultatregnskap

Beløp i: NOK	Note	2020	2019
RESULTATREGNSKAP			
Kostnader			
Lønnskostnad	5		
Avskrivning av driftsmidler og immaterielle eiendeler		90 000	
Annen driftskostnad		1 463 510	57 670
Sum kostnader	5	1 553 510	57 670
Driftsresultat		-1 553 510	-57 670
Finansinntekter og finanskostnader			
Annen renteinntekt		109 742	111 399
Annen finansinntekt	1	30 459 882	5 823 850
Verdiøkning markedsbaserte omløpsmidler		465 753	253 823
Sum finansinntekter		31 035 377	6 189 072
Annen rentekostnad		44	
Sum finanskostnader		44	
Netto finans		31 035 333	6 189 072
Ordinært resultat før skattekostnad		29 481 823	6 131 403
Skattekostnad på ordinært resultat	4	-95 625	50 865
Ordinært resultat etter skattekostnad		29 577 448	6 080 538
Årsresultat	6	29 577 448	6 080 538
Årsresultat etter minoritetsinteresser		29 577 448	6 080 538
Totalresultat		29 577 448	6 080 538
Overføringer og disponeringer			
Ordinært utbytte		7 600 000	3 000 000
Avsatt til annen egenkapital		21 977 448	3 080 538
Sum overføringer og disponeringer		29 577 448	6 080 538



Balanse

Beløp i: NOK	Note	2020	2019
BALANSE - EIENDELER			
Anleggsmidler			
Immaterielle eiendeler			
Utsatt skattefordel	4		
Varige driftsmidler			
Tomter, bygninger o.a. fast eiendom		2 160 000	877 083
Sum varige driftsmidler		2 160 000	877 083
Finansielle anleggsmidler			
Investeringer i aksjer og andeler	1	8 633 852	3 079 217
Andre langsiktige fordringer	2	3 348 400	3 348 400
Sum finansielle anleggsmidler		11 982 252	6 427 617
Sum anleggsmidler		14 142 252	7 304 700
Omløpsmidler			
Varer			
Fordringer			
Andre kortsiktige fordringer		1 566 351	310 366
Sum fordringer		1 566 351	310 366
Investeringer			
Markedsbaserte aksjer	1	8 363 774	1 898 021
Sum investeringer	1	8 363 774	1 898 021
Bankinnskudd, kontanter og lignende			
Bankinnskudd, kontanter o.l.		11 593 226	5 525 933
Sum bankinnskudd, kontanter og lignende		11 593 226	5 525 933
Sum omløpsmidler		21 523 351	7 734 321
SUM EIENDELER		35 665 603	15 039 021



Balanse

Beløp i: NOK	Note	2020	2019
BALANSE - EGENKAPITAL OG GJELD			
Egenkapital			
Innskutt egenkapital			
Aksjekapital	3	100 000	100 000
Sum innskutt egenkapital		100 000	100 000
Opptjent egenkapital			
Annen egenkapital		34 565 603	12 588 156
Udisponert resultat			
Sum opptjent egenkapital		34 565 603	12 588 156
Sum egenkapital	6, 7	34 665 603	12 688 156
Gjeld			
Langsiktig gjeld			
Utsatt skatt	4		
Annen langsiktig gjeld			
Sum langsiktig gjeld		0	0
Kortsiktig gjeld			
Betalbar skatt	4		50 865
Utbytte		1 000 000	2 300 000
Sum kortsiktig gjeld		1 000 000	2 350 865
Sum gjeld		1 000 000	2 350 865
SUM EGENKAPITAL OG GJELD		35 665 603	15 039 021



Brønnøysundregistrene

ÅRSREGNSKAP FOR REGNSKAPSÅRET 2020 - GENERELL INFORMASJON

Journalnummer: 2021 561339

Enheten

Organisasjonsnummer: 989 030 930
Organisasjonsform: Aksjeselskap
Foretaksnavn: AMM AS
Forretningsadresse: Vestevegen 30
5515 HAUGESUND

Regnskapsår

Årsregnskapets periode: 01.01.2020 - 31.12.2020

Konsern

Morselskap i konsern: Nei

Regnskapsregler

Regler for små foretak benyttet: Ja
Benyttet ved utarbeidelsen av
årsregnskapet til selskapet: Regnskapslovens alminnelige regler

Årsregnskapet fastsatt av kompetent organ

Bekreftet av representant for selskapet: Melkevik Alf Magne
Dato for fastsettelse av årsregnskapet: 07.07.2021

Revisjon

Selskapet har besluttet at årsregnskapet
ikke skal revideres: Ja
Årsregnskapet er utarbeidet av ekstern
autorisert regnskapsfører: Ja
Ekstern autorisert regnskapsfører har i
løpet av regnskapsåret bistått ved den
løpende regnskapsføringen eller utført
andre tjenester for selskapet enn å
utarbeide årsregnskapet: Ja

Grunnlag for avgivelse

År 2020: Årsregnskap er elektronisk innlevert.
År 2019: Tall er hentet fra elektronisk innlevert årsregnskap fra 2020.

Det er ikke krav til at årsregnskapet m.v. som sendes til Regnskapsregisteret er undertegnet. Kontrollen på at dette er utført ligger hos revisor/enhetens øverste organ. Sikkerheten ivaretas ved at innsender har rolle/rettighet for innsending av årsregnskapet via Altinn, og ved at det bekreftes at årsregnskapet er fastsatt av kompetent organ.

Brønnøysundregistrene, 12.07.2021

Brønnøysundregistrene
Postadresse: Postboks 900, 8910 Brønnøysund
Telefon: 75 00 75 00
E-post: firmapost@brreg.no Internett: www.brreg.no
Organisasjonsnummer: 974 760 673



Organisasjonsnr: 989 030 930
AMM AS

RESULTATREGNSKAP

Beløp i: NOK	Note	2020	2019
RESULTATREGNSKAP			
Kostnader			
Lønnskostnad	5		
Avskrivning av driftsmidler og immaterielle eiendeler		90 000	
Annen driftskostnad		1 463 510	57 670
Sum kostnader	5	1 553 510	57 670
Driftsresultat		-1 553 510	-57 670
Finansinntekter og finanskostnader			
Annen renteinntekt		109 742	111 399
Annen finansinntekt	1	30 459 882	5 823 850
Verdiøkning markedsbaserte omløpsmidler		465 753	253 823
Sum finansinntekter		31 035 377	6 189 072
Annen rentekostnad		44	
Sum finanskostnader		44	
Netto finans		31 035 333	6 189 072
Ordinært resultat før skattekostnad			
Skattekostnad på ordinært resultat	4	-95 625	50 865
Ordinært resultat etter skattekostnad		29 577 448	6 080 538
Årsresultat	6	29 577 448	6 080 538
Årsresultat etter minoritetsinteresser		29 577 448	6 080 538
Totalresultat		29 577 448	6 080 538
Overføringer og disponeringer			
Ordinært utbytte		7 600 000	3 000 000
Avsatt til annen egenkapital		21 977 448	3 080 538
Sum overføringer og disponeringer		29 577 448	6 080 538



Organisasjonsnr: 989 030 930
AMM AS

BALANSE

Beløp i: NOK	Note	2020	2019
BALANSE - EIENDELER			
Anleggsmidler			
Immaterielle eiendeler			
Utsatt skattefordel	4		
Varige driftsmidler			
Tomter, bygninger o.a. fast eiendom			
		2 160 000	877 083
Sum varige driftsmidler		2 160 000	877 083
Finansielle anleggsmidler			
Investeringer i aksjer og andeler			
	1	8 633 852	3 079 217
Andre langsiktige fordringer			
	2	3 348 400	3 348 400
Sum finansielle anleggsmidler		11 982 252	6 427 617
Sum anleggsmidler		14 142 252	7 304 700
Omløpsmidler			
Varer			
Fordringer			
Andre kortsiktige fordringer			
		1 566 351	310 366
Sum fordringer		1 566 351	310 366
Investeringer			
Markedsbaserte aksjer			
	1	8 363 774	1 898 021
Sum investeringer	1	8 363 774	1 898 021
Bankinnskudd, kontanter og lignende			
Bankinnskudd, kontanter o. l.			
		11 593 226	5 525 933
Sum bankinnskudd, kontanter og lignende		11 593 226	5 525 933
Sum omløpsmidler		21 523 351	7 734 321
SUM EIENDELER		35 665 603	15 039 021

BALANSE - EGENKAPITAL OG GJELD

Egenkapital
Innskutt egenkapital



Aksjekapital	3	100 000	100 000
Sum innskutt egenkapital		100 000	100 000
Opptjent egenkapital			
Annen egenkapital		34 565 603	12 588 156
Udisponert resultat			
Sum opptjent egenkapital		34 565 603	12 588 156
Sum egenkapital	6, 7	34 665 603	12 688 156
Gjeld			
Langsiktig gjeld			
Utsatt skatt	4		
Annen langsiktig gjeld			
Sum langsiktig gjeld		0	0
Kortsiktig gjeld			
Betalbar skatt	4		50 865
Utbytte		1 000 000	2 300 000
Sum kortsiktig gjeld		1 000 000	2 350 865
Sum gjeld		1 000 000	2 350 865
SUM EGENKAPITAL OG GJELD		35 665 603	15 039 021



Organisasjonsnr: 989 030 930
AMM AS

NOTEOPPLYSNINGER - SELSKAP - alle poster oppgitt i hele tall

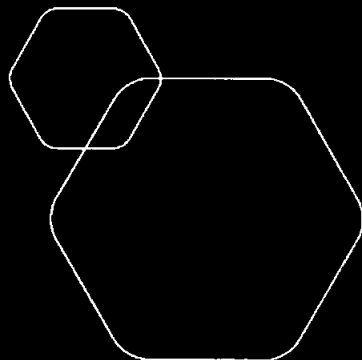
Note

Antall årsverk i regnskapsåret

Virksomheten har hatt følgende antall årsverk:
0.00



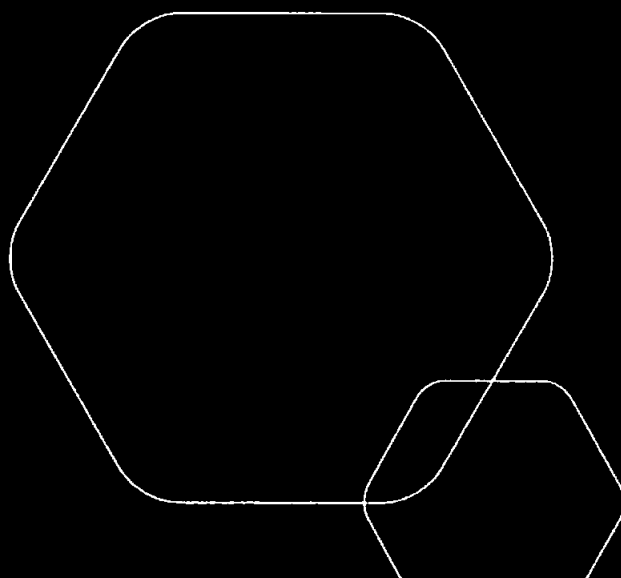
Legally signed by
Alf Magne Melkevik
09.07.2021



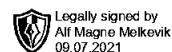
Årsregnskap 2020

Amm AS

Resultatregnskap
Balanse
Noter til regnskapet



Org.nr.: 989 030 930



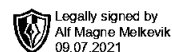
RESULTATREGNSKAP

AMM AS

DRIFTSINNEKTER OG DRIFTSKOSTNADER	Note	2020	2019
Avskrivning av driftsmidler og immaterielle eiendeler		90 000	0
Annen driftskostnad		1 463 510	57 670
Sum driftskostnader	5	1 553 510	57 670
Driftsresultat		-1 553 510	-57 670
FINANSINNEKTER OG FINANSKOSTNADER			
Annen renteinntekt		109 742	111 399
Annen finansinntekt	1	30 459 882	5 823 850
Verdiøkning markedsbaserte omløpsmidler		465 753	253 823
Annen rentekostnad		44	0
Resultat av finansposter		31 035 333	6 189 072
Ordinært resultat før skattekostnad		29 481 823	6 131 403
Skattekostnad på ordinært resultat	4	-95 625	50 865
Ordinært resultat		29 577 448	6 080 538
EKSTRAORDINÆRE INNEKTER OG KOSTNADER			
Årsresultat	6	29 577 448	6 080 538
OVERFØRINGER			
Avsatt til utbytte		1 000 000	2 300 000
Tilleggsutbytte		6 600 000	700 000
Avsatt til annen egenkapital		21 977 448	3 080 538
Sum overføringer		29 577 448	6 080 538

AMM AS

SIDE 2



BALANSE

AMM AS

EIENDELER	Note	2020	2019
ANLEGGSMIDLER			
IMMATERIELLE EIENDELER			
VARIGE DRIFTSMIDLER			
Tomter, bygninger o.a. fast eiendom		2 160 000	877 083
Sum varige driftsmidler		2 160 000	877 083
FINANSIELLE ANLEGGSMIDLER			
Investeringer i aksjer og andeler	1	8 633 852	3 079 217
Andre langsiktige fordringer	2	3 348 400	3 348 400
Sum finansielle anleggsmidler		11 982 252	6 427 617
Sum anleggsmidler		14 142 252	7 304 700
OMLØPSMIDLER			
FORDRINGER			
Andre kortsiktige fordringer		1 566 351	310 366
Sum fordringer		1 566 351	310 366
INVESTERINGER			
Markedsbaserte aksjer	1	8 363 774	1 898 021
Sum investeringer	1	8 363 774	1 898 021
Bankinnskudd, kontanter o.l.		11 593 226	5 525 933
Sum omløpsmidler		21 523 351	7 734 321
Sum eiendeler		35 665 603	15 039 021

AMM AS

SIDE 3



BALANSE

AMM AS

EGENKAPITAL OG GJELD	Note	2020	2019
EGENKAPITAL			
INNSKUTT EGENKAPITAL			
Aksjekapital	3	100 000	100 000
Sum innskutt egenkapital		100 000	100 000
OPPTJENT EGENKAPITAL			
Annen egenkapital		34 565 603	12 588 156
Sum opptjent egenkapital		34 565 603	12 588 156
Sum egenkapital	6, 7	34 665 603	12 688 156
GJELD			
AVSETNING FOR FORPLIKTELSER			
ANNEN LANGSIKTIG GJELD			
KORTSIKTIG GJELD			
Betalbar skatt	4	0	50 865
Utbytte		1 000 000	2 300 000
Sum kortsiktig gjeld		1 000 000	2 350 865
Sum gjeld		1 000 000	2 350 865
Sum egenkapital og gjeld		35 665 603	15 039 021

07.07.2021
Styret i Amm AS

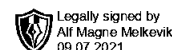
Melkevik Alf Magne
styreleder

AMM AS

SIDE 4



Regnskapsprinsipper



Årsregnskapet er satt opp i samsvar med regnskapsloven og NRS 8 - God regnskapsskikk for små foretak.

SKATT

Skattekostnaden i resultatregnskapet omfatter både periodens betalbare skatt og endring i utsatt skatt. Utsatt skatt er beregnet med 22 % på grunnlag av de midlertidige forskjeller som eksisterer mellom regnskapsmessige og skattemessige verdier, samt ligningsmessig underskudd til fremføring ved utgangen av regnskapsåret. Skatteøkende og skattereduserende midlertidige forskjeller som reverserer eller kan reverseres i samme periode er utlignet og nettoført.

KLASSIFISERING OG VURDERING AV ANLEGGSMIDLER

Anleggsmidler omfatter eiendeler bestemt til varig eie og bruk. Anleggsmidler er vurdert til anskaffelseskost. Varige driftsmidler balanseføres og avskrives over driftsmidlets økonomiske levetid.

KLASSIFISERING OG VURDERING AV OMLØPSMIDLER

Omløpsmidler og kortsiktig gjeld omfatter normalt poster som forfaller til betaling innen ett år etter balansedagen, samt poster som knytter seg til varekretsløpet. Omløpsmidler vurderes til laveste verdi av anskaffelseskost og virkelig verdi. Markedsbaserte aksjer/fond er bokført til markedsverdi.

FORDRINGER

Kundefordringer og andre fordringer oppføres til pålydende etter fradrag for avsetning til forventet tap. Avsetning til tap gjøres på grunnlag av en individuell vurdering av de enkelte fordringene.

Note 1 Verdipapirer

	Eier- andel	Anskaffelses kost	Balanseført verdi	Markeds verdi
ANLEGGSMIDLER				
Bmk Eiendom AS		1 515 842	1 515 842	5 418 300
Fk Haugesund AS		50 000	50 000	75 199
Green Tracker AS		951 610	951 610	
Haugesund Sparebank		304 500	304 500	316 100
Remedy Topco AS		5 811 900	5 811 900	
Sum		8 633 852	8 633 852	5 809 599
OMLØPSMIDLER				
Danske Invest Horisont 35		500 000	712 182	712 182
Danske Invest Horisont 80 klasse NO		2 000 000	2 421 127	2 421 127
ODIN Eiendom B		1 000 000	1 044 798	1 044 798
ODIN Global B		2 000 000	2 031 520	2 031 520
ODIN Norden B		1 000 000	1 060 583	1 060 583
ODIN Small Cap B		1 000 000	1 093 565	1 093 565
Sum		7 500 000	8 363 774	8 363 774
Sum verdipapirer		16 133 852	16 997 626	14 173 373

Utbytte fra Byggmester kompaniet AS ble utbetalt i 2020 med kr 3 510 000,-



Note 2 Fordringer med forfall senere enn ett år

Legally signed by
Alf Magne Melkevik
09.07.2021

	2020	2019
Andre fordringer (anleggsmidler)	3 348 400	3 348 400
Sum langsiktige fordringer	3 348 400	3 348 400

Note 3 Aksjonærer

AKSJEKAPITALEN I AMM AS PR. 31.12 BESTÅR AV:

	Antall	Pålydende	Bokført
Ordinære aksjer	100	1 000,0	100 000
Sum	100		100 000

EIERSTRUKTUR

De største aksjonærene i % pr. 31.12 var:

	Ordinære	Eierandel	Stemmeandel
Melkevik Alf Magne	100	100,0	100,0

AKSJER OG OPSJONER EIET AV MEDLEMMER I STYRET OG DAGLIG LEDER:

Navn	Verv	Ordinære
Melkevik Alf Magne	styreleder	100
Totalt antall aksjer		100



Note 4 Skatt

Legally signed by
Alf Magne Melkevik
09.07.2021

Årets skattekostnad	2020	2019
Resultatført skatt på ordinært resultat:		
Betalbar skatt	-95 625	50 865
Endring i utsatt skattefordel	0	0
Skattekostnad ordinært resultat	-95 625	50 865
Skattepliktig inntekt:		
Ordinært resultat før skatt	29 481 823	6 131 403
Permanente forskjeller	-30 819 987	-5 900 200
Endring i midlertidige forskjeller	401 552	0
Skattepliktig inntekt	-936 612	231 203
Betalbar skatt i balansen:		
Betalbar skatt på årets resultat	0	50 865
Skatt på tilbakeført underskudd	-95 625	0
Sum betalbar skatt i balansen	-95 625	50 865

Negativ betalbar skatt gjelder adgangen til å tilbakeføre underskudd for 2020 mot skattepliktig overskudd i 2018 og 2019

Skatteeffekten av midlertidige forskjeller og underskudd til fremføring som har gitt opphav til utsatt skatt og utsatte skattefordeler, spesifisert på typer av midlertidige forskjeller

	2020	2019	Endring
Varige driftsmidler	-90 000	0	90 000
Gevinst – og tapskonto	-311 552	0	311 552
Sum	-401 552	0	401 552
Akkumulert fremførbart underskudd	-501 954	0	501 954
Inngår ikke i beregningen av utsatt skatt	903 506	0	-903 506
Utsatt skattefordel (22 %)	0	0	0

I henhold til God regnskapsskikk for små foretak balanseføres ikke utsatt skattefordel.

Note 5 Lønnskostnader


Amm AS har ikke hatt lønns- eller personalkostnader i 2020 og det foreligger heller ingen slike forpliktelser.

Revisor

Selskapet har fravalgt revisjon.



Note 6 Egenkapital

 Legally signed by
Alf Magne Melkevik
09.07.2021

	Aksjekapital	Overkurs	Annen Innskutt egenkapital	Annen egenkapital	Sum egenkapital
Pr. 31.12.2019	100 000	0	0	12 588 156	12 688 156
Pr 01.01.2020	100 000	0	0	12 588 156	12 688 156
Årets resultat				29 577 448	29 577 448
Tilleggsutbytte				-6 600 000	-6 600 000
Utbytte				-1 000 000	-1 000 000
Pr 31.12.2020	100 000	0	0	34 565 603	34 665 603

Note 7 Andre forhold

Viruset Covid-19 har ført til store samfunnsmessige utfordringer i Norge. På nåværende tidspunkt er det vanskelig å fastslå omfanget og hvilken betydning dette vil få for selskapet. Et mulig utfall er et visst bortfall eller reduksjon av inntekter som følge av utfordringer i markedet, men dette anser vi for ikke å ville få vesentlig betydning for AMM AS.