



## ÅRSREGNSKAPET FOR REGNSKAPSÅRET 2020 - GENERELL INFORMASJON

### Enheten

Organisasjonsnummer: 992 446 390  
Organisasjonsform: Aksjeselskap  
Foretaksnavn: SEIMEN AS  
Forretningsadresse: Draugsvollvegen 51  
5713 VOSSESTRAND

### Regnskapsår

Årsregnskapets periode: 01.01.2020 - 31.12.2020

### Konsern

Morselskap i konsern: Nei

### Regnskapsregler

Regler for små foretak benyttet: Nei  
Benyttet ved utarbeidelsen av årsregnskapet til selskapet: Regnskapslovens alminnelige regler

### Årsregnskapet fastsatt av kompetent organ

Bekreftet av representant for selskapet: Nils Harald Seim  
Dato for fastsettelse av årsregnskapet: 30.06.2021

### Grunnlag for avgivelse

År 2020: Årsregnskapet er elektronisk innlevert  
År 2019: Tall er hentet fra elektronisk innlevert årsregnskap fra 2020

*Det er ikke krav til at årsregnskapet m.v. som sendes til Regnskapsregisteret er undertegnet. Kontrollen på at dette er utført ligger hos revisor/enhetens øverste organ. Sikkerheten ivaretas ved at innsender har rolle/rettighet for innsending av årsregnskapet via Altinn, og ved at det bekreftes at årsregnskapet er fastsatt av kompetent organ.*

Brønnøysundregistrene, 01.06.2022



## Resultatregnskap

Beløp i: NOK	Note	2020	2019
<b>RESULTATREKNESKAP</b>			
<b>Inntekter</b>			
Salsinntekter		112 331 758	112 971 022
Andre driftsinntekter		627 901	976 790
<b>Sum inntekter</b>	1, 6	<b>112 959 659</b>	<b>113 947 811</b>
<b>Kostnader</b>			
Varekostnad		71 505 254	73 866 954
Lønskostnader m.m.	2	22 833 510	20 978 255
Avskrivning på driftsmidler	3	1 635 203	1 549 772
Andre driftskostnader	2, 9	9 981 136	10 378 759
<b>Sum kostnader</b>		<b>105 955 103</b>	<b>106 773 740</b>
<b>Driftsresultat</b>		<b>7 004 556</b>	<b>7 174 071</b>
<b>Finansinntekter og finanskostnader</b>			
Anna renteinntekt		31 611	13 367
Andre finansinntekter		67 586	58 751
<b>Sum finansinntekter</b>		<b>99 197</b>	<b>72 118</b>
Annan rentekostnad		12 776	28 185
<b>Sum finanskostnader</b>		<b>12 776</b>	<b>28 185</b>
<b>Netto finans</b>		<b>86 421</b>	<b>43 933</b>
<b>Ordinært resultat før skattekostnad</b>		<b>7 090 977</b>	<b>7 218 004</b>
Skattekostnad på ordinært resultat	10	1 563 856	1 668 951
<b>Ordinært resultat etter skattekostnad</b>		<b>5 527 121</b>	<b>5 549 053</b>
<b>Årsresultat</b>		<b>5 527 121</b>	<b>5 549 053</b>
<b>Årsresultat etter minoritetsinteresser</b>		<b>5 527 121</b>	<b>5 549 053</b>
<b>Totalresultat</b>		<b>5 527 121</b>	<b>5 549 053</b>
<b>Overføringer og disponeringar</b>			



## Resultatregnskap

<b>Beløp i: NOK</b>	<b>Note</b>	<b>2020</b>	<b>2019</b>
Konsernbidrag		3 900 000	3 900 000
Avsett til anna egenkapital		1 627 121	1 649 053
<b>Sum overføringer og disponeringar</b>	<b>5</b>	<b>5 527 121</b>	<b>5 549 053</b>



### Balanse

Beløp i: NOK	Note	2020	2019
<b>BALANSE - EIGEDELAR</b>			
<b>Anleggsmiddel</b>			
<b>Immaterielle egedelar</b>			
Utsett skattefordel	10		80 893
<b>Sum immaterielle egedelar</b>			<b>80 893</b>
<b>Varige driftsmiddel</b>			
Driftsmidler, inventar og liknande	7	4 300 000	2 900 000
<b>Sum varige driftsmiddel</b>	3	<b>4 300 000</b>	<b>2 900 000</b>
<b>Sum anleggsmiddel</b>		<b>4 300 000</b>	<b>2 980 893</b>
<b>Omløpsmiddel</b>			
<b>Varer</b>			
<b>Sum varer</b>	7	<b>6 500 000</b>	<b>5 500 000</b>
<b>Krav</b>			
Kundefordringar	6, 7	32 350 727	33 515 560
Andre fordringar	9	1 392 860	1 891 520
<b>Sum krav</b>	1	<b>33 743 587</b>	<b>35 407 081</b>
<b>Bankinnskot, kontantar og liknande</b>			
Bankinnskot, kontantar o.l.	8, 11	10 218 244	9 257 670
<b>Sum bankinnskot, kontantar og liknande</b>		<b>10 218 244</b>	<b>9 257 670</b>
<b>Sum omløpsmiddel</b>		<b>50 461 831</b>	<b>50 164 751</b>
<b>SUM EIGEDELAR</b>		<b>54 761 831</b>	<b>53 145 644</b>
<b>BALANSE - EIGENKAPITAL OG GJELD</b>			
<b>Eigenkapital</b>			
<b>Innskoten eigenkapital</b>			
Aksjekapital	4	250 000	250 000
<b>Sum innskoten eigenkapital</b>		<b>250 000</b>	<b>250 000</b>



## Balanse

Beløp i: NOK	Note	2020	2019
<b>Opptent egenkapital</b>			
Anna egenkapital		25 300 443	23 673 322
<b>Sum opptent egenkapital</b>		<b>25 300 443</b>	<b>23 673 322</b>
<b>Sum egenkapital</b>	5	<b>25 550 443</b>	<b>23 923 322</b>
<b>Gjeld</b>			
<b>Langsiktig gjeld</b>			
Utsett skatt	10	341 040	
<b>Sum avsetjinger for plikter</b>		<b>341 040</b>	
<b>Anna langsiktig gjeld</b>			
<b>Sum langsiktig gjeld</b>		<b>341 040</b>	<b>0</b>
<b>Kortsiktig gjeld</b>			
Konvertible lån	6	5 000 000	5 000 000
Leverandørgjeld		16 806 326	16 065 870
Betalbar skatt	10	41 923	660 307
Skuldige offentlige avgifter		3 864 480	5 060 482
Anna kortsiktig gjeld		3 157 619	2 435 662
<b>Sum kortsiktig gjeld</b>		<b>28 870 348</b>	<b>29 222 322</b>
<b>Sum gjeld</b>		<b>29 211 388</b>	<b>29 222 322</b>
<b>SUM EIGENKAPITAL OG GJELD</b>		<b>54 761 831</b>	<b>53 145 644</b>



# Årsrekneskap

2020

for

Seimen AS



Org. Nr. 992 446 390



## Seimen AS

### *Styret si årsmelding for 2020*

#### **Verksemda si art**

Selskapet driv handel med trelast og byggmeisterfirma med tilhøyrande verksemd i Voss herad.

#### **Rettvisande oversikt over utvikling og resultat**

Selskapet har hatt ein omsetningsreduksjon på 0,9 % frå førre år. Selskapet har ein eigenkapitalandel på 47 % i år mot 45 % i fjor. Styret meiner at årsrekneskapen gjev eit rettvisande bilete av selskapet si eiga og gjeld, finansielle stilling og resultat.

#### **Risikoar**

Selskapet er ikkje i vesentleg grad utsett for kredittrisiko eller likviditetsrisiko, mellom anna på grunnlag av solid eigenkapital og tilstrekkelege likvide midlar. Marknadsrisikoen er hovudsakleg knytt til den vidare utviklinga av hyttemarknaden i Voss kommune og byggeaktivitet generelt i Voss og omland. Etterspurnaden etter fritidshusvære har vore aukande i seinare tid, noko som medfører auka oppdragsmengde for selskapet. Selskapet er, som dei fleste andre næringsdrivande, påverka av det pågåande utbrotet av Covid-19. Selskapet er vidare påverka av knapp tilgang på trelast og tilsette. Selskapet har tilstrekkelege ordreservar komande år.

#### **Forskings- og utviklingsaktivitetar**

Selskapet har ingen pågåande forskings- og utviklingsaktivitetar.

#### **Framleis drift**

Føresetnaden om framleis drift er lagt til grunn i årsrekneskapen.

#### **Arbeidsmiljø**

Selskapet har tilsett omlag 38 årsverk. Arbeidsmiljøet er tilfredsstillande. Det har ikkje vore arbeidsulukker i 2020 som har medført alvorlege skadar. Samla sjukefråvære har vore ca. 8,5 % mot ca. 11 % førre år.

#### **Ytre miljø**

Selskapet har ingen innsatsfaktorar eller produkt som påverkar det ytre miljø i vesentleg grad.

#### **Likestilling**

Styret praktiserer likestilling i samsvar med lover og reglar. Selskapet har tilsett 5 kvinner og resten menn. Styret i verksemda består av 4 menn.



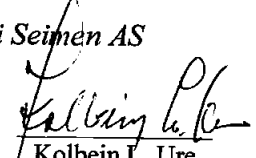



**Nytting av årsoverskot**

Avsett til konsernbidrag:	Kr. 3 900 000
Avsett til anna egenkapital:	<u>Kr. 1 627 121</u>
Nytta i alt:	Kr. 5 527 121

Vossestrand, 31.05.2021

*Styret i Seimen AS*

			
Nils Harald Seim Styreleiar	Odd Nesheim Styremedlem	Kolbein L. Ure Styremedlem	Eirik D. Seim Styremedlem, dgl.leiar



<b>Seimen AS</b>			
<b>Resultatrekneskap 2020</b>			
<b>Driftsinntekter og driftskostnader</b>	<b>Note</b>	<b>2020</b>	<b>2019</b>
Salsinntekter		112 331 758	112 971 022
Andre driftsinntekter		627 901	976 790
Sum driftsinntekter	1, 6	<u>112 959 659</u>	<u>113 947 811</u>
Varekostnad		71 505 254	73 866 954
Lønskostnader m.m.	2	22 833 510	20 978 255
Avskrivning på driftsmidler	3	1 635 203	1 549 772
Andre driftskostnader	2, 9	9 981 136	10 378 759
Sum driftskostnader		<u>105 955 103</u>	<u>106 773 740</u>
Driftsresultat		<u>7 004 556</u>	<u>7 174 071</u>
<b>Finansinntekter og finanskostnader</b>			
Andre renteinntekter		31 611	13 367
Andre finansinntekter		67 586	58 751
Andre rentekostnader		12 776	28 185
Resultat av finansposter		<u>86 421</u>	<u>43 933</u>
Ordinært resultat før skattekostnad		7 090 977	7 218 004
Skattekostnad på ordinært resultat	10	1 563 856	1 668 951
Ordinært resultat		<u>5 527 121</u>	<u>5 549 053</u>
Årsresultat		<u>5 527 121</u>	<u>5 549 053</u>
<b>Som vert disponert slik:</b>			
Avsett konsernbidrag		3 900 000	3 900 000
Avsett til anna egenkapital		1 627 121	1 649 053
Sum overføringer	5	<u>5 527 121</u>	<u>5 549 053</u>





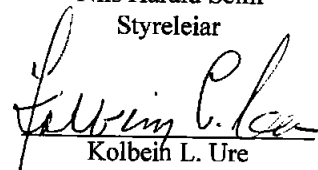

<b>Seimen AS</b>			
<b>Balanse pr 31.12.2020</b>			
<b>Eiga</b>	<b>Note</b>	<b>2020</b>	<b>2019</b>
<b>Anleggsmidler</b>			
Utsett skattefordel	10	0	80 893
Sum immateriell eiga		<u>0</u>	<u>80 893</u>
<b>Varige driftsmidler</b>			
Driftsmidler, inventar og liknande	7	4 300 000	2 900 000
Sum varige driftsmidler	3	<u>4 300 000</u>	<u>2 900 000</u>
Sum anleggsmidler		<u>4 300 000</u>	<u>2 980 893</u>
<b>Omlaupsmidler</b>			
Lager av varer	7	<u>6 500 000</u>	<u>5 500 000</u>
<b>Fordringar</b>			
Kundefordringar	6, 7	32 350 727	33 515 560
Andre fordringar	9	1 392 860	1 891 520
Sum fordringar	1	<u>33 743 587</u>	<u>35 407 081</u>
Bankinnskot, kontantar o.l.	8, 11	<u>10 218 244</u>	<u>9 257 670</u>
Sum omlaupsmidler		<u>50 461 831</u>	<u>50 164 751</u>
<b>Sum eiga</b>		<u>54 761 831</u>	<u>53 145 644</u>

Side 5



<b>Seimen AS</b>			
<b>Balanse pr 31.12.2020</b>			
	Note	2020	2019
<b>Eigenkapital og gjeld</b>			
<b>Innskoten eigenkapital</b>			
Aksjekapital	4	250 000	250 000
Sum innskoten eigenkapital		<u>250 000</u>	<u>250 000</u>
<b>Opptent eigenkapital</b>			
Anna eigenkapital		25 300 443	23 673 322
Sum opptent eigenkapital		<u>25 300 443</u>	<u>23 673 322</u>
Sum eigenkapital	5	<u>25 550 443</u>	<u>23 923 322</u>
<b>Gjeld</b>			
Utsett skatt	10	341 040	0
Sum avsetjing for forpliktingar		<u>341 040</u>	<u>0</u>
<b>Kortsiktig gjeld</b>			
Kortsiktig gjeld til selskap i same konsern	6	5 000 000	5 000 000
Leverandørgjeld		16 806 326	16 065 870
Betalbar skatt	10	41 923	660 307
Skuldige offentlege avgifter		3 864 480	5 060 482
Anna kortsiktig gjeld		3 157 619	2 435 662
Sum kortsiktig gjeld		<u>28 870 348</u>	<u>29 222 322</u>
Sum gjeld		<u>29 211 388</u>	<u>29 222 322</u>
<b>Sum gjeld og eigenkapital</b>		<u>54 761 831</u>	<u>53 145 644</u>

Vossestrand, 31.05.2021  
Styret i Seimen AS

 Nils Harald Seim Styreleiar	 Odd Nesheim styremedlem
 Kolbeih L. Ure styremedlem	 Eirik Draugsvoll Seim Styremedlem, dagleg leiar

Side 6



---

## Seimen AS Notar 2020

---

### Note 1 Rekneskapsprinsipp

Årsrekneskapen er sett opp i samsvar med rekneskapslova. Den er utarbeidd etter norske rekneskapsstandardar.

#### Hovudregel for vurdering og klassifisering av eiga og gjeld

Eiga som er bestemt til varig eiga eller bruk er klassifisert som anleggsmidlar. Anna eiga er klassifisert som omløpsmidlar. Fordringar som skal betalast tilbake innan eit år er uansett klassifisert som omløpsmidlar. Ved klassifisering av kortsiktig og langsiktig gjeld er tilsvarende kriteria lagt til grunn.

Anleggsmidlar vert vurdert til kostpris, men vert nedskrive til verkeleg verdi når verdifallet ikkje er venta å vera forbigåande. Anleggsmidlar med avgrensa økonomisk levetid vert avskrive etter forventa økonomisk levetid. Langsiktig gjeld vert balanseført til nominelt mottatt beløp på etableringstidspunktet.

Omløpsmidlar vert vurdert til lågaste verdi av kostpris og verkeleg verdi. Kortsiktig gjeld vert balanseført til nominelt mottatt beløp på etableringstidspunktet.

Enkelte postar vert nærare skildra nedanfor.

#### Varige driftsmidlar

Varige driftsmidlar vert avskrive etter forventa økonomisk levetid. Avskrivningane er fordelt lineært over forventa økonomisk levetid.

#### Varer

Varer er vurdert til lågaste av gjennomsnittleg kostpris og netto framtidig salsverdi. For råvarer og varer i arbeid vert det rekna netto salsverdi til salsverdien av ferdig tilvirka varer redusert for attverande tilverknadskostnader og salskostnader. Selskapet har ved årsskiftet kun innkjøpte handelsvarer for sal og råvarer til eigenproduksjon.

#### Anleggskontraktar

Arbeid under utføring som går over årsskifte vert bokført etter løpande avreknings metode, medrekna fortjeneste. Fullføringsgrad vert utrekna med grunnlag i påløpte kostnader i prosent av forventa totalkostnad. Totalkostnaden vert revurdert løpende. For venta tapsprosjekt vert heile tapet kostnadsført umiddelbart.

#### Fordringar

Kundefordringar og andre fordringar vert vurdert til pålydande etter frådrag for avsetjing til forventa tap. Avsetjing til tap vert utført på grunnlag av ei individuell vurdering av dei enkelte fordringane.

#### Driftsinntekter og kostnader

Inntektene vert resultatført i samsvar med oppteningsprinsippet, det vil seie når vara eller tenesta er levert. Kostnader vert resultatført etter samanstillingsprinsippet, dvs. i same periode som tilhøyrande inntekter vert resultatført.

#### Leasing



---

## Seimen AS Notar 2020

---

Leasingavtalane er vurdert som operasjonell leasing, og blir kostnadsført som anna driftskostnad basert på fakturert leasingleige. Selskapet har ikkje finansiell leasing.

### Skatt

Skattekostnaden i resultatrekneskapen omfattar både periodens betalbare skatt og endring i utsett skatt. Utsett skatt er rekna med 22 % på grunnlag av dei midlertidige skilnadane som eksisterer mellom rekneskapsmessige og skattemessige verdiar.

### Note 2 Lønskostnader, tal tilsette, godtgjersler m.v.

Lønskostnader	2020	2019
Løn	19 190 478	17 037 186
Arbeidsgjevaravgift	2 670 590	2 562 384
Pensjonskostnader	716 502	539 996
Andre ytingar	255 940	838 689
<b>Sum</b>	<b>22 833 510</b>	<b>20 978 255</b>

Gjennomsnittleg tal årsverk: 38

Ytingar til leiande personar	Dagleg leiar	Arbeidande styreleiar
Løn	953 040	954 170
Anna godtgjersle	8 953	8 061

Føretaket er pliktig til å ha tenestepensjonsordning etter lov om obligatorisk tenestepensjon, og har etablert pensjonsordning som tilfredsstillar krava i lova.

Verken dagleg leiar eller styreleiar har krav på særskilt vederlag ved opphøyr av tilsetjingsforholdet. Det er ikkje bonusordning for leiande tilsette.

### Revisor

Kostnadsført revisjonshonorar for 2020 utgjer kr. 100 000. I tillegg kjem honorar for andre tenester med kr. 16 000. Beløpa er eks. mva.



## Seimen AS Notar 2020

### Note 3 Anleggsmidler

	Driftslausøyre, inventar mv.	Sum
Anskaffelseskost pr. 01.01.20	11 320 844	11 320 844
+ Tilgang kjøpte driftsmidler	3 115 203	3 115 203
- Avgang i året	143 695	143 695
= Anskaffelseskost 31.12.20	<b>14 292 352</b>	<b>14 292 352</b>
Akkumulerte avskrivninger 31.12.20	9 992 352	9 992 352
= Bokført verdi 31.12.20	<b>4 300 000</b>	<b>4 300 000</b>
Årets ordinære avskrivninger	1 635 203	1 635 203
Økonomisk levetid	3-10 år	

### Note 4 Aksjonærer

Selskapet sin aksjekapital er på kr. 250 000, fordelt på 250 aksjar à kr.1 000. Selskapet sine aksjar gjev lik rett til utbytte. Selskapet eig ikkje egne aksjar. Selskapet sine aksjonærer er:

Namn	Eigardel
Nils Harald Seim AS	100%

Rekneskapen inngår i konsernrekneskapen til Nils Harald Seim AS.

Styreleiar og dgl. leiar i Seimen AS er aksjonærer i Nils Harald Seim AS med høvesvis 60% / 20%.

### Note 5 Eigenkapital

	Aksjekapital	Anna eigenkapital	Sum eigenkapital
Pr. 01.01.2020	250 000	23 673 322	23 923 322
Årets resultat		5 527 121	5 527 121
Avsett konsernbidrag		-3 900 000	-3 900 000
Pr. 31.12.2020	250 000	25 300 443	25 550 443



## Seimen AS Notar 2020

### Note 6 Mellomværende og transaksjoner med selskap i same konsern

Seimen AS er eid 100% av Nils Harald Seim AS, som eig dotterselskapa Seimen Eigedom AS 100%, Seimen Utleige AS 100%, Budeiehaugen AS 90% og Seimen Fritid AS 60%. Alle nemnde selskap inngår i konsernrekneskapan for Nils Harald Seim AS. Mellomværende og transaksjoner med selskap i same konsern går fram nedanfor. Transaksjoner med selskapet i same konsern er gjort på alminnelege marknadsmessige vilkår. Det er ikkje rekna renter av mellomværende mellom konsernselskapa.

Mellomværende:	Nils Harald Seim AS	Budeiehaugen AS	Seimen Eigedom AS	Seimen Fritid AS	Sum
Kundefordringar	0	4 115 013	8 248 690	4 570	12 368 273
Andre korts. fordringar					0
Skuldig konsernbidrag	5 000 000				5 000 000
<b>Transaksjonar i året:</b>					
Salsinntekter	0	6 552 010	23 431 576	13 779	29 997 365
Husleige, driftskostnad	800 000				800 000

### Note 7 Gjeld og pantsetjingar

Selskapet si gjeld til kredittinstitusjonar på kr. 0 samt innvilga kassekreditt er sikra med pant i selskapet sine varige kundefordringar og varelager for inntil kr. 8,5 mill. Bokført verdi av pantsette eigneluter er kr. 38 850 727.

Selskapet har vidare stilt sikkerheit i nemnde varelager og kundefordringar for søsterselskap si gjeld til kredittinstitusjon på kr. 3,6 mill.

### Note 8 Bundne midlar

Pr. 31.12.2020 hadde selskapet bundne midlar med kr. 1 207 050.

### Note 9 Spesifikasjon av postar knytt til leige av driftsmidlar

Leige av driftsmidlar (bilar, maskiner, driftslausøyre mv):	2020	2019
Balanseført forskotsbetaling, andre kortsiktige fordringar	508 464	535 084
Årets kostnadsførde leasing	2 963 148	3 354 368

Dei fleste leasingavtalane går over 3 til 5 år. Størstedelen gjeld varebilar, men det er og leasa traktor, truckar og liftar.

I tillegg til beløpa ovanfor kjem leige av lokale hjå morselskap med årleg leige kr. 800 000, jf. note 6.

**Seimen AS**  
**Notar 2020****Note 10 Skatt**

<b>Årets skattekostnad</b>	<b>2020</b>	<b>2019</b>
Resultatført skatt på ordinært resultat:		
Betalbar skatt	1 141 923	1 760 307
Endring i utsatt skatt	421 933	-91 356
<b>Skattekostnad ordinært resultat</b>	<b>1 563 856</b>	<b>1 668 951</b>
Skattepliktig inntekt:		
Ordinært resultat før skatt	7 090 977	7 218 004
Permanente forskjeller	17 459	368 137
Endring i midlertidige forskjeller	-1 917 879	415 256
Avgitt konsernbidrag	-5 000 000	-5 000 000
<b>Skattepliktig inntekt</b>	<b>190 557</b>	<b>3 001 397</b>
Betalbar skatt i balansen:		
Betalbar skatt på årets resultat	1 141 923	1 760 307
Betalbar skatt på avgitt konsernbidrag	-1 100 000	-1 100 000
<b>Sum betalbar skatt i balansen</b>	<b>41 923</b>	<b>660 307</b>
Beregning av effektiv skattesats		
Resultat før skatt	7 090 977	7 218 004
Beregnet skatt av resultat før skatt	1 560 015	1 587 961
Skatteeffekt av permanente forskjeller	3 841	80 990
<b>Sum</b>	<b>1 563 856</b>	<b>1 668 951</b>
Effektiv skattesats	22,1 %	23,1 %

Skatteeffekten av midlertidige forskjeller som har gitt opphav til utsatt skatt og utsatte skattefordeler, spesifisert på typer av midlertidige forskjeller

	<b>2020</b>	<b>2019</b>	<b>Endring</b>
Varige driftsmidler	-1 249 816	-1 267 695	-17 879
Tilvirkningskontrakter	3 100 000	1 200 000	-1 900 000
Fordringer	-300 000	-300 000	0
<b>Sum</b>	<b>1 550 184</b>	<b>-367 695</b>	<b>-1 917 879</b>
<b>Grunnlag for utsatt skatt / skattefordel</b>	<b>1 550 184</b>	<b>-367 695</b>	<b>-1 917 879</b>
<b>Utsatt skatt / skattefordel (22 %)</b>	<b>341 040</b>	<b>-80 893</b>	<b>-421 933</b>



## Seimen AS Notar 2020

### Note 11 Kontantstrømoppstilling

Kontantstrømoppstilling er utarbeidd etter den indirekte metoden.  
Kontante midlar omfattar kontantar og bankinnskot.

Kontantstrømoppstilling, indirekte metode	2020	2019
Ordinært resultat før skattekostnad	7 090 977	7 148 344
Betalte skattar	-660 307	-910 177
Vinst ved sal av anleggsmidlar	-517 121	-25 000
Ordinære avskrivningar	1 635 203	1 549 772
Endring i varelager	-1 000 000	-200 000
Endring i kundefordringar	1 164 833	2 321 762
Endring i leverandørgjeld	740 456	-2 748 103
Endring andre omlaupsmidlar / gjeldspostar	24 615	2 280 876
<b>Netto kontantstraumar frå operasjonelle aktivitetar</b>	<b>8 478 656</b>	<b>9 417 474</b>
Innbetalingar ved sal av varige driftsmidlar	597 121	185 000
Utbetalingar ved kjøp av varige driftsmidlar	-3 115 203	-609 772
<b>Netto kontantstraumar frå investeringsaktivitetar</b>	<b>-2 518 082</b>	<b>-424 772</b>
Innbetalingar ved opptak av ny langsiktig gjeld		
Innbetalingar ved opptak av ny kortsiktig gjeld		
Utbetalingar ved nedbetaling av langsiktig gjeld		
Utbetalingar ved nedbetaling av kortsiktig gjeld		
Utbetaling av utbytte		
Utbetaling av konsernbidrag	-5 000 000	-6 000 000
<b>Netto kontantstraumar frå finansieringsaktivitetar</b>	<b>-5 000 000</b>	<b>-6 000 000</b>
Netto endring i bankinnskot, kontantar og liknande	960 574	2 992 702
Behaldning av bankinnskot kontantar o.l. pr 01.01.	9 257 670	6 264 968
<b>Behaldning av bankinnskot kontantar o.l. pr 31.12.</b>	<b>10 218 244</b>	<b>9 257 670</b>



RSM Norge AS

Strandavegen 11, 5705 Voss  
Boks 136, 5701 Voss  
Org.nr: 982 316 588 MVA

T +47 56 52 04 00  
F +47 56 52 04 01

[www.rsmnorge.no](http://www.rsmnorge.no)

Til generalforsamlinga i Seimen AS

## Melding frå uavhengig revisor

### Uttale om revisjonen av årsrekneskapen

#### Konklusjon

Me har revidert Seimen AS sin årsrekneskap som viser eit overskot på kr. 5 527 121. Årsrekneskapen er samansett av balanse per 31. desember 2020, resultatrekneskap, kontantstraumoppstilling for rekneskapsåret avslutta per denne datoen og notar til årsrekneskapen, medrekna eit samandrag av viktige rekneskapsprinsipp.

Etter vår meining er den vedlagde årsrekneskapen utarbeidd i samsvar med lov og forskrifter og gjev eit rettvisande bilete av selskapet si finansielle stilling per 31. desember 2020, og av resultata og kontantstraumane for rekneskapsåret som vart avslutta per denne datoen, i samsvar med reglane i rekneskapslova og god rekneskapsskikk i Noreg.

#### Grunnlag for konklusjonen

Me har gjennomført revisjonen i samsvar med lov, forskrift og god revisjonsskikk i Noreg, medrekna dei internasjonale revisjonsstandardane International Standards on Auditing (ISA-ane). Våre oppgåver og plikter etter desse standardane er skildra i *Revisor sine oppgåver og plikter ved revisjon av årsrekneskapen*. Me er uavhengige av selskapet slik det er krav om i lov og forskrift, og har oppfylt dei andre etiske pliktene våre i samsvar med desse krava. Etter vår oppfatning er innhenta revisjonsbevis tilstrekkeleg og føremålstenleg som grunnlag for konklusjonen vår.

#### Ytterlegare informasjon

Leiinga er ansvarleg for ytterlegare informasjon. Ytterlegare informasjon omfattar informasjon i årsrapporten bortsett frå årsrekneskapen og den tilhøyrande revisjonsmeldinga.

Vår uttale om revisjonen av årsrekneskapen dekkjer ikkje ytterlegare informasjon, og me attesterer ikkje den ytterlegare informasjonen.

I samband med revisjonen av årsrekneskapen er det oppgåva vår å lese den ytterlegare informasjonen for å vurdere om det er vesentleg inkonsistens mellom den og årsrekneskapen eller kunnskap me har opparbeidd under revisjonen, eller om den tilsynelatande inneheld vesentleg feilinformasjon.

Dersom me konkluderer med at den ytterlegare informasjonen inneheld vesentleg feilinformasjon er me pålagde å rapportere det. Me har ikkje noko å rapportere i så måte.

#### Styret og dagleg leiar sitt ansvar for årsrekneskapen

Styret og dagleg leiar (leiinga) er ansvarleg for å utarbeide årsrekneskapen i samsvar med lov og forskrifter, og for at den gir eit rettvisande bilete i samsvar med reglane i rekneskapslova og god rekneskapsskikk i Noreg. Leiinga er også ansvarleg for naudsynt intern kontroll for å kunne utarbeide ein årsrekneskap som ikkje inneheld vesentleg feilinformasjon, verken som følge av misleg framferd eller utilsikta feil.

Ved utarbeidinga av årsrekneskapen må leiinga ta standpunkt til selskapet si evne til å halde fram med drifta og opplyse om tilhøve som har innverknad for framleis drift. Føresetnaden om at drifta kan halde fram, skal leggjast til grunn for årsrekneskapen så lenge det ikkje er sannsynleg at verksemda vil bli avvikla.

## THE POWER OF BEING UNDERSTOOD

AUDIT | TAX | CONSULTING

RSM Norge AS is a member of the RSM network and trades as RSM. RSM is the trading name used by the members of the RSM network. Each member of the RSM network is an independent accounting and consulting firm which practices in its own right. The RSM network is not itself a separate legal entity in any jurisdiction.

RSM Norge AS er medlem av/ is a member of Den norske Revisorforening.



Melding frå uavhengig revisor 2020 for Seimen AS

*Revisor sine oppgåver og plikter ved revisjon av årsrekneskapen*

Målet med revisjonen er å oppnå tryggande sikkerheit for at årsrekneskapen totalt sett ikkje inneheld vesentleg feilinformasjon, verken som følgje av misleg framferd eller utilsikta feil, og å gje ei revisjonsmelding som inneheld konklusjonen vår. Tryggande sikkerheit er ein høg grad av tryggleik, men ingen garanti for at ein revisjon utført i samsvar med lov, forskrift og god revisjonsskikk i Noreg, og ISA-ane, alltid vil avdekke vesentleg feilinformasjon som eksisterer. Feilinformasjon kan oppstå som følgje av misleg framferd eller utilsikta feil. Feilinformasjon blir vurdert som vesentleg dersom den, åleine eller samla, innanfor rimelege grenser kan ventast å påverke økonomiske avgjerder som brukarane tek basert på årsrekneskapen.

For skildring av revisor sine oppgåver og plikter viser me til <https://revisorforeningen.no/revisionsberetninger>.

**Uttale om andre lovmessige krav**


*Konklusjon om årsmeldinga*

Basert på revisjonen vår av årsrekneskapen slik den er skildra ovanfor, meiner me at opplysningane i årsmeldinga om årsrekneskapen, føresetnaden om at drifta skal halde fram og framlegget til resultatdisponering er konsistente med årsrekneskapen og er i samsvar med lov og forskrifter.

*Konklusjon om registrering og dokumentasjon*

Basert på revisjonen vår av årsrekneskapen slik den er skildra ovanfor, og kontrollhandlingar me har funne naudsynt etter internasjonal standard for attestasjonsoppdrag (ISAE) 3000 «Attestasjonsoppdrag som ikkje er revisjon eller forenkla revisorkontroll av historisk finansiell informasjon», meiner me at leiinga har oppfylt plikta si til å syta for ordentleg og oversiktleg registrering og dokumentasjon av selskapet sine rekneskapsopplysningar i samsvar med lov og god bokføringskikk i Noreg.

Voss, 31. mai 2021  
RSM Norge AS

  
Harald Bjotveit  
statsautorisert revisor



<b>Seimen AS</b>			
<b>Resultatrekneskap 2020</b>			
<b>Driftsinntekter og driftskostnader</b>	<b>Note</b>	<b>2020</b>	<b>2019</b>
Salsinntekter		112 331 758	112 971 022
Andre driftsinntekter		627 901	976 790
Sum driftsinntekter	1, 6	<u>112 959 659</u>	<u>113 947 811</u>
Varekostnad		71 505 254	73 866 954
Lønskostnader m.m.	2	22 833 510	20 978 255
Avskrivning på driftsmidler	3	1 635 203	1 549 772
Andre driftskostnader	2, 9	9 981 136	10 378 759
Sum driftskostnader		<u>105 955 103</u>	<u>106 773 740</u>
Driftsresultat		<u>7 004 556</u>	<u>7 174 071</u>
<b>Finansinntekter og finanskostnader</b>			
Andre renteinntekter		31 611	13 367
Andre finansinntekter		67 586	58 751
Andre rentekostnader		12 776	28 185
Resultat av finansposter		<u>86 421</u>	<u>43 933</u>
Ordinært resultat før skattekostnad		7 090 977	7 218 004
Skattekostnad på ordinært resultat	10	1 563 856	1 668 951
Ordinært resultat		<u>5 527 121</u>	<u>5 549 053</u>
Årsresultat		<u>5 527 121</u>	<u>5 549 053</u>
<b>Som vert disponert slik:</b>			
Avsett konsernbidrag		3 900 000	3 900 000
Avsett til anna egenkapital		1 627 121	1 649 053
Sum overføringer	5	<u>5 527 121</u>	<u>5 549 053</u>



<b>Seimen AS</b>			
<b>Balanse pr 31.12.2020</b>			
<b>Eiga</b>	<b>Note</b>	<b>2020</b>	<b>2019</b>
<b>Anleggsmidler</b>			
Utsett skattefordel	10	0	80 893
Sum immateriell eiga		<u>0</u>	<u>80 893</u>
<b>Varige driftsmidler</b>			
Driftsmidler, inventar og liknande	7	4 300 000	2 900 000
Sum varige driftsmidler	3	<u>4 300 000</u>	<u>2 900 000</u>
Sum anleggsmidler		<u>4 300 000</u>	<u>2 980 893</u>
<b>Omlaupsmidler</b>			
Lager av varer	7	<u>6 500 000</u>	<u>5 500 000</u>
<b>Fordringar</b>			
Kundefordringar	6, 7	32 350 727	33 515 560
Andre fordringar	9	1 392 860	1 891 520
Sum fordringar	1	<u>33 743 587</u>	<u>35 407 081</u>
Bankinnskot, kontantar o.l.	8, 11	<u>10 218 244</u>	<u>9 257 670</u>
Sum omlaupsmidler		<u>50 461 831</u>	<u>50 164 751</u>
<b>Sum eiga</b>		<u>54 761 831</u>	<u>53 145 644</u>

Side 2



<b>Seimen AS</b>			
<b>Balanse pr 31.12.2020</b>			
<b>Eigenkapital og gjeld</b>	<b>Note</b>	<b>2020</b>	<b>2019</b>
<b>Innskoten eigenkapital</b>			
Aksjekapital	4	<u>250 000</u>	<u>250 000</u>
Sum innskoten eigenkapital		<u><b>250 000</b></u>	<u><b>250 000</b></u>
<b>Opptent eigenkapital</b>			
Anna eigenkapital		<u>25 300 443</u>	<u>23 673 322</u>
Sum opptent eigenkapital		<u><b>25 300 443</b></u>	<u><b>23 673 322</b></u>
Sum eigenkapital	5	<u><b>25 550 443</b></u>	<u><b>23 923 322</b></u>
<b>Gjeld</b>			
Utsett skatt	10	<u>341 040</u>	<u>0</u>
Sum avsetjing for forpliktingar		<u><b>341 040</b></u>	<u><b>0</b></u>
<b>Kortsiktig gjeld</b>			
Kortsiktig gjeld til selskap i same konsern	6	5 000 000	5 000 000
Leverandørgjeld		16 806 326	16 065 870
Betalbar skatt	10	41 923	660 307
Skuldige offentlege avgifter		3 864 480	5 060 482
Anna kortsiktig gjeld		<u>3 157 619</u>	<u>2 435 662</u>
Sum kortsiktig gjeld		<u><b>28 870 348</b></u>	<u><b>29 222 322</b></u>
Sum gjeld		<u><b>29 211 388</b></u>	<u><b>29 222 322</b></u>
<b>Sum gjeld og eigenkapital</b>		<u><b>54 761 831</b></u>	<u><b>53 145 644</b></u>
Vossestrand, 31.05.2021 Styret i Seimen AS			
<u>Nils Harald Seim</u> Styreleiar		<u>Odd Nesheim</u> styremedlem	
<u>Kolbein L. Ure</u> styremedlem		<u>Eirik Draugsvoll Seim</u> Styremedlem, dagleg leiar	
Side 3			



---

## Seimen AS Notar 2020

---

### Note 1 Rekneskapsprinsipp

Årsrekneskapen er sett opp i samsvar med rekneskapslova. Den er utarbeidd etter norske rekneskapsstandardar.

#### Hovudregel for vurdering og klassifisering av eiga og gjeld

Eiga som er bestemt til varig eiga eller bruk er klassifisert som anleggsmidlar. Anna eiga er klassifisert som omløpsmidlar. Fordringar som skal betalast tilbake innan eit år er uansett klassifisert som omløpsmidlar. Ved klassifisering av kortsiktig og langsiktig gjeld er tilsvarende kriteria lagt til grunn.

Anleggsmidlar vert vurdert til kostpris, men vert nedskrive til verkeleg verdi når verdifallet ikkje er venta å vera forbigåande. Anleggsmidlar med avgrensa økonomisk levetid vert avskrive etter forventa økonomisk levetid. Langsiktig gjeld vert balanseført til nominelt mottatt beløp på etableringstidspunktet.

Omløpsmidlar vert vurdert til lågaste verdi av kostpris og verkeleg verdi. Kortsiktig gjeld vert balanseført til nominelt mottatt beløp på etableringstidspunktet.

Enkelte postar vert nærare skildra nedanfor.

#### Varige driftsmidlar

Varige driftsmidlar vert avskrive etter forventa økonomisk levetid. Avskrivningane er fordelt lineært over forventa økonomisk levetid.

#### Varer

Varer er vurdert til lågaste av gjennomsnittleg kostpris og netto framtidig salsverdi. For råvarer og varer i arbeid vert det rekna netto salsverdi til salsverdien av ferdig tilvirka varer redusert for attverande tilverknadskostnader og salskostnader. Selskapet har ved årsskiftet kun innkjøpte handelsvarer for sal og råvarer til eigenproduksjon.

#### Anleggskontraktar

Arbeid under utføring som går over årsskifte vert bokført etter løpande avreknings metode, medrekna fortjeneste. Fullføringsgrad vert utrekna med grunnlag i påløpte kostnader i prosent av forventa totalkostnad. Totalkostnaden vert revurdert løpende. For venta tapsprosjekt vert heile tapet kostnadsført umiddelbart.

#### Fordringar

Kundefordringar og andre fordringar vert vurdert til pålydande etter frådrag for avsetjing til forventa tap. Avsetjing til tap vert utført på grunnlag av ei individuell vurdering av dei enkelte fordringane.

#### Driftsinntekter og kostnader

Inntektene vert resultatført i samsvar med oppteningsprinsippet, det vil seie når vara eller tenesta er levert. Kostnader vert resultatført etter samanstillingsprinsippet, dvs. i same periode som tilhøyrande inntekter vert resultatført.

#### Leasing



---

## Seimen AS Notar 2020

---

Leasingavtalane er vurdert som operasjonell leasing, og blir kostnadsført som anna driftskostnad basert på fakturert leasingleige. Selskapet har ikkje finansiell leasing.

### Skatt

Skattekostnaden i resultatrekneskapen omfattar både periodens betalbare skatt og endring i utsett skatt. Utsett skatt er rekna med 22 % på grunnlag av dei midlertidige skilnadane som eksisterer mellom rekneskapsmessige og skattemessige verdiar.

### Note 2 Lønskostnader, tal tilsette, godtgjersler m.v.

Lønskostnader	2020	2019
Løn	19 190 478	17 037 186
Arbeidsgjevaravgift	2 670 590	2 562 384
Pensjonskostnader	716 502	539 996
Andre ytingar	255 940	838 689
<b>Sum</b>	<b>22 833 510</b>	<b>20 978 255</b>

Gjennomsnittleg tal årsverk: 38

Ytingar til leiande personar	Dagleg leiar	Arbeidande styreleiar
Løn	953 040	954 170
Anna godtgjersle	8 953	8 061

Føretaket er pliktig til å ha tenestepensjonsordning etter lov om obligatorisk tenestepensjon, og har etablert pensjonsordning som tilfredsstillar krava i lova.

Verken dagleg leiar eller styreleiar har krav på særskilt vederlag ved opphøyr av tilsetjingsforholdet. Det er ikkje bonusordning for leiande tilsette.

### Revisor

Kostnadsført revisjonshonorar for 2020 utgjer kr. 100 000. I tillegg kjem honorar for andre tenester med kr. 16 000. Beløpa er eks. mva.



## Seimen AS Notar 2020

### Note 3 Anleggsmidler

	Driftslausøyre, inventar mv.	Sum
Anskaffelseskost pr. 01.01.20	11 320 844	11 320 844
+ Tilgang kjøpte driftsmidler	3 115 203	3 115 203
- Avgang i året	143 695	143 695
= Anskaffelseskost 31.12.20	<b>14 292 352</b>	<b>14 292 352</b>
Akkumulerte avskrivninger 31.12.20	9 992 352	9 992 352
= Bokført verdi 31.12.20	<b>4 300 000</b>	<b>4 300 000</b>
Årets ordinære avskrivninger	1 635 203	1 635 203
Økonomisk levetid	3-10 år	

### Note 4 Aksjonærer

Selskapet sin aksjekapital er på kr. 250 000, fordelt på 250 aksjar à kr.1 000. Selskapet sine aksjar gjev lik rett til utbytte. Selskapet eig ikkje egne aksjar. Selskapet sine aksjonærer er:

Namn	Eigardel
Nils Harald Seim AS	100%

Rekneskapen inngår i konsernrekneskapen til Nils Harald Seim AS.

Styreleiar og dgl. leiar i Seimen AS er aksjonærer i Nils Harald Seim AS med høvesvis 60% / 20%.

### Note 5 Eigenkapital

	Aksjekapital	Anna eigenkapital	Sum eigenkapital
Pr. 01.01.2020	250 000	23 673 322	23 923 322
Årets resultat		5 527 121	5 527 121
Avsett konsernbidrag		-3 900 000	-3 900 000
Pr. 31.12.2020	250 000	25 300 443	25 550 443



## Seimen AS Notar 2020

### Note 6 Mellomværende og transaksjoner med selskap i same konsern

Seimen AS er eid 100% av Nils Harald Seim AS, som eig dotterselskapa Seimen Eigedom AS 100%, Seimen Utleige AS 100%, Budeiehaugen AS 90% og Seimen Fritid AS 60%. Alle nemnde selskap inngår i konsernrekneskapan for Nils Harald Seim AS. Mellomværende og transaksjoner med selskap i same konsern går fram nedanfor. Transaksjoner med selskapet i same konsern er gjort på alminnelege marknadsmessige vilkår. Det er ikkje rekna renter av mellomværende mellom konsernselskapa.

Mellomværende:	Nils Harald Seim AS	Budeiehaugen AS	Seimen Eigedom AS	Seimen Fritid AS	Sum
Kundefordringar	0	4 115 013	8 248 690	4 570	12 368 273
Andre korts. fordringar					0
Skuldig konsernbidrag	5 000 000				5 000 000
<b>Transaksjonar i året:</b>					
Salsinntekter	0	6 552 010	23 431 576	13 779	29 997 365
Husleige, driftskostnad	800 000				800 000

### Note 7 Gjeld og pantsetjingar

Selskapet si gjeld til kredittinstitusjonar på kr. 0 samt innvilga kassekreditt er sikra med pant i selskapet sine varige kundefordringar og varelager for inntil kr. 8,5 mill. Bokført verdi av pantsette eigneluter er kr. 38 850 727.

Selskapet har vidare stilt sikkerheit i nemnde varelager og kundefordringar for søsterselskap si gjeld til kredittinstitusjon på kr. 3,6 mill.

### Note 8 Bundne midlar

Pr. 31.12.2020 hadde selskapet bundne midlar med kr. 1 207 050.

### Note 9 Spesifikasjon av postar knytt til leige av driftsmidlar

Leige av driftsmidlar (bilar, maskiner, driftslausøyre mv):	2020	2019
Balanseført forskotsbetaling, andre kortsiktige fordringar	508 464	535 084
Årets kostnadsførde leasing	2 963 148	3 354 368

Dei fleste leasingavtalane går over 3 til 5 år. Størstedelen gjeld varebilar, men det er og leasa traktor, truckar og liftar.

I tillegg til beløpa ovanfor kjem leige av lokale hjå morselskap med årleg leige kr. 800 000, jf. note 6.



**Seimen AS**  
**Notar 2020**

**Note 10 Skatt**

<b>Årets skattekostnad</b>	<b>2020</b>	<b>2019</b>
Resultatført skatt på ordinært resultat:		
Betalbar skatt	1 141 923	1 760 307
Endring i utsatt skatt	421 933	-91 356
<b>Skattekostnad ordinært resultat</b>	<b>1 563 856</b>	<b>1 668 951</b>
Skattepliktig inntekt:		
Ordinært resultat før skatt	7 090 977	7 218 004
Permanente forskjeller	17 459	368 137
Endring i midlertidige forskjeller	-1 917 879	415 256
Avgitt konsernbidrag	-5 000 000	-5 000 000
<b>Skattepliktig inntekt</b>	<b>190 557</b>	<b>3 001 397</b>
Betalbar skatt i balansen:		
Betalbar skatt på årets resultat	1 141 923	1 760 307
Betalbar skatt på avgitt konsernbidrag	-1 100 000	-1 100 000
<b>Sum betalbar skatt i balansen</b>	<b>41 923</b>	<b>660 307</b>
Beregning av effektiv skattesats		
Resultat før skatt	7 090 977	7 218 004
Beregnet skatt av resultat før skatt	1 560 015	1 587 961
Skatteeffekt av permanente forskjeller	3 841	80 990
<b>Sum</b>	<b>1 563 856</b>	<b>1 668 951</b>
Effektiv skattesats	22,1 %	23,1 %

Skatteeffekten av midlertidige forskjeller som har gitt opphav til utsatt skatt og utsatte skattefordeler, spesifisert på typer av midlertidige forskjeller

	<b>2020</b>	<b>2019</b>	<b>Endring</b>
Varige driftsmidler	-1 249 816	-1 267 695	-17 879
Tilvirkningskontrakter	3 100 000	1 200 000	-1 900 000
Fordringer	-300 000	-300 000	0
<b>Sum</b>	<b>1 550 184</b>	<b>-367 695</b>	<b>-1 917 879</b>
<b>Grunnlag for utsatt skatt / skattefordel</b>	<b>1 550 184</b>	<b>-367 695</b>	<b>-1 917 879</b>
<b>Utsatt skatt / skattefordel (22 %)</b>	<b>341 040</b>	<b>-80 893</b>	<b>-421 933</b>



---

## Seimen AS Notar 2020

---

### Note 11 Kontantstrømoppstilling

Kontantstrømoppstilling er utarbeidd etter den indirekte metoden.  
Kontante midlar omfattar kontantar og bankinnskot.

Kontantstrømoppstilling, indirekte metode	2020	2019
Ordinært resultat før skattekostnad	7 090 977	7 148 344
Betalte skattar	-660 307	-910 177
Vinst ved sal av anleggsmidlar	-517 121	-25 000
Ordinære avskrivningar	1 635 203	1 549 772
Endring i varelager	-1 000 000	-200 000
Endring i kundefordringar	1 164 833	2 321 762
Endring i leverandørgjeld	740 456	-2 748 103
Endring andre omlaupsmidlar / gjeldspostar	24 615	2 280 876
<b>Netto kontantstraumar frå operasjonelle aktivitetar</b>	<b>8 478 656</b>	<b>9 417 474</b>
Innbetalningar ved sal av varige driftsmidlar	597 121	185 000
Utbetalningar ved kjøp av varige driftsmidlar	-3 115 203	-609 772
<b>Netto kontantstraumar frå investeringsaktivitetar</b>	<b>-2 518 082</b>	<b>-424 772</b>
Innbetalningar ved opptak av ny langsiktig gjeld		
Innbetalningar ved opptak av ny kortsiktig gjeld		
Utbetalningar ved nedbetaling av langsiktig gjeld		
Utbetalningar ved nedbetaling av kortsiktig gjeld		
Utbetaling av utbytte		
Utbetaling av konsernbidrag	-5 000 000	-6 000 000
<b>Netto kontantstraumar frå finansieringsaktivitetar</b>	<b>-5 000 000</b>	<b>-6 000 000</b>
Netto endring i bankinnskot, kontantar og liknande	960 574	2 992 702
Behaldning av bankinnskot kontantar o.l. pr 01.01.	9 257 670	6 264 968
<b>Behaldning av bankinnskot kontantar o.l. pr 31.12.</b>	<b>10 218 244</b>	<b>9 257 670</b>