



ÅRSREGNSKAPET FOR REGNSKAPSÅRET 2023 - GENERELL INFORMASJON

Enheten

Organisasjonsnummer: 914 150 590
Organisasjonsform: Aksjeselskap
Foretaksnavn: MAXISERVICE AS
Forretningsadresse: v/ Kjell Idar Hognaland
Stokkafeltet
5578 NEDRE VATS

Regnskapsår

Årsregnskapets periode: 01.01.2023 - 31.12.2023

Konsern

Morselskap i konsern: Nei

Regnskapsregler

Regler for små foretak benyttet: Ja
Benyttet ved utarbeidelsen av årsregnskapet til selskapet: Regnskapslovens alminnelige regler

Årsregnskapet fastsatt av kompetent organ

Bekreftet av representant for selskapet: Kjell Idar Hognaland
Dato for fastsettelse av årsregnskapet: 22.03.2024

Grunnlag for avgivelse

År 2023: Årsregnskapet er elektronisk innlevert
År 2022: Tall er hentet fra elektronisk innlevert årsregnskap fra 2023

Det er ikke krav til at årsregnskapet m.v. som sendes til Regnskapsregisteret er undertegnet. Kontrollen på at dette er utført ligger hos revisor/enhetens øverste organ. Sikkerheten ivaretas ved at innsender har rolle/rettighet for innsending av årsregnskapet via Altinn, og ved at det bekreftes at årsregnskapet er fastsatt av kompetent organ.

Brønnøysundregistrene, 27.03.2025



Resultatregnskap

Beløp i: NOK	Note	2023	2022
RESULTATREGNSKAP			
Inntekter			
Sum inntekter		0	0
Kostnader			
Annen driftskostnad		20 704	28 220
Sum kostnader		20 704	28 220
Driftsresultat		-20 704	-28 220
Finansinntekter og finanskostnader			
Annen renteinntekt		1 303	389
Annen finansinntekt		4 789	0
Sum finansinntekter		6 092	389
Nedskrivning av finansielle eiendeler		-247 000	447 000
Sum finanskostnader		247 000	-447 000
Netto finans		253 092	-446 611
Resultat før skattekostnad		232 388	-474 831
Skattekostnad	1, 2	0	0
Årsresultat		232 388	-474 831
Overføringer og disponeringer			
Annen egenkapital		232 388	-474 831
Sum overføringer og disponeringer		232 388	-474 831



Balanse

Beløp i: NOK	Note	2023	2022
BALANSE - EIENDELER			
Anleggsmidler			
Immaterielle eiendeler			
Sum immaterielle eiendeler		0	0
Varige driftsmidler			
Sum varige driftsmidler		0	0
Finansielle anleggsmidler			
Investeringer i aksjer og andeler		2 400 453	2 157 740
Sum finansielle anleggsmidler		2 400 453	2 157 740
Sum anleggsmidler		2 400 453	2 157 740
Omløpsmidler			
Varer			
Sum varer		0	0
Fordringer			
Andre kortsiktige fordringer		0	9 094
Sum fordringer		0	9 094
Investeringer			
Sum investeringer		0	0
Bankinnskudd, kontanter og lignende			
Bankinnskudd, kontanter og lignende		59 521	55 002
Sum bankinnskudd, kontanter og lignende		59 521	55 002
Sum omløpsmidler		59 521	64 096
SUM EIENDELER		2 459 974	2 221 836

BALANSE - EGENKAPITAL OG GJELD



Balanse

Beløp i: NOK	Note	2023	2022
Egenkapital			
Innskutt egenkapital			
Aksjekapital	3	45 000	45 000
Overkurs	3	1 206 659	1 206 659
Annen innskutt egenkapital	3	-12 666	-12 666
Sum innskutt egenkapital		1 238 993	1 238 993
Opptjent egenkapital			
Annen egenkapital	3	1 215 231	982 844
Sum opptjent egenkapital		1 215 231	982 844
Sum egenkapital		2 454 224	2 221 836
Gjeld			
Langsiktig gjeld			
Sum avsetninger for forpliktelser		0	0
Annen langsiktig gjeld			
Sum annen langsiktig gjeld		0	0
Sum langsiktig gjeld		0	0
Kortsiktig gjeld			
Leverandørgjeld		5 750	0
Sum kortsiktig gjeld		5 750	0
Sum gjeld		5 750	0
SUM EGENKAPITAL OG GJELD		2 459 974	2 221 836



Brønnøysundregistrene

ÅRSREGNSKAP FOR REGNSKAPSÅRET 2023 - GENERELL INFORMASJON

Journalnummer: 2024 340396

Enheten

Organisasjonsnummer: 914 150 590
Organisasjonsform: Aksjeselskap
Foretaksnavn: MAXISERVICE AS
Forretningsadresse: v/ Kjell Idar Hognaland
Stokkafeltet
5578 NEDRE VATS

Regnskapsår

Årsregnskapets periode: 01.01.2023 - 31.12.2023

Konsern

Morselskap i konsern: Nei

Regnskapsregler

Regler for små foretak benyttet: Ja
Benyttet ved utarbeidelsen av
årsregnskapet til selskapet: Regnskapslovens alminnelige regler

Årsregnskapet fastsatt av kompetent organ

Bekreftet av representant for selskapet: Kjell Idar Hognaland
Dato for fastsettelse av årsregnskapet: 22.03.2024

Revisjon

Selskapet har besluttet at årsregnskapet
ikke skal revideres: Ja
Årsregnskapet er utarbeidet av ekstern
autorisert regnskapsfører: Ja
Ekstern autorisert regnskapsfører har i
løpet av regnskapsåret bistått ved den
løpende regnskapsføringen eller utført
andre tjenester for selskapet enn å
utarbeide årsregnskapet: Ja

Grunnlag for avgivelse

År 2023: Årsregnskap er elektronisk innlevert.
År 2022: Tall er hentet fra elektronisk innlevert årsregnskap fra 2023.

Det er ikke krav til at årsregnskapet m.v. som sendes til Regnskapsregisteret er undertegnet. Kontrollen på at dette er utført ligger hos revisor/enhetens øverste organ. Sikkerheten ivaretas ved at innsender har rolle/rettighet for innsending av årsregnskapet via Altinn, og ved at det bekreftes at årsregnskapet er fastsatt av kompetent organ.

Brønnøysundregistrene, 30.03.2024

Brønnøysundregistrene
Postadresse: Postboks 900, 8910 Brønnøysund
Telefon: 75 00 75 00
E-post: firmapost@brreg.no Internett: www.brreg.no
Organisasjonsnummer: 974 760 673



Organisasjonsnr: 914 150 590
MAXISERVICE AS

RESULTATREGNSKAP

Beløp i: NOK	Note	2023	2022
RESULTATREGNSKAP			
Inntekter			
Sum inntekter		0	0
Kostnader			
Annen driftskostnad		20 704	28 220
Sum kostnader		20 704	28 220
Driftsresultat		-20 704	-28 220
Finansinntekter og finanskostnader			
Annen renteinntekt		1 303	389
Annen finansinntekt		4 789	0
Sum finansinntekter		6 092	389
Nedskrivning av finansielle eiendeler		-247 000	447 000
Sum finanskostnader		247 000	-447 000
Netto finans		253 092	-446 611
Resultat før skattekostnad		232 388	-474 831
Skattekostnad	1, 2	0	0
Årsresultat		232 388	-474 831
Overføringer og disponeringer			
Annen egenkapital		232 388	-474 831
Sum overføringer og disponeringer		232 388	-474 831



Organisasjonsnr: 914 150 590
MAXISERVICE AS

BALANSE

Beløp i: NOK	Note	2023	2022
BALANSE - EIENDELER			
Anleggsmidler			
Immaterielle eiendeler			
Sum immaterielle eiendeler		0	0
Varige driftsmidler			
Sum varige driftsmidler		0	0
Finansielle anleggsmidler			
Investeringer i aksjer og andeler		2 400 453	2 157 740
Sum finansielle anleggsmidler		2 400 453	2 157 740
Sum anleggsmidler		2 400 453	2 157 740
Omløpsmidler			
Varer			
Sum varer		0	0
Fordringer			
Andre kortsiktige fordringer		0	9 094
Sum fordringer		0	9 094
Investeringer			
Sum investeringer		0	0
Bankinnskudd, kontanter og lignende			
Bankinnskudd, kontanter og lignende		59 521	55 002
Sum bankinnskudd, kontanter og lignende		59 521	55 002
Sum omløpsmidler		59 521	64 096
SUM EIENDELER		2 459 974	2 221 836
BALANSE - EGENKAPITAL OG GJELD			
Egenkapital			
Innskutt egenkapital			
Aksjekapital	3	45 000	45 000
Overkurs	3	1 206 659	1 206 659
Annen innskutt egenkapital	3	-12 666	-12 666
Sum innskutt egenkapital		1 238 993	1 238 993



Opptjent egenkapital			
Annen egenkapital	3	1 215 231	982 844
Sum opptjent egenkapital		1 215 231	982 844
Sum egenkapital		2 454 224	2 221 836
Gjeld			
Langsiktig gjeld			
Sum avsetninger for forpliktelser		0	0
Annen langsiktig gjeld			
Sum annen langsiktig gjeld		0	0
Sum langsiktig gjeld		0	0
Kortsiktig gjeld			
Leverandørgjeld		5 750	0
Sum kortsiktig gjeld		5 750	0
Sum gjeld		5 750	0
SUM EGENKAPITAL OG GJELD		2 459 974	2 221 836



Organisasjonsnr: 914 150 590
MAXISERVICE AS

NOTEOPPLYSNINGER - SELSKAP - alle poster oppgitt i hele tall

Note

Regnskapsprinsipper

Årsregnskapet er satt opp i samsvar med regnskapsloven og god regnskapsskikk for små foretak. Salgsinntekter Inntektsføring ved salg av varer skjer på leveringstidspunktet. Tjenester inntektsføres etter hvert som de leveres. Klassifisering og vurdering av balanseposter Anleggsmidler er eiendeler bestemt til varig eie eller bruk. Eiendeler som er knyttet til varekretsløpet er klassifisert som omløpsmidler. Fordringer klassifiseres som omløpsmidler hvis de forfaller til betaling innen ett år etter transaksjonsdagen. Tilsvarende klassifiseres gjeld som kortsiktig hvis gjelden forfaller til betaling innen ett år. Langsiktig gjeld er gjeld som forfaller senere enn ett år etter transaksjonsdagen. Første års avdrag på langsiktige fordringer og langsiktig gjeld klassifiseres likevel ikke som omløpsmiddel og kortsiktig gjeld. Omløpsmidler vurderes til laveste av anskaffelseskost og virkelig verdi. Kortsiktig gjeld balanseføres til nominelt beløp på etableringstidspunktet. Anleggsmidler vurderes til anskaffelseskost. Varige anleggsmidler avskrives etter en fornuftig avskrivningsplan. Anleggsmidlene nedskrives til virkelig verdi ved verdifall som ikke forventes å være forbigående. Langsiktig gjeld med unntak av andre avsetninger balanseføres til nominelt beløp på etableringstidspunktet. Fordringer Kundefordringer og andre fordringer er oppført i balansen til pålydende etter fradrag for avsetning til forventet tap. Avsetning til tap gjøres på grunnlag av individuelle vurderinger av de enkelte fordringene. I tillegg gjøres det for øvrige kundefordringer en uspesifisert avsetning for å dekke antatt tap. Varebeholdninger Lager av innkjøpte varer er verdsatt til laveste av anskaffelseskost etter FIFO-prinsippet og virkelig verdi. Egentilvirkede ferdigvarer og varer under tilvirkning er vurdert til variabel tilvirkningskost. For råvarer er gjenanskaffelseskost vurdert som tilnærming til virkelig verdi. Det foretas nedskrivning for påregnelig ukurans. Varige driftsmidler Varige driftsmidler balanseføres og avskrives over driftsmidlenes levetid dersom de har antatt levetid over 3 år og har en kostpris som overstiger kr 15.000. Direkte vedlikehold av driftsmidler kostnadsføres løpende under driftskostnader, mens påkostninger eller forbedringer tillegges driftsmidlets kostpris og avskrives i takt med driftsmidlet. Skatt Skattekostnaden i resultatregnskapet omfatter både periodens betalbare skatt og endring i utsatt skatt. Utsatt skatt er beregnet med 22% på grunnlag av de midlertidige forskjeller som eksisterer mellom regnskapsmessige og skattemessige verdier, samt formuesmessig underskudd til fremføring ved utgangen av regnskapsåret. Skatteøkende og skattereduserende midlertidige forskjeller som reverserer eller kan reversere i samme periode er fastsatt og skattevirkningen er beregnet på nettogrunnlaget.

Note

Antall årsverk i regnskapsåret
0.00

Sum Beløp



Balanseført verdi 31.12. Varige driftsmidler Immaterielle eiend.

Konsernregnskap

Morselskapet sitt navn

Forretningskontor for morselskapet

Begrunnelse for at datterselskap er utelatt fra konsolideringen

Samlet beløp - tilknyttet selskap Årets Fjorårets

Samlet beløp - foretak i samme konsern Årets Fjorårets

Samlet beløp - foretak i samme konsern Årets Fjorårets

Samlet beløp - felles kontrollert virksomhet Årets Fjorårets

Pantstillelse Beløp

Beholdning av egne aksjer Antall Pålydende Andel av aksjek.



Årsregnskap for
MAXISERVICE AS
914150590
Regnskapsår
01.01.2023 - 31.12.2023



MAXISERVICE AS
914 150 590

Resultatregnskap

	Note	2023	2022
Driftskostnader			
Annen driftskostnad		-20 704	-28 220
Sum driftskostnader		-20 704	-28 220
Driftsresultat		-20 704	-28 220
Finansinntekter			
Annen renteinntekt		1 303	389
Annen finansinntekt		4 789	0
Sum finansinntekter		6 092	389
Finanskostnader			
Nedskrivning av finansielle eiendeler		247 000	-447 000
Sum finanskostnader		247 000	-447 000
Netto finans		253 092	-446 611
Resultat før skattekostnad		232 388	-474 831
Skattekostnad	1, 2	0	0
Årsresultat		232 388	-474 831
Overføringer			
Annen egenkapital		232 388	-474 831
Sum overføringer		232 388	-474 831



MAXISERVICE AS
914 150 590

Balanse

	Note	31.12.2023	31.12.2022
EIENDELER			
Anleggsmidler			
Finansielle anleggsmidler			
Investeringer i aksjer og andeler		2 400 453	2 157 740
Sum finansielle anleggsmidler		2 400 453	2 157 740
Sum anleggsmidler		2 400 453	2 157 740
Omløpsmidler			
Fordringer			
Andre kortsiktige fordringer		0	9 094
Sum fordringer		0	9 094
Bankinnskudd, kontanter og lignende			
Bankinnskudd, kontanter og lignende		59 521	55 002
Sum bankinnskudd, kontanter og lignende		59 521	55 002
Sum omløpsmidler		59 521	64 096
SUM EIENDELER		2 459 974	2 221 836



MAXISERVICE AS
914 150 590

Balanse

	Note	31.12.2023	31.12.2022
EGENKAPITAL OG GJELD			
Egenkapital			
Innskutt egenkapital			
Aksjekapital	3	45 000	45 000
Overkurs	3	1 206 659	1 206 659
Annen innskutt egenkapital	3	-12 666	-12 666
Sum innskutt egenkapital		1 238 993	1 238 993
Opptjent egenkapital			
Annen egenkapital	3	1 215 231	982 844
Sum opptjent egenkapital		1 215 231	982 844
Sum egenkapital		2 454 224	2 221 836
Gjeld			
Kortsiktig gjeld			
Leverandørgjeld		5 750	0
Sum kortsiktig gjeld		5 750	0
Sum gjeld		5 750	0
SUM EGENKAPITAL OG GJELD		2 459 974	2 221 836

Vindafjord

Kjell Idar Hognaland
styrets leder / daglig leder



MAXISERVICE AS
914 150 590

Noter

Regnskapsprinsipper

Årsregnskapet er satt opp i samsvar med regnskapsloven og god regnskapsskikk for små foretak.

Klassifisering og vurdering av balanseposter

Anleggsmidler er eiendeler bestemt til varig eie eller bruk. Eiendeler som er knyttet til varekretsløpet er klassifisert som omløpsmidler. Tilsvarende klassifiseres gjeld som kortsiktig hvis gjelden forfaller til betaling innen ett år.

Omløpsmidler vurderes til laveste av anskaffelseskost og virkelig verdi. Kortsiktig gjeld balanseføres til nominelt beløp på etableringstidspunktet. Anleggsmidler vurderes til anskaffelseskost. Varige anleggsmidler avskrives etter en fornuftig avskrivningsplan. Anleggsmidlene nedskrives til virkelig verdi ved verdifall som ikke forventes å være forbigående. Langsiktig gjeld med unntak av andre avsetninger balanseføres til nominelt beløp på etableringstidspunktet.

Forøvrig er følgende regnskapsprinsipper anvendt:

Selskapet har ikke endret regnskapsprinsipp fra 2022 til 2023.

Antall årsverk

Selskapet har ikke hatt ansatte i løpet av regnskapsåret.



MAXISERVICE AS
914 150 590

Note 1 - Spesifisering av skatt

Skattepliktig inntekt	2023	2022
Resultat før skatt	232 388	-474 831
Permanente forskjeller	-251 789	447 000
Skattepliktig inntekt	-19 401	-27 831

Note 2 - Midlertidige forskjeller - utsatt skatt/skattefordel

Utsatt skatt/utsatt skattefordel i balansen avsettes på grunnlag av forskjeller mellom regnskapsmessige og skattemessige verdier i henhold til norsk regnskapsstandard for skatt.

Midlertidige skatteøkende og skattereduserende forskjeller som kan utlignes er nettoført.

Midlertidige forskjeller knyttet til:	01.01.2023	31.12.2023	Endring
Fremførbart underskudd	-190 126	-209 527	19 401
Netto forskjeller	-190 126	-209 527	19 401
Skattereduserende forskjeller som ikke kan utlignes	190 126	209 527	-19 401
Sum midlertidige forskjeller som påvirker betalbar skatt	0	0	0
Utsatt skatt 31.12.2023 basert på 22 %	0	0	0

Note 3 - Egenkapital

	Aksjekapital	Overkurs	Annen innsk. EK	Opptjent egenkapital	Sum
Egenkapital 31.12.2022	45 000	1 206 659	-12 666	982 844	2 221 836
Årsresultat	0	0	0	232 388	232 388
Egenkapital 31.12.2023	45 000	1 206 659	-12 666	1 215 231	2 454 224



Årsregnskap for
MAXISERVICE AS
914150590
Regnskapsår
01.01.2023 - 31.12.2023



MAXISERVICE AS
914 150 590




Resultatregnskap

	Note	2023	2022
Driftskostnader			
Annen driftskostnad		-20 704	-28 220
Sum driftskostnader		-20 704	-28 220
Driftsresultat		-20 704	-28 220
Finansinntekter			
Annen renteinntekt		1 303	389
Annen finansinntekt		4 789	0
Sum finansinntekter		6 092	389
Finanskostnader			
Nedskrivning av finansielle eiendeler		247 000	-447 000
Sum finanskostnader		247 000	-447 000
Netto finans		253 092	-446 611
Resultat før skattekostnad		232 388	-474 831
Skattekostnad	1, 2	0	0
Årsresultat		232 388	-474 831
Overføringer			
Annen egenkapital		232 388	-474 831
Sum overføringer		232 388	-474 831



MAXISERVICE AS
914 150 590



Balanse

	Note	31.12.2023	31.12.2022
EIENDELER			
Anleggsmidler			
Finansielle anleggsmidler			
Investeringer i aksjer og andeler		2 400 453	2 157 740
Sum finansielle anleggsmidler		2 400 453	2 157 740
Sum anleggsmidler		2 400 453	2 157 740
Omløpsmidler			
Fordringer			
Andre kortsiktige fordringer		0	9 094
Sum fordringer		0	9 094
Bankinnskudd, kontanter og lignende			
Bankinnskudd, kontanter og lignende		59 521	55 002
Sum bankinnskudd, kontanter og lignende		59 521	55 002
Sum omløpsmidler		59 521	64 096
SUM EIENDELER		2 459 974	2 221 836



MAXISERVICE AS
914 150 590



Balanse

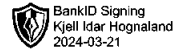
	Note	31.12.2023	31.12.2022
EGENKAPITAL OG GJELD			
Egenkapital			
Innskutt egenkapital			
Aksjekapital	3	45 000	45 000
Overkurs	3	1 206 659	1 206 659
Annen innskutt egenkapital	3	-12 666	-12 666
Sum innskutt egenkapital		1 238 993	1 238 993
Opptjent egenkapital			
Annen egenkapital	3	1 215 231	982 844
Sum opptjent egenkapital		1 215 231	982 844
Sum egenkapital		2 454 224	2 221 836
Gjeld			
Kortsiktig gjeld			
Leverandørgjeld		5 750	0
Sum kortsiktig gjeld		5 750	0
Sum gjeld		5 750	0
SUM EGENKAPITAL OG GJELD		2 459 974	2 221 836

Vindafjord

Kjell Idar Hognaland
styrets leder / daglig leder



MAXISERVICE AS
914150590



Noter

Regnskapsprinsipper

Årsregnskapet er satt opp i samsvar med regnskapsloven og god regnskapsskikk for små foretak.

Klassifisering og vurdering av balanseposter

Anleggsmidler er eiendeler bestemt til varig eie eller bruk. Eiendeler som er knyttet til varekretsløpet er klassifisert som omløpsmidler. Tilsvarende klassifiseres gjeld som kortsiktig hvis gjelden forfaller til betaling innen ett år.

Omløpsmidler vurderes til laveste av anskaffelseskost og virkelig verdi. Kortsiktig gjeld balanseføres til nominelt beløp på etableringstidspunktet. Anleggsmidler vurderes til anskaffelseskost. Varige anleggsmidler avskrives etter en fornuftig avskrivningsplan. Anleggsmidlene nedskrives til virkelig verdi ved verdifall som ikke forventes å være forbigående. Langsiktig gjeld med unntak av andre avsetninger balanseføres til nominelt beløp på etableringstidspunktet.

Forøvrig er følgende regnskapsprinsipper anvendt:

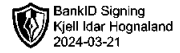
Selskapet har ikke endret regnskapsprinsipp fra 2022 til 2023.

Antall årsverk

Selskapet har ikke hatt ansatte i løpet av regnskapsåret.



MAXISERVICE AS
914150590



Note 1 - Spesifisering av skatt

Skattepliktig inntekt	2023	2022
Resultat før skatt	232 388	-474 831
Permanente forskjeller	-251 789	447 000
Skattepliktig inntekt	-19 401	-27 831

Note 2 - Midlertidige forskjeller - utsatt skatt/skattefordel

Utsatt skatt/utsatt skattefordel i balansen avsettes på grunnlag av forskjeller mellom regnskapsmessige og skattemessige verdier i henhold til norsk regnskapsstandard for skatt.

Midlertidige skatteøkende og skattereduserende forskjeller som kan utlignes er nettoført.

Midlertidige forskjeller knyttet til:	01.01.2023	31.12.2023	Endring
Frømførbart underskudd	-190 126	-209 527	19 401
Netto forskjeller	-190 126	-209 527	19 401
Skattereduserende forskjeller som ikke kan utlignes	190 126	209 527	-19 401
Sum midlertidige forskjeller som påvirker betalbar skatt	0	0	0
Utsatt skatt 31.12.2023 basert på 22 %	0	0	0

Note 3 - Egenkapital

	Aksjekapital	Overkurs	Annen innsk. EK	Opptjent egenkapital	Sum
Egenkapital 31.12 forrige år	45 000	1 206 659	-12 666	982 844	2 221 836
Årsresultat	0	0	0	232 388	232 388
Egenkapital 31.12.2023	45 000	1 206 659	-12 666	1 215 231	2 454 224