



ÅRSREGNSKAPET FOR REGNSKAPSÅRET 2016 - GENERELL INFORMASJON

Enheten

Organisasjonsnummer: 983 060 307
Organisasjonsform: Aksjeselskap
Foretaksnavn: GRP MARINE AS
Forretningsadresse: Møllestykket 21
5360 KOLLTVEIT

Regnskapsår

Årsregnskapets periode: 01.01.2016 - 31.12.2016

Konsern

Morselskap i konsern: Nei

Regnskapsregler

Regler for små foretak benyttet: Ja
Benyttet ved utarbeidelsen av årsregnskapet til selskapet: Regnskapslovens alminnelige regler

Årsregnskapet fastsatt av kompetent organ

Bekreftet av representant for selskapet: Bjørn Arvid Straume
Dato for fastsettelse av årsregnskapet: 30.06.2017

Grunnlag for avgivelse

År 2016: Årsregnskapet er elektronisk innlevert
År 2015: Tall er hentet fra elektronisk innlevert årsregnskap fra 2016

Det er ikke krav til at årsregnskapet m.v. som sendes til Regnskapsregisteret er undertegnet. Kontrollen på at dette er utført ligger hos revisor/enhetens øverste organ. Sikkerheten ivaretas ved at innsender har rolle/rettighet for innsending av årsregnskapet via Altinn, og ved at det bekreftes at årsregnskapet er fastsatt av kompetent organ.

Brønnøysundregistrene, 26.08.2019



Resultatregnskap

Beløp i: NOK	Note	2016	2015
RESULTATREKNESKAP			
Inntekter			
Salgsinntekt		457 973	322 170
Sum inntekter		457 973	322 170
Kostnader			
Varekostnad		212 446	150 395
Avskrivning på varige driftsmidler og immaterielle eiendeler	2		243 970
Annen driftskostnad	1	60 418	4 106
Sum kostnader		272 865	398 472
Driftsresultat		185 108	-76 302
Finansinntekter og finanskostnader			
Anna renteinntekt		4 031	6 294
Annen finansinntekt		26 632	43 564
Sum finansinntekter		30 664	49 858
Annen finanskostnad		5 784	
Sum finanskostnader		5 784	
Netto finans		24 880	49 858
Ordinært resultat før skattekostnad		209 988	-26 444
Ordinært resultat etter skattekostnad	6	209 988	-26 444
Årsresultat		209 988	-26 444
Årsresultat etter minoritetsinteresser		209 988	-26 444
Totalresultat		209 988	-26 444
Overføringer og disponeringar			
Udekt tap		209 988	-26 444
Sum overføringer og disponeringar		209 988	-26 444



Balanse

Beløp i: NOK	Note	2016	2015
BALANSE - EIGEDELAR			
Anleggsmiddel			
Immaterielle egedelar			
Varige driftsmiddel			
Driftsløsøre, inventar, verktøy, kontormaskiner og lignende	2	6 030	6 030
Sum varige driftsmiddel		6 030	6 030
Finansielle anleggsmiddel			
Investeringer i aksjer og andeler		913 102	400 267
Sum finansielle anleggsmiddel		913 102	400 267
Sum anleggsmiddel		919 132	406 297
Omløpsmiddel			
Varer			
Sum varer			16 941
Krav			
Kundefordringer			72 689
Andre fordringer		2 564 131	2 378 211
Sum krav		2 564 131	2 450 900
Bankinnskot, kontantar og liknande			
Bankinnskudd, kontanter og lignende		157 581	475 468
Sum bankinnskot, kontantar og liknande		157 581	475 468
Sum omløpsmiddel		2 721 712	2 943 309
SUM EIGEDELAR		3 640 844	3 349 607

BALANSE - EIGENKAPITAL OG GJELD

Eigenkapital

Innskoten eigenkapital



Balanse


Beløp i: NOK	Note	2016	2015
Selskapskapital	3, 5	3 648 000	3 648 000
Sum innskoten egenkapital		3 648 000	3 648 000
Opptent egenkapital			
Annen egenkapital		3 759 999	3 422 727
Udekt tap	3	4 170 646	4 380 634
Sum opptent egenkapital		-410 647	-957 907
Sum egenkapital		3 237 353	2 690 093
Sum langsiktig gjeld		0	0
Kortsiktig gjeld			
Leverandørgjeld		4 928	5 330
Annen kortsiktig gjeld	4	398 563	654 184
Sum kortsiktig gjeld		403 491	659 514
Sum gjeld		403 491	659 514
SUM EIGENKAPITAL OG GJELD		3 640 844	3 349 607


Balanse

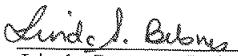
GRP Marine AS
Årsregnskap regnskapsåret 2016 for 983060307

Egenkapital og gjeld	Note	2016	2015
Innskutt egenkapital			
Aksjekapital	3, 5	3 648 000	3 648 000
Sum innskutt egenkapital		<u>3 648 000</u>	<u>3 648 000</u>
Opptjent egenkapital			
Annen innskutt egenkapital		3 759 999	3 422 727
Udekket tap	3	-4 170 646	-4 380 634
Sum opptjent egenkapital		<u>-410 647</u>	<u>-957 907</u>
Sum egenkapital		<u>3 237 353</u>	<u>2 690 093</u>
Gjeld			
Kortsiktig gjeld			
Leverandørgjeld		4 928	5 330
Annen kortsiktig gjeld	4	398 563	654 184
Sum kortsiktig gjeld		<u>403 491</u>	<u>659 514</u>
Sum gjeld		<u>403 491</u>	<u>659 514</u>
Sum egenkapital og gjeld		<u>3 640 844</u>	<u>3 349 607</u>

Kolltveit, 30.06.2017
Styret i GRP Marine AS


Bjørn Arvid Straume
styremedlem og daglig leder


Age Straume
styreformann


Linda Straume Belsnes
styremedlem

GRP Marine AS

Side 3

GRP Marine AS

Side 3

FOR

GRP MARINE AS

Selskapets virksomhet består i utvikling av former til lystbåter og salg av lystbåter. Selskapet er lokalisert i Fjell kommune.

I 2016 hadde selskapet en omsetning på kr 457.973. Driftsresultatet var kr 185.108, og årsresultatet var kr 209.988.

I samsvar med regnskapslovens § 3.3 bekreftes det at forutsetningen om fortsatt drift er lagt til grunn ved utarbeidelsen av regnskapet.

Selskapet hadde ingen ansatte pr. 31.12.16. Selskapets personalpolitikk anses for å være kjønnsnøytral på alle områder.

Selskapets virksomhet forurensrer ikke det ytre miljø i særlig grad.


Selskapet har ingen forsknings- og utviklingsaktiviteter.

Styret mener at informasjonen i regnskapet og årsberetningen gir ett rettviseende bilde over GRP Marine AS eiendeler og gjeld, finansielle stilling og resultat.

Kolltveit, 30. juni 2017



Åge Straume
Styreformann



Bjørn Arvid Straume
styremedlem og daglig leder



Linda Straume Belsnes
styremedlem



GRP Marine AS

Noter til regnskapet for 2016

Regnskapsprinsipper

Årsregnskapet er satt opp i samsvar med regnskapsloven og NRS 8 - god regnskapsskikk for små foretak.

a) Driftsinntekter

Inntektsføring ved salg av varer skjer på leveringstidspunktet. Tjenester inntektsføres etter hvert som de leveres.

b) Omløpsmidler/Kortsiktig gjeld

Omløpsmidler og kortsiktig gjeld omfatter normalt poster som forfaller til betaling innen ett år etter balansedagen, samt poster som knytter seg til varekretsløpet. Omløpsmidler vurderes til laveste verdi av anskaffelseskost og antatt virkelig verdi.

c) Anleggsmidler/Langsiktig gjeld

Anleggsmidler omfatter eiendeler bestemt til varig eie og bruk. Anleggsmidler er vurdert til anskaffelseskost. Varige driftsmidler balanseføres og avskrives over driftsmidlets økonomiske levetid. Varige driftsmidler nedskrives til virkelig verdi ved verdifall som forventes å ikke være forbigående. Nedskrivningen reverseres når grunnlaget for nedskrivningen ikke lenger er til stede. Gjeld som forfaller senere enn et år etter regnskapsperiodens utløp er oppført som langsiktig gjeld.

d) Valuta

Pengeposter i utenlandsk valuta vurderes etter kursen ved regnskapsårets slutt.

e) Varer

Varer er vurdert til det laveste av anskaffelseskost og netto salgsverdi.

f) Fordringer

Kundefordringer og andre fordringer oppføres til pålydende etter fradrag for avsetning til forventet tap. Avsetning til tap gjøres på grunnlag av en individuell vurdering av de enkelte fordringene. I tillegg gjøres det for øvrige kundefordringer en uspesifisert avsetning for å dekke antatt tap.

g) Skatt

Skattekostnaden i resultatregnskapet omfatter både periodens betalbare skatt og endring i utsatt skatt. Utsatt skatt er beregnet med 24 % på grunnlag av de midlertidige forskjeller som eksisterer mellom regnskapsmessige og skattemessige verdier, samt ligningsmessig underskudd til fremføring ved utgangen av regnskapsåret. Skatteøkende og skattereduserende midlertidige forskjeller som reverserer eller kan reversere i samme periode er utlignet og nettoført.



Note 1 - Lønnskostnad antall ansatte, godtgjørelser, lån til ansatte mm.

Lønnskostnader

Det er ikke utbetalt lønn eller annen godtgjørelse til daglig leder eller styret.

Det er ikke ansatte i selskapet, og selskapet er dermed ikke pliktig til å ha Obligatorisk Tjeneste Pensjon.

Selskapet har ikke ytt lån til daglig leder, aksjonær eller annen nærstående.

Revisor

Selskapet har valgt bort revisjon.

Note 2 Varige driftsmidler

	Maskiner inventar	Sum
Anskaffelseskost pr 01.01.	2 310 623	2 310 623
Tilgang i året	0	0
Avgang i året	0	0
Anskaffelseskost pr 31.12.	2 310 623	2 310 623
Samlede av- og nedskrivninger	2 304 593	2 304 593
Bokført verdi pr. 31.12.	6 030	6 030
Årets ordinære avskrivninger	0	0
Prosentsats ord.avskrivninger		

Note 3 Egenkapital

	Aksje- kapital	Annen opptj. innskudd EK	Udekket tap	Sum
Egenkapital pr. 31.12.2015	3 648 000	3 422 727	-4 380 634	2 690 093
Kapitalforhøyelse				0
Mottatt konsernbidrag		337 272		337 272
Årets resultat			209 988	209 988
Egenkapital pr. 31.12.2016	3 648 000	3 759 999	-4 170 646	3 237 353



Note 4 Annen kortsiktig gjeld

Kortsiktig lån fra aksjonærer på kr 398.563. Det er ikke beregnet renter for dette lånet.

Note 5 Aksjekapital og aksjeeiere

Aksjonærer pr. 31.12.	ant. aksjer	pålydende	eierandel
Kolltveit Næringsbygg AS	3 648	1 000	100,00 %

Note 6 Skattekostnad

	2016	2015
Betalbar skatt	0	0
Endring utsatt skatt	0	0
Netto skattekostnad	<u>0</u>	<u>0</u>

Oversikt over midlertidige forskjeller:

	31.12.2016	31.12.2015	Endring
Netto grunnlag	<u>0</u>	<u>0</u>	<u>0</u>
Utsatt skatt/-skattefordel (25%)		<u>0</u>	
Utsatt skatt/-skattefordel (24%)	<u>0</u>		

Utsatt skattefordel er ikke bokført i regnskapet, dette ihht GRS, der små selskap kan unnlate å balanseføre denne fordelten.