



ÅRSREGNSKAPET FOR REGNSKAPSÅRET 2021 - GENERELL INFORMASJON

Enheten

Organisasjonsnummer: 937 831 218
Organisasjonsform: Aksjeselskap
Foretaksnavn: Vibemyr Lakkering AS
Forretningsadresse: Bedriftsveien 17B
4313 SANDNES

Regnskapsår

Årsregnskapets periode: 01.01.2021 - 31.12.2021

Konsern

Morselskap i konsern: Nei

Regnskapsregler

Regler for små foretak benyttet: Ja
Benyttet ved utarbeidelsen av årsregnskapet til selskapet: Regnskapslovens alminnelige regler

Årsregnskapet fastsatt av kompetent organ

Bekreftet av representant for selskapet: KJELL HAVER REGNSKAPSSERVICE AS

Dato for fastsettelse av årsregnskapet: 20.04.2022

Grunnlag for avgivelse

År 2021: Årsregnskapet er elektronisk innlevert
År 2020: Tall er hentet fra elektronisk innlevert årsregnskap fra 2021

Det er ikke krav til at årsregnskapet m.v. som sendes til Regnskapsregisteret er undertegnet. Kontrollen på at dette er utført ligger hos revisor/enhetens øverste organ. Sikkerheten ivaretas ved at innsender har rolle/rettighet for innsending av årsregnskapet via Altinn, og ved at det bekreftes at årsregnskapet er fastsatt av kompetent organ.

Brønnøysundregistrene, 21.04.2023



Brønnøysundregistrene

Brønnøysundregistrene Årsregnskap regnskapsåret 2021 for 937831218

Postadresse: 8910 Brønnøysund

Telefoner: Opplysningstelefonen 75 00 75 00 Telefaks 75 00 75 05

E-post: firmapost@brreg.no Internett: www.brreg.no

Organisasjonsnummer: 974 760 673



Resultatregnskap

Beløp i: NOK	Note	2021	2020
RESULTATREGNSKAP			
Inntekter			
Salgsinntekt		5 440 635	5 883 446
Sum inntekter		5 440 635	5 883 446
Kostnader			
Endring i beholdning av varer under tilvirkning og ferdig tilvirkede varer		-153 449	-44 758
Varekostnad		669 398	772 596
Lønnskostnad	2	3 382 244	3 673 953
Avskrivning av driftsmidler	1	47 770	64 870
Annen driftskostnad	2	1 083 787	1 132 345
Sum kostnader		5 029 750	5 599 006
Driftsresultat		410 885	284 440
Finansinntekter og finanskostnader			
Annen renteinntekt		573	962
Sum finansinntekter		573	962
Annen rentekostnad		469	70
Annen finanskostnad		1 332	1 464
Sum finanskostnader		1 801	1 534
Netto finans		-1 228	-572
Ordinært resultat før skattekostnad		409 657	283 868
Skattekostnad på ordinært resultat	8	92 569	66 733
Ordinært resultat etter skattekostnad		317 088	217 135
Årsresultat		317 088	217 135
Årsresultat etter minoritetsinteresser		317 088	217 135
Totalresultat		317 088	217 135



Resultatregnskap

Beløp i: NOK	Note	2021	2020
Overføringer og disponeringer			
Ordinært utbytte		500 000	
Avsatt til annen egenkapital			217 135
Overført fra annen egenkapital		-182 912	
Sum overføringer og disponeringer	6	317 088	217 135



Balanse

Beløp i: NOK	Note	2021	2020
BALANSE - EIENDELER			
Anleggsmidler			
Immaterielle eiendeler			
Utsatt skattefordel	8	15 633	12 582
Sum immaterielle eiendeler		15 633	12 582
Varige driftsmidler			
Maskiner og anlegg	1	200 560	248 330
Sum varige driftsmidler		200 560	248 330
Finansielle anleggsmidler			
Investeringer i aksjer og andeler		1 000	1 000
Sum finansielle anleggsmidler		1 000	1 000
Sum anleggsmidler		217 193	261 912
Omløpsmidler			
Varer			
Sum varer	3	533 080	379 631
Fordringer			
Kundefordringer	4	248 404	560 259
Sum fordringer		248 404	560 259
Bankinnskudd, kontanter og lignende			
Bankinnskudd, kontanter o.l.	5	1 305 224	1 324 338
Sum bankinnskudd, kontanter og lignende		1 305 224	1 324 338
Sum omløpsmidler		2 086 709	2 264 228
SUM EIENDELER		2 303 902	2 526 140

BALANSE - EGENKAPITAL OG GJELD

Egenkapital



Balanse

Beløp i: NOK	Note	2021	2020
Innskutt egenkapital			
Aksjekapital	6, 7	100 000	100 000
Sum innskutt egenkapital		100 000	100 000
Opptjent egenkapital			
Annen egenkapital	6	1 214 270	1 397 182
Sum opptjent egenkapital		1 214 270	1 397 182
Sum egenkapital	6	1 314 270	1 497 182
Sum langsiktig gjeld		0	0
Kortsiktig gjeld			
Leverandørgjeld		198 840	117 993
Betalbar skatt	8	95 620	72 263
Skyldig offentlige avgifter		344 495	453 791
Annen kortsiktig gjeld		320 677	354 911
Garantiforpliktelser		30 000	30 000
Sum kortsiktig gjeld		989 632	1 028 958
Sum gjeld		989 632	1 028 958
SUM EGENKAPITAL OG GJELD		2 303 902	2 526 140



Brønnøysundregistrene

ÅRSREGNSKAP FOR REGNSKAPSÅRET 2021 - GENERELL INFORMASJON

Journalnummer: 2022 657430

Enheten

Organisasjonsnummer: 937 831 218
Organisasjonsform: Aksjeselskap
Foretaksnavn: Vibemyr Lakkering AS
Forretningsadresse: Bedriftsveien 17B
4313 SANDNES

Regnskapsår

Årsregnskapets periode: 01.01.2021 - 31.12.2021

Konsern

Morselskap i konsern: Nei

Regnskapsregler

Regler for små foretak benyttet: Ja
Benyttet ved utarbeidelsen av
årsregnskapet til selskapet: Regnskapslovens alminnelige regler

Årsregnskapet fastsatt av kompetent organ

Bekreftet av representant for selskapet: KJELL HAVER REGNSKAPSSERVICE AS
Dato for fastsettelse av årsregnskapet: 20.04.2022

Revisjon

Selskapet har besluttet at årsregnskapet
ikke skal revideres: Ja
Årsregnskapet er utarbeidet av ekstern
autorisert regnskapsfører: Ja

Grunnlag for avgivelse

År 2021: Årsregnskap er elektronisk innlevert.
År 2020: Tall er hentet fra elektronisk innlevert årsregnskap fra 2021.

Det er ikke krav til at årsregnskapet m.v. som sendes til Regnskapsregisteret er undertegnet. Kontrollen på at dette er utført ligger hos revisor/enhetens øverste organ. Sikkerheten ivaretas ved at innsender har rolle/rettighet for innsending av årsregnskapet via Altinn, og ved at det bekreftes at årsregnskapet er fastsatt av kompetent organ.

Brønnøysundregistrene, 09.07.2022



Organisasjonsnr: 937 831 218
Vibemyr Lakkering AS

RESULTATREGNSKAP

Beløp i: NOK	Note	2021	2020
RESULTATREGNSKAP			
Inntekter			
Salgsinntekt		5 440 635	5 883 446
Sum inntekter		5 440 635	5 883 446
Kostnader			
Endring i beholdning av varer under tilvirkning og ferdig tilvirkede varer		-153 449	-44 758
Varekostnad		669 398	772 596
Lønnskostnad	2	3 382 244	3 673 953
Avskrivning av driftsmidler	1	47 770	64 870
Annen driftskostnad	2	1 083 787	1 132 345
Sum kostnader		5 029 750	5 599 006
Driftsresultat		410 885	284 440
Finansinntekter og finanskostnader			
Annen renteinntekt		573	962
Sum finansinntekter		573	962
Annen rentekostnad		469	70
Annen finanskostnad		1 332	1 464
Sum finanskostnader		1 801	1 534
Netto finans		-1 228	-572
Ordinært resultat før skattekostnad			
Skattekostnad på ordinært resultat	8	92 569	66 733
Ordinært resultat etter skattekostnad		317 088	217 135
Årsresultat		317 088	217 135
Årsresultat etter minoritetsinteresser		317 088	217 135
Totalresultat		317 088	217 135
Overføringer og disponeringer			
Ordinært utbytte		500 000	
Avsatt til annen egenkapital			217 135
Overført fra annen egenkapital		-182 912	



Sum overføringer og disponeringer	6	317 088	217 135
--------------------------------------	---	---------	---------



Organisasjonsnr: 937 831 218
Vibemyr Lakkering AS

BALANSE

Beløp i: NOK

	Note	2021	2020
--	------	------	------

BALANSE - EIENDELER

Anleggsmidler

Immaterielle eiendeler

Utsatt skattefordel	8	15 633	12 582
Sum immaterielle eiendeler		15 633	12 582

Varige driftsmidler

Maskiner og anlegg	1	200 560	248 330
Sum varige driftsmidler		200 560	248 330

Finansielle anleggsmidler

Investeringer i aksjer og andeler		1 000	1 000
Sum finansielle anleggsmidler		1 000	1 000

Sum anleggsmidler		217 193	261 912
--------------------------	--	----------------	----------------

Omløpsmidler

Varer

Sum varer	3	533 080	379 631
------------------	---	----------------	----------------

Fordringer

Kundefordringer	4	248 404	560 259
Sum fordringer		248 404	560 259

Bankinnskudd, kontanter og lignende

Bankinnskudd, kontanter o. l.	5	1 305 224	1 324 338
Sum bankinnskudd, kontanter og lignende		1 305 224	1 324 338

Sum omløpsmidler		2 086 709	2 264 228
-------------------------	--	------------------	------------------

SUM EIENDELER		2 303 902	2 526 140
----------------------	--	------------------	------------------

BALANSE - EGENKAPITAL OG GJELD

Egenkapital

Innskutt egenkapital

Aksjekapital	6, 7	100 000	100 000
Sum innskutt egenkapital		100 000	100 000

Opptjent egenkapital

Annen egenkapital	6	1 214 270	1 397 182
Sum opptjent egenkapital		1 214 270	1 397 182



Sum egenkapital	6	1 314 270	1 497 182
Sum langsiktig gjeld		0	0
Kortsiktig gjeld			
Leverandørgjeld		198 840	117 993
Betalbar skatt	8	95 620	72 263
Skyldig offentlige avgifter		344 495	453 791
Annen kortsiktig gjeld		320 677	354 911
Garantiforpliktelser		30 000	30 000
Sum kortsiktig gjeld		989 632	1 028 958
Sum gjeld		989 632	1 028 958
SUM EGENKAPITAL OG GJELD		2 303 902	2 526 140



Organisasjonsnr: 937 831 218
Vibemyr Lakkering AS

NOTEOPPLYSNINGER - SELSKAP - alle poster oppgitt i hele tall

Note

Antall aksjer og aksjeeiere

Note

Antall årsverk i regnskapsåret

Virksomheten har hatt følgende antall årsverk:
5.00

Omløpsmidler Startdato Sluttdato Endring

Skattemessig fremf.undersk. Startdato Sluttdato Endring

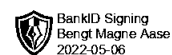
Kortsiktig gjeld Startdato Sluttdato Endring



Resultatregnskap

Vibemyr Lakkering AS

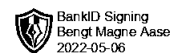
Driftsinntekter og driftskostnader	Note	2021	2020
Salgsinntekt		5 440 635	5 883 446
Sum driftsinntekter		5 440 635	5 883 446
Varekostnad		669 398	772 596
End. beh. varer u.tilv. og ferdigvarer		-153 449	-44 758
Lønnskostnad	2	3 382 244	3 673 953
Avskrivning av driftsmidler	1	47 770	64 870
Annen driftskostnad	2	1 083 787	1 132 345
Sum driftskostnader		5 029 750	5 599 006
Driftsresultat		410 885	284 440
Finansinntekter og finanskostnader			
Annen renteinntekt		573	962
Annen rentekostnad		469	70
Annen finanskostnad		1 332	1 464
Resultat av finansposter		-1 228	-572
Ordinært resultat før skattekostnad		409 657	283 868
Skattekostnad på ordinært resultat	8	92 569	66 733
Årsresultat		317 088	217 135
Overføringer			
Tilleggsutbytte		500 000	0
Avsatt til annen egenkapital		0	217 135
Overført fra annen egenkapital		182 912	0
Sum overføringer	6	317 088	217 135



Balanse

Vibemyr Lakkering AS

Eiendeler	Note	2021	2020
Anleggsmidler			
Immaterielle eiendeler			
Utsatt skattefordel	8	15 633	12 582
Sum immaterielle eiendeler		15 633	12 582
Varige driftsmidler			
Maskiner og anlegg	1	200 560	248 330
Sum varige driftsmidler		200 560	248 330
Finansielle anleggsmidler			
Investeringer i aksjer og andeler		1 000	1 000
Sum finansielle anleggsmidler		1 000	1 000
Sum anleggsmidler		217 193	261 912
Omløpsmidler			
Lager av varer og annen beholdning	3	533 080	379 631
Fordringer			
Kundefordringer	4	248 404	560 259
Sum fordringer		248 404	560 259
Bankinnskudd, kontanter o.l.	5	1 305 224	1 324 338
Sum omløpsmidler		2 086 709	2 264 228
Sum eiendeler		2 303 902	2 526 140



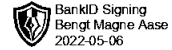
Balanse

Vibemyr Lakkering AS

Egenkapital og gjeld	Note	2021	2020
Egenkapital			
Innskutt egenkapital			
Aksjekapital	6, 7	100 000	100 000
Sum innskutt egenkapital		100 000	100 000
Opptjent egenkapital			
Annen egenkapital	6	1 214 270	1 397 182
Sum opptjent egenkapital		1 214 270	1 397 182
Sum egenkapital	6	1 314 270	1 497 182
Gjeld			
Kortsiktig gjeld			
Leverandørgjeld		198 840	117 993
Betalbar skatt	8	95 620	72 263
Skyldig offentlige avgifter		344 495	453 791
Annen kortsiktig gjeld		320 677	354 911
Garantiforpliktelser		30 000	30 000
Sum kortsiktig gjeld		989 632	1 028 958
Sum gjeld		989 632	1 028 958
Sum egenkapital og gjeld		2 303 902	2 526 140

Sandnes, 20.04.2022
Styret i Vibemyr Lakkering AS

Bengt Magne Aase
styreleder



Noter til regnskapet pr. 31. desember 2021

VIBERMYR LAKKERING AS

Regnskapsprinsipper

Årsregnskapet er satt opp i samsvar med regnskapsloven og god regnskapsskikk for små foretak.

Salgsinntekter

Inntekter ved salg av varer og tjenester vurderes til virkelig verdi av vederlaget, netto etter fradrag for merverdiavgift, returer, rabatter og andre avslag. Inntektsføring ved salg av varer skjer på leveringstidspunktet. Tjenester inntektsføres etterhvert som de utføres.

Klassifisering av balanseposter

Eiendeler bestemt til varig eie eller bruk er klassifisert som anleggsmidler. Eiendeler som er knyttet til varekretsløpet er klassifisert som omløpsmidler. Fordringer klassifiseres som omløpsmidler hvis de skal tilbakebetales i løpet av ett år etter utbetalingstidspunktet. For gjeld er analoge kriterier lagt til grunn.

Generelt om vurdering av balanseposter

Omløpsmidler vurderes til det laveste av anskaffelseskost og virkelig verdi. Kortsiktig gjeld balanseføres til nominelt beløp på etableringstidspunktet.

Anleggsmidler vurderes til anskaffelseskost. Varige driftsmidler og immaterielle eiendeler som har begrenset levetid avskrives lineært over den forventede økonomiske levetiden. Anleggsmidlene nedskrives til virkelig verdi ved verdifall. Langsiktig gjeld i norske kroner, med unntak av avsetninger for forpliktelser, balanseføres til nominelt beløp.

Varige driftsmidler

Varige driftsmidler balanseføres og avskrives lineært over driftsmidlenes forventede levetid dersom de har antatt levetid over 3 år og har en kostpris som overstiger kr 15 000. Vedlikehold av driftsmidler kostnadsføres løpende. Påkostninger eller forbedringer tillegges driftsmidlets kostpris og avskrives i takt med driftsmidlet. Skillet mellom vedlikehold og påkostning/forbedring regnes i forhold til driftsmidlets stand ved kjøp av driftsmidlet. Utgifter til leie av driftsmidler kostnadsføres. Forskuddsbetalinger balanseføres som forskuddsbetalt kostnad, og fordeles over leieperioden.

Varebeholdninger

Lager av innkjøpte varer verdsettes til det laveste av anskaffelseskost etter FIFO-prinsippet, og netto salgsverdi. Egentilvirkede ferdigvarer og varer under tilvirkning vurderes til variabel tilvirkningskost.

Fordringer

Kundefordringer og andre fordringer er oppført i balansen til pålydende etter fradrag for avsetning til forventet tap. Avsetning for tap gjøres på grunnlag av individuelle vurderinger av de enkelte fordringene. I tillegg gjøres det for øvrige kundefordringer en uspesifisert avsetning for å dekke antatt tap.

Garantier, servicearbeid og reklamasjoner

Det er avsatt til forventede garantikostnader. Garantiaavsetningen er i balansen oppført under garantiforpliktelser.

Skatt

Skattekostnaden i resultatregnskapet omfatter både periodens betalbare skatt og endring i utsatt skatt. Utsatt skatt er beregnet med 22% på grunnlag av midlertidige forskjeller mellom regnskapsmessige og skattemessige verdier, samt eventuelt ligningsmessig underskudd til fremføring ved utgangen av regnskapsåret. Skatteøkende og skattereduserende midlertidige forskjeller som reverserer eller kan reversere i samme periode er utlignet. Oppføring av utsatt skattefordel på netto skattereduserende forskjeller som ikke er utlignet og underskudd til fremføring er begrunnet med antatt fremtidig inntjening. Utsatt skattefordel som kan balanseføres og utsatt skatt er netto oppført i balansen.



Noter til regnskapet pr. 31. desember 2021

VIBERMYR LAKKERING AS

Note 1 - Varige driftsmidler	Maskiner	Sum
	og anlegg	
Anskaffelseskost pr. 1.1.	541 934	541 934
Tilgang i året	0	0
Avgang i året	0	0
Samlede av-/nedskrivn. 31.12.	341 374	341 374
Bokført verdi pr. 31.12.2021	200 560	200 560
Årets ordinære avskrivninger	47 770	47 770
Prosentsetter for avskrivninger	10- 20%	

Note 2 - Lønnskostnader, godtgjørelse til daglig leder m.v.

Posten lønnskostnader er slått sammen av:	2021	2020
Lønninger	2 905 417	3 178 397
Arbeidsgiveravgift	416 016	434 440
Pensjonskostnader	44 959	51 401
Andre personalkostnader	15 852	9 715
	<u>3 382 244</u>	<u>3 673 953</u>
Gjennomsnittlig antall ansatte:	<u>5</u>	<u>6</u>

Selskapets pensjonsordninger tilfredsstillere kravene i lov om obligatorisk tjenestepensjon. Selskapet har ikke daglig leder. Det er ikke utbetalt godtgjørelse til selskapets styre.

Godtgjørelse til daglig leder, revisor:	2021	2020
Daglig leder	0	0
Revisor, revisjon	0	0
Revisor, årsoppgjør og annen bistand	0	0
	<u>0</u>	<u>0</u>

Selskapet har benyttet seg av fravalg av revisor.

Note 3 - Varelager

Varelageret er opptalt og vurdert til anskaffelseskostnad. Det er ikke funnet grunnlag for nedskrivning av lageret på grunn av ukurans.

Note 4 - Kundefordringer

Kundefordringer er oppført til pålydende verdier. Ledelsen har gått gjennom fordringene uten å finne grunnlag for nedskrivning.

Note 5 - Bundet bankinnskudd

Av selskapets kontanter og bankinnskudd er kr. 125.183,- bundne midler til skattetreksforpliktelse.

Note 6 - Egenkapital	Annen egenkapital	Innskutt annen		Sum
		egenkapital	Aksjekapital	
Beholdning 1.1.2021	1 397 182	0	100 000	1 497 182
Årets resultat	317 088	0	0	317 088
Tilleggsutbytte	-500 000	0	0	-500 000
Egenkapital 31.12.2021	<u>1 214 270</u>	<u>0</u>	<u>100 000</u>	<u>1 314 270</u>



Noter til regnskapet pr. 31. desember 2021

VIBERMYR LAKKERING AS

Note 7 - Aksjeeiere

Selskapets aksjekapital består av en aksjeklasse, 500 aksjer a pålydende kr 200,-

Aksjonær	Aksjer	Eierandel
Benko AS	250	50%
Rosetta AS	250	50%
	<u>500</u>	<u>100%</u>

Styreleder Bengt Magne Aase eier 100% av aksjene i Benko AS

Note 8 - Midlertidige forskjeller/Skatter

Viser midlertidige forskjeller og grunnlagene for utsatt skatt og hvilken skattesats som er benyttet ved beregningen pr. 31.12.2021:

Midlertidige forskjeller knyttet til:	1. 1. 2021	31. 12. 2021	Endring
Anleggsmidler	-27 189	-41 057	13 868
Omløpsmidler	0	0	0
Avsetninger	-30 000	-30 000	0
Grunnlag for beregning av utsatt skatt	<u>-57 189</u>	<u>-71 057</u>	<u>13 868</u>
Utsatt skattefordel basert på 22%	<u>-12 582</u>	<u>-15 633</u>	<u>3 051</u>

Årets skattekostnad og spesifikasjon av forskjellen mellom regnskapsmessig og skattemessig resultat:

	2021	2020
Resultat før skattekostnad	409 657	283 868
Permanente forskjeller:		
+/- permanente forskjeller	11 113	19 467
Midlertidige forskjeller:		
+/- årets endring i midlertidige forskjeller	13 868	25 134
- Skattemessig fremførbart underskudd	0	0
Sum årets skattegrunnlag	<u>434 638</u>	<u>328 469</u>
Betalbar inntektsskatt for selskapet basert på 22%	95 620	72 263
Sum betalbar skatt i balansen	95 620	72 263
+/- Endring i utsatt skatt/utsatt skattefordel	-3 051	-5 530
Sum skattekostnad i resultatregnskapet	<u>92 569</u>	<u>66 733</u>