



## ÅRSREGNSKAPET FOR REGNSKAPSÅRET 2024 - GENERELL INFORMASJON

### Enheten

Organisasjonsnummer: 877 380 092  
Organisasjonsform: Aksjeselskap  
Foretaksnavn: PROMIS AS  
Forretningsadresse: Rebel  
Universitetsgata 2  
0164 OSLO

### Regnskapsår

Årsregnskapets periode: 01.01.2024 - 31.12.2024

### Konsern

Morselskap i konsern: Nei

### Regnskapsregler

Regler for små foretak benyttet: Nei  
Benyttet ved utarbeidelsen av årsregnskapet til selskapet: Regnskapslovens alminnelige regler

### Årsregnskapet fastsatt av kompetent organ

Bekreftet av representant for selskapet: Jørgen Petersen  
Dato for fastsettelse av årsregnskapet: 13.02.2025

### Grunnlag for avgivelse

År 2024: Årsregnskapet er elektronisk innlevert  
År 2023: Tall er hentet fra elektronisk innlevert årsregnskap fra 2024

*Det er ikke krav til at årsregnskapet m.v. som sendes til Regnskapsregisteret er undertegnet. Kontrollen på at dette er utført ligger hos revisor/enhetens øverste organ. Sikkerheten ivaretas ved at innsender har rolle/rettighet for innsending av årsregnskapet via Altinn, og ved at det bekreftes at årsregnskapet er fastsatt av kompetent organ.*

Brønnøysundregistrene, 05.05.2026



### Resultatregnskap

Beløp i: NOK	Note	2024	2023
<b>RESULTATREGNSKAP</b>			
<b>Inntekter</b>			
Salgsinntekt	1	226 207 065	212 974 463
<b>Sum inntekter</b>		<b>226 207 065</b>	<b>212 974 463</b>
<b>Kostnader</b>			
Varekostnad		139 163 740	125 789 653
Lønnskostnad	2, 3, 4	62 285 155	62 251 129
Annen driftskostnad	5	2 764 740	1 766 153
<b>Sum kostnader</b>		<b>204 213 635</b>	<b>189 806 935</b>
<b>Driftsresultat</b>		<b>21 993 430</b>	<b>23 167 527</b>
<b>Finansinntekter og finanskostnader</b>			
Inntekt på investering i datterselskap og tilknyttet selskap		3 489 185	3 584 350
Annen renteinntekt		1 221 113	928 407
Annen finansinntekt	6	880 667	37 125
<b>Sum finansinntekter</b>		<b>5 590 965</b>	<b>4 549 882</b>
Verdiendring finansielle instrumenter vurdert til virkelig verdi	6	850 492	-259 223
Annen rentekostnad		952	0
Annen finanskostnad		0	2 595
<b>Sum finanskostnader</b>		<b>851 444</b>	<b>-256 628</b>
<b>Netto finans</b>		<b>4 739 522</b>	<b>4 806 510</b>
<b>Resultat før skattekostnad</b>		<b>26 732 951</b>	<b>27 974 038</b>
Skattekostnad	7, 8	5 181 166	5 432 169
<b>Årsresultat</b>		<b>21 551 785</b>	<b>22 541 869</b>
<b>Overføringer og disponeringer</b>			
Annen egenkapital	9	21 551 785	22 541 869
<b>Sum overføringer og disponeringer</b>		<b>21 551 785</b>	<b>22 541 869</b>



### Balanse

Beløp i: NOK	Note	2024	2023
<b>BALANSE - EIENDELER</b>			
<b>Anleggsmidler</b>			
<b>Immaterielle eiendeler</b>			
Sum immaterielle eiendeler		0	0
<b>Varige driftsmidler</b>			
Sum varige driftsmidler		0	0
<b>Finansielle anleggsmidler</b>			
Investeringer i aksjer og andeler	10	80 000	80 500
Andre langsiktige fordringer		143 203	136 684
Sum finansielle anleggsmidler		223 203	217 184
Sum anleggsmidler		223 203	217 184
<b>Omløpsmidler</b>			
<b>Varer</b>			
<b>Fordringer</b>			
Kundefordringer	11, 12	26 473 442	22 102 709
Andre kortsiktige fordringer		422 691	286 630
Sum fordringer		26 896 134	22 389 339
<b>Investeringer</b>			
Markedsbaserte obligasjoner	6	0	3 972 420
Sum investeringer		0	3 972 420
<b>Bankinnskudd, kontanter og lignende</b>			
Bankinnskudd, kontanter og lignende	13	56 490 172	49 894 876
Sum bankinnskudd, kontanter og lignende		56 490 172	49 894 876
Sum omløpsmidler		83 386 306	76 256 634
<b>SUM EIENDELER</b>		<b>83 609 509</b>	<b>76 473 818</b>



## Balanse

Beløp i: NOK	Note	2024	2023
<b>BALANSE - EGENKAPITAL OG GJELD</b>			
<b>Egenkapital</b>			
<b>Innskutt egenkapital</b>			
Aksjekapital	9, 14	300 000	300 000
Beholdning av egne aksjer	9, 14	-12 000	-15 500
Overkurs	9	133 440	133 440
<b>Sum innskutt egenkapital</b>		<b>421 440</b>	<b>417 940</b>
<b>Opptjent egenkapital</b>			
Annen egenkapital	9	24 016 868	24 310 183
<b>Sum opptjent egenkapital</b>		<b>24 016 868</b>	<b>24 310 183</b>
<b>Sum egenkapital</b>		<b>24 438 308</b>	<b>24 728 123</b>
<b>Gjeld</b>			
<b>Langsiktig gjeld</b>			
Utsatt skatt	7, 8	0	187 108
<b>Sum avsetninger for forpliktelser</b>		<b>0</b>	<b>187 108</b>
<b>Annen langsiktig gjeld</b>			
<b>Sum annen langsiktig gjeld</b>		<b>0</b>	<b>0</b>
<b>Sum langsiktig gjeld</b>		<b>0</b>	<b>187 108</b>
<b>Kortsiktig gjeld</b>			
Leverandørgjeld	12	31 167 187	29 413 061
Betalbar skatt	7, 8	5 368 274	5 375 140
Skyldige offentlige avgifter	13	6 902 886	10 516 791
Annen kortsiktig gjeld		15 732 852	6 253 596
<b>Sum kortsiktig gjeld</b>		<b>59 171 200</b>	<b>51 558 588</b>
<b>Sum gjeld</b>		<b>59 171 200</b>	<b>51 745 696</b>
<b>SUM EGENKAPITAL OG GJELD</b>		<b>83 609 508</b>	<b>76 473 819</b>



## Brønnøysundregistrene

### ÅRSREGNSKAP FOR REGNSKAPSÅRET 2024 - GENERELL INFORMASJON

Journalnummer: 2025 310019

#### Enheten

Organisasjonsnummer: 877 380 092  
Organisasjonsform: Aksjeselskap  
Foretaksnavn: PROMIS AS  
Forretningsadresse: Rebel  
Universitetsgata 2  
0164 OSLO

#### Regnskapsår

Årsregnskapets periode: 01.01.2024 - 31.12.2024

#### Konsern

Morselskap i konsern: Nei

#### Regnskapsregler

Regler for små foretak benyttet: Nei  
Benyttet ved utarbeidelsen av  
årsregnskapet til selskapet: Regnskapslovens alminnelige regler

#### Årsregnskapet fastsatt av kompetent organ

Bekreftet av representant for selskapet: Jørgen Petersen  
Dato for fastsettelse av årsregnskapet: 13.02.2025

#### Revisjon

Årsregnskapet er utarbeidet av ekstern  
autorisert regnskapsfører: Ja  
Ekstern autorisert regnskapsfører har i  
løpet av regnskapsåret bistått ved den  
løpende regnskapsføringen eller utført  
andre tjenester for selskapet enn å  
utarbeide årsregnskapet: Ja

#### Grunnlag for avgivelse

År 2024: Årsregnskap er elektronisk innlevert.  
År 2023: Tall er hentet fra elektronisk innlevert årsregnskap fra 2024.

*Det er ikke krav til at årsregnskapet m.v. som sendes til Regnskapsregisteret er undertegnet. Kontrollen på at dette er utført ligger hos revisor/enhetens øverste organ. Sikkerheten ivaretas ved at innsender har rolle/rettighet for innsending av årsregnskapet via Altinn, og ved at det bekreftes at årsregnskapet er fastsatt av kompetent organ.*

Brønnøysundregistrene, 17.02.2025

---

Brønnøysundregistrene  
Postadresse: Postboks 900, 8910 Brønnøysund  
Telefon: 75 00 75 00  
E-post: firmapost@brreg.no Internett: www.brreg.no  
Organisasjonsnummer: 974 760 673



Organisasjonsnr: 877 380 092  
PROMIS AS

## RESULTATREGNSKAP

Beløp i: NOK	Note	2024	2023
<b>RESULTATREGNSKAP</b>			
<b>Inntekter</b>			
Salgsinntekt	1	226 207 065	212 974 463
<b>Sum inntekter</b>		<b>226 207 065</b>	<b>212 974 463</b>
<b>Kostnader</b>			
Varekostnad		139 163 740	125 789 653
Lønnskostnad	2, 3, 4	62 285 155	62 251 129
Annen driftskostnad	5	2 764 740	1 766 153
<b>Sum kostnader</b>		<b>204 213 635</b>	<b>189 806 935</b>
<b>Driftsresultat</b>		<b>21 993 430</b>	<b>23 167 527</b>
<b>Finansinntekter og finanskostnader</b>			
Inntekt på investering i datterselskap og tilknyttet selskap			
Annen renteinntekt		3 489 185	3 584 350
Annen finansinntekt	6	1 221 113	928 407
<b>Sum finansinntekter</b>		<b>5 590 965</b>	<b>4 549 882</b>
Verdiendring finansielle instrumenter vurdert til virkelig verdi			
Annen rentekostnad	6	850 492	-259 223
Annen finanskostnad		952	0
<b>Sum finanskostnader</b>		<b>851 444</b>	<b>-256 628</b>
<b>Netto finans</b>		<b>4 739 522</b>	<b>4 806 510</b>
<b>Resultat før skattekostnad</b>		<b>26 732 951</b>	<b>27 974 038</b>
Skattekostnad	7, 8	5 181 166	5 432 169
<b>Årsresultat</b>		<b>21 551 785</b>	<b>22 541 869</b>
<b>Overføringer og disponeringer</b>			
Annen egenkapital	9	21 551 785	22 541 869
<b>Sum overføringer og disponeringer</b>		<b>21 551 785</b>	<b>22 541 869</b>



Organisasjonsnr: 877 380 092  
PROMIS AS

## BALANSE

Beløp i: NOK	Note	2024	2023
<b>BALANSE - EIENDELER</b>			
<b>Anleggsmidler</b>			
<b>Immaterielle eiendeler</b>			
Sum immaterielle eiendeler		0	0
<b>Varige driftsmidler</b>			
Sum varige driftsmidler		0	0
<b>Finansielle anleggsmidler</b>			
Investeringer i aksjer og andeler	10	80 000	80 500
Andre langsiktige fordringer		143 203	136 684
Sum finansielle anleggsmidler		223 203	217 184
Sum anleggsmidler		223 203	217 184
<b>Omløpsmidler</b>			
<b>Varer</b>			
<b>Fordringer</b>			
Kundefordringer	11, 12	26 473 442	22 102 709
Andre kortsiktige fordringer		422 691	286 630
Sum fordringer		26 896 134	22 389 339
<b>Investeringer</b>			
Markedsbaserte obligasjoner	6	0	3 972 420
Sum investeringer		0	3 972 420
<b>Bankinnskudd, kontanter og lignende</b>			
Bankinnskudd, kontanter og lignende	13	56 490 172	49 894 876
Sum bankinnskudd, kontanter og lignende		56 490 172	49 894 876
Sum omløpsmidler		83 386 306	76 256 634
<b>SUM EIENDELER</b>		<b>83 609 509</b>	<b>76 473 818</b>
<b>BALANSE - EGENKAPITAL OG GJELD</b>			
<b>Egenkapital</b>			
Innskutt egenkapital			
Aksjekapital	9, 14	300 000	300 000



Beholdning av egne aksjer	9, 14	-12 000	-15 500
Overkurs	9	133 440	133 440
<b>Sum innskutt egenkapital</b>		<b>421 440</b>	<b>417 940</b>
<b>Opptjent egenkapital</b>			
Annen egenkapital	9	24 016 868	24 310 183
<b>Sum opptjent egenkapital</b>		<b>24 016 868</b>	<b>24 310 183</b>
<b>Sum egenkapital</b>		<b>24 438 308</b>	<b>24 728 123</b>
<b>Gjeld</b>			
<b>Langsiktig gjeld</b>			
Utsatt skatt	7, 8	0	187 108
<b>Sum avsetninger for forpliktelseser</b>		<b>0</b>	<b>187 108</b>
Annen langsiktig gjeld			
<b>Sum annen langsiktig gjeld</b>		<b>0</b>	<b>0</b>
<b>Sum langsiktig gjeld</b>		<b>0</b>	<b>187 108</b>
<b>Kortsiktig gjeld</b>			
Leverandørgjeld	12	31 167 187	29 413 061
Betalbar skatt	7, 8	5 368 274	5 375 140
Skyldige offentlige avgifter	13	6 902 886	10 516 791
Annen kortsiktig gjeld		15 732 852	6 253 596
<b>Sum kortsiktig gjeld</b>		<b>59 171 200</b>	<b>51 558 588</b>
<b>Sum gjeld</b>		<b>59 171 200</b>	<b>51 745 696</b>
<b>SUM EGENKAPITAL OG GJELD</b>		<b>83 609 508</b>	<b>76 473 819</b>



Organisasjonsnr: 877 380 092  
PROMIS AS

**NOTEOPPLYSNINGER - SELSKAP** - alle poster oppgitt i hele tall

## Note

### Regnskapsprinsipper

Årsregnskapet er satt opp i samsvar med regnskapsloven og god regnskapsskikk for mellomstore foretak. Alle beløp er presentert i norske kroner om ikke annet er oppgitt. Selskapets regnskapsår følger kalenderåret. Driftsinntekter Tjenester inntektsføres etter hvert som de leveres. Promis AS fungerer som agent for prosjekter som gjennomføres i samarbeid med andre leverandører. Alle kostnader fra underleverandører viderefaktureres. Finansinntekter Renteinntekter inntektsføres etter hvert som de opptjenes. Utbytte fra andre selskaper resultatføres som finansinntekt når utbytte er vedtatt. Omløpsmidler og kortsiktig gjeld Omløpsmidler og kortsiktig gjeld omfatter poster som forfaller til betaling innen ett år etter balansedagen. Omløpsmidler vurderes til laveste av anskaffelseskost og virkelig verdi. Omløpsmidler vurderes til laveste verdi av anskaffelseskost og antatt virkelig verdi. Langsiktig gjeld er poster som forfaller til betaling senere enn ett år etter transaksjonsdagen. Fordringer Kundefordringer og andre fordringer er oppført i balansen til pålydende etter fradrag for avsetning til forventet tap. Avsetning til tap gjøres på grunnlag av individuelle vurderinger av de enkelte fordringene. Markedsbaserte finansielle omløpsmidler Markedsbaserte finansielle omløpsmidler er vurdert til virkelig verdi jf. rskl. §5-8. Verdiendringer resultatføres. Investeringer i andre selskaper Kostmetoden brukes som prinsipp for investeringer i andre selskaper, herunder investeringer i tilknyttede selskaper. Kostprisen økes når midler tilføres ved kapitalutvidelse. Mottatte utdelinger resultatføres som inntekt. Utdelinger som overstiger andel av opptjent egenkapital etter kjøpet føres som reduksjon av anskaffelseskost. Balansført beløp skrives ned til antatt virkelig verdi når denne er lavere enn kostpris. Skatt Skattekostnaden i resultatregnskapet omfatter både periodens betalbare skatt og endring i utsatt skatt. Utsatt skatt er beregnet med 22% på grunnlag av de midlertidige forskjeller som eksisterer mellom regnskapsmessige og skattemessige verdier, samt formuesmessig underskudd til fremføring ved utgangen av regnskapsåret. Skatteøkende og skattereduserende midlertidige forskjeller som reverserer eller kan reversere i samme periode er fastsatt og skattevirkningen er beregnet på nettogrunnlaget. Betalbar skatt er beregnet etter gjeldende skattesats ved avleggelse av regnskapet. Selskapet har ikke endret regnskapsprinsipp fra 2023 til 2024. Pensjoner Det er etablert en innskuddsbasert pensjonsordning for samtlige ansatte i selskapet. Dette innebærer at det hvert år innbetales en fast prosentvis andel av den enkeltes lønn til pensjonsordningen. Avtalen er i henhold til Lov om obligatorisk tjenestepensjon. Tilleggsinformasjon vises i note.

## Note

**Antall årsverk i regnskapsåret**  
29.20

**Note**  
2

**Spesifisering av resultatregnskapet**



## Lønnskostnader

<u>Lønn</u>	<u>Årets</u>	<u>Fjorårets</u>
	50047331.00	49772432.00
<u>Folketrygdavgift</u>	<u>Årets</u>	<u>Fjorårets</u>
	8317479.00	8789469.00
<u>Pensjonskostnader</u>	<u>Årets</u>	<u>Fjorårets</u>
	2942242.00	2782003.00
<u>Andre ytelser</u>	<u>Årets</u>	<u>Fjorårets</u>
	978102.00	907226.00
<u>Sum lønnskostnader</u>	<u>Årets</u>	<u>Fjorårets</u>
	62285155.00	62251129.00

## Mer om årsverk og lønn

Selskapet har hatt 29,2 årsverk i regnskapsåret.

## Note

### Ekstraordinære inntekter og kostnader

<u>Sum</u>	<u>Beløp</u>
<u>Balanseført verdi 31.12.</u>	<u>Varige driftsmidler Immaterielle eiend.</u>

## Konsernregnskap

### Morselskapet sitt navn

### Forretningskontor for morselskapet

## Begrunnelse for at datterselskap er utelatt fra konsolideringen

<u>Samlet beløp - tilknyttet selskap</u>	<u>Årets</u>	<u>Fjorårets</u>
<u>Samlet beløp - foretak i samme konsern</u>	<u>Årets</u>	<u>Fjorårets</u>
<u>Samlet beløp - foretak i samme konsern</u>	<u>Årets</u>	<u>Fjorårets</u>
<u>Samlet beløp - felles kontrollert virksomhet</u>	<u>Årets</u>	<u>Fjorårets</u>
<u>Pantstillelse</u>	<u>Beløp</u>	



Note

Beholdning av egne aksjer                      Antall                      Pålydende                      Andel av aksjek.

Erverv

Endringer i beholdning av aksjer i løpet av regnskapsåret

Avhendelse

Endringer i beholdning av aksjer i løpet av regnskapsåret

Samvirkeforetak

Vedtektsbestemmelser/årsmøtevedtak/forslag til vedtak om medlemskapskonti

Mer om aksjer



RSM Norge AS

Ruseløkkveien 30, 0251 Oslo  
Pb 1312 Vika, 0112 Oslo  
Org.nr: 982 316 588 MVA

Til generalforsamlingen i Promis AS

T +47 23 11 42 00  
F +47 23 11 42 01

## Uavhengig revisors beretning

www.rsmnorge.no

### Konklusjon

Vi har revidert årsregnskapet for Promis AS som viser et overskudd på NOK 21 551 785. Årsregnskapet består av balanse per 31. desember 2024, resultatregnskap og kontantstrømmoppstilling for regnskapsåret avsluttet per denne datoen og noter til årsregnskapet, herunder et sammendrag av viktige regnskapsprinsipper.

### Etter vår mening

- oppfyller årsregnskapet gjeldende lovkrav, og
- gir årsregnskapet et rettviseende bilde av selskapets finansielle stilling per 31. desember 2024, og av dets resultater og kontantstrømmer for regnskapsåret avsluttet per denne datoen i samsvar med regnskapslovens regler og god regnskapspraksis i Norge.

### Grunnlag for konklusjonen

Vi har gjennomført revisjonen i samsvar med International Standards on Auditing (ISA-ene). Våre oppgaver og plikter i henhold til disse standardene er beskrevet nedenfor under *Revisors oppgaver og plikter ved revisjonen av årsregnskapet*. Vi er uavhengige av selskapet i samsvar med kravene i relevante lover og forskrifter i Norge og International Code of Ethics for Professional Accountants (inkludert internasjonale uavhengighetsstandarder) utstedt av International Ethics Standards Board for Accountants (IESBA-reglene), og vi har overholdt våre øvrige etiske forpliktelser i samsvar med disse kravene. Innhentet revisjonsbevis er etter vår vurdering tilstrekkelig og hensiktsmessig som grunnlag for vår konklusjon.

### Øvrig informasjon

Styret og daglig leder (ledelsen) er ansvarlige for informasjonen i årsberetningen. Øvrig informasjon omfatter informasjon i årsrapporten bortsett fra årsregnskapet og den tilhørende revisjonsberetningen. Vår konklusjon om årsregnskapet ovenfor dekker ikke informasjonen i årsberetningen.

I forbindelse med revisjonen av årsregnskapet er det vår oppgave å lese årsberetningen. Formålet er å vurdere hvorvidt det foreligger vesentlig inkonsistens mellom årsberetningen og årsregnskapet og den kunnskap vi har opparbeidet oss under revisjonen av årsregnskapet, eller hvorvidt informasjon i årsberetningen ellers fremstår som vesentlig feil. Vi har plikt til å rapportere dersom årsberetningen fremstår som vesentlig feil. Vi har ingenting å rapportere i så henseende.

Basert på kunnskapen vi har opparbeidet oss i revisjonen, mener vi at årsberetningen

- er konsistent med årsregnskapet og
- inneholder de opplysninger som skal gis i henhold til gjeldende lovkrav.

## THE POWER OF BEING UNDERSTOOD ASSURANCE | TAX | CONSULTING

RSM Norge AS (organisasjonsnummer 982316588), RSM Advokatfirma AS (organisasjonsnummer 914095573),  
RSM Norge Kompetanse AS (organisasjonsnummer 925107492).

RSM Norge AS er medlem av RSM-nettverket og driver under navnet RSM. RSM er forretningsnavnet som brukes av medlemmene i RSM-nettverket. RSM Advokatfirma AS og RSM Norge Kompetanse AS er selskaper tilknyttet RSM Norge AS.

Hvert medlem i RSM-nettverket er et selvstendig revisjons- og rådgivningsfirma med uavhengig virksomhet. RSM-nettverket er ikke selv en egen juridisk person av noen form i noen jurisdiksjon.

Penneo DokumentID: 7130F-1LSM4-7LZ15-40A55-E7TYN-PMGDZ





Revisors beretning 2024 for Promis AS

### *Ledelsens ansvar for årsregnskapet*

Ledelsen er ansvarlig for å utarbeide årsregnskapet og for at det gir et rettviseende bilde i samsvar med regnskapslovens regler og god regnskapsskikk i Norge. Ledelsen er også ansvarlig for slik internkontroll som den finner nødvendig for å kunne utarbeide et regnskap som ikke inneholder vesentlig feilinformasjon, verken som følge av misligheter eller utilsiktede feil.

Ved utarbeidelsen av årsregnskapet må ledelsen ta standpunkt til selskapets evne til fortsatt drift og opplyse om forhold av betydning for fortsatt drift. Forutsetningen om fortsatt drift skal legges til grunn for årsregnskapet så lenge det ikke er sannsynlig at virksomheten vil bli avviklet.

### *Revisors oppgaver og plikter ved revisjonen av årsregnskapet*

Vårt mål er å oppnå betryggende sikkerhet for at årsregnskapet som helhet ikke inneholder vesentlig feilinformasjon, verken som følge av misligheter eller utilsiktede feil, og å avgi en revisjonsberetning som inneholder vår konklusjon. Betryggende sikkerhet er en høy grad av sikkerhet, men ingen garanti for at en revisjon utført i samsvar med ISA-ene, alltid vil avdekke vesentlig feilinformasjon. Feilinformasjon kan oppstå som følge av misligheter eller utilsiktede feil. Feilinformasjon er å anse som vesentlig dersom den enkeltvis eller samlet med rimelighet kan forventes å påvirke de økonomiske beslutningene som brukerne foretar på grunnlag av årsregnskapet.

For videre beskrivelse av revisors oppgaver og plikter vises det til:  
<https://revisorforeningen.no/revisjonsberetninger>

Oslo, 7. februar 2025  
RSM Norge AS

Lars Løyning  
Statsautorisert revisor  
(elektronisk signert)

Penneo Dokumentnøkkel: 7130F-1LSM4-7LZ15-40ASS-E7TYN-PMGDZ



# PENNEO

Signaturene i dette dokumentet er juridisk bindende. Dokument signert med "Penneo™ - sikker digital signatur". De signerende parter sin identitet er registrert, og er listet nedenfor.

"Med min signatur bekrefter jeg alle datoer og innholdet i dette dokument."

## Løyning, Lars

Statsautorisert revisor

På vegne av: RSM Norge AS

Serienummer: no\_bankid:9578-5999-4-1140989

IP: 188.95.xxx.xxx

2025-02-07 08:44:12 UTC



Penneo Dokument nøkkel: 7130F-1LSM4-7LZ15-40ASS-E7TYN-PMGDZ

Dette dokumentet er signert digitalt via **Penneo.com**. De signerte dataene er validert ved hjelp av den matematiske hashverdien av det originale dokumentet. All kryptografisk bevisføring er innebygd i denne PDF-en for fremtidig validering.

Dette dokumentet er forseglet med et kvalifisert elektronisk segl ved bruk av et sertifikat og et tidsstempel fra en kvalifisert tillitstjenesteleverandør.

### Slik kan du bekrefte at dokumentet er originalt

Når du åpner dokumentet i Adobe Reader, kan du se at det er sertifisert av **Penneo A/S**. Dette beviser at innholdet i dokumentet ikke har blitt endret siden tidspunktet for signeringen. Bevis for de individuelle signatørens digitale signaturer er vedlagt dokumentet.

Du kan bekrefte de kryptografiske bevisene ved hjelp av Penneos validator, <https://penneo.com/validator>, eller andre valideringsverktøy for digitale signaturer.



## Årsberetning

PROMIS AS selger konsulenttjenester i tilknytning til planlegging og gjennomføring av IT-satsninger. Selskapet holder til i Universitetsgata 2 i Oslo.

Årsregnskapet for 2024 er utarbeidet i samsvar med regnskapsloven og god regnskapsskikk for mellomstore foretak.

Omsetningen ble i 2024 på kroner 226,2 millioner mot kroner 213,0 millioner i 2023. Økningen skyldes en økning i oppdragsmengde og flere underleverandører. Driftsresultatet ble i 2024 på kroner 22,0 millioner mot kroner 23,2 millioner i 2023. Nivået på driftsresultatet er lavere i 2024 som følge av lavere inntjening på egne ansatte. Årsresultatet ble i 2024 på kroner 21,5 millioner mot kroner 22,5 millioner i 2023.

Likviditetsbeholdningen var på kroner 56,5 millioner per 31. desember 2024.

Selskapet har eierinteresser i de tilknyttede selskapene Promis Qualify AS og Promis Navigate AS.

Totalkapitalen utgjorde kroner 83,6 millioner ved årsskiftet, mot kroner 76,5 millioner året før. Egenkapitalandelen var 29 % per 31. desember 2024, sammenlignet med 32 % året før.

Antall sysselsatte årsverk har i 2024 vært 29 i gjennomsnitt, noe som er litt lavere enn i 2023. Antall ansatte ved årsskiftet var 30.

Styret mener at årsregnskapet gir et rettviseende bilde av PROMIS AS sine eiendeler og gjeld, finansielle stilling og resultat.

Selskapets markedssituasjon er god gitt at Norges økonomiske situasjon ikke blir vesentlig forverret i 2024. Selskapet er i liten grad eksponert for endringer i rentenivået, hvor verdien svinger med endringer i generelt rentenivå. Selskapet anser at risikoen for tap på fordringer er lav som følge av en kundemasse bestående av store selskaper i offentlig sektor. Endringer i markedsførhold vil imidlertid kunne ha betydning for tap på fordringer.

Etter styrets vurdering er selskapets likviditet god.

I samsvar med regnskapslovens § 3-3 bekreftes det at forutsetningen om fortsatt drift er lagt til grunn ved utarbeidelsen av regnskapet. Det er ikke gitt særskilte ytelser eller lån og sikkerhetsstillelse til ledende personer.

Arbeidsmiljøet anses som godt. Det har ikke blitt rapportert om skader eller ulykker på arbeidsplassen. Sykefraværet i 2023 utgjorde under 1 % av total arbeidstid, noe som er enda lavere enn i 2023.

Av selskapets 30 ansatte per 31. desember 2024 er 10 kvinner. Ledelsen består av 3 menn og styret består av 2 menn og 2 kvinner.

Selskapet har tegnet forsikring for styrets medlemmer og daglig leder for deres mulige ansvar overfor foretaket og tredjepersoner. Forsikringsdekningen er på 10 MNOK.

Virksomheten medfører verken forurensning eller utslipp som kan være til skade for det ytre miljø. Selskapet er sertifisert Miljøfyrtårn.



Redegjørelse om aktsomhetsvurderinger er publisert på selskapets hjemmeside ([www.promis.no](http://www.promis.no)).

Det er ikke inntruffet vesentlige hendelser etter balansedatoen som har innvirkning på årsregnskapet for 2024.

Oslo, 6. februar 2025

Jørgen Petersen

Styrets leder og adm.dir.

Nina Elise Jørgensen

Styremedlem

Stein Tore Rasmussen

Styremedlem

Anne Vold Torland

Styremedlem



Årsregnskap for

**PROMIS AS**

877380092

Regnskapsår

01.01.2024 - 31.12.2024



PROMIS AS  
877 380 092

## Resultatregnskap

	Note	2024	2023
<b>Driftsinntekter</b>			
Salgsinntekt	1	226 207 065	212 974 463
<b>Sum driftsinntekter</b>		<b>226 207 065</b>	<b>212 974 463</b>
<b>Driftskostnader</b>			
Varekostnad		-139 163 740	-125 789 653
Lønnskostnad	2, 3, 4	-62 285 155	-62 251 129
Annen driftskostnad	5	-2 764 740	-1 766 153
<b>Sum driftskostnader</b>		<b>-204 213 635</b>	<b>-189 806 935</b>
<b>Driftsresultat</b>		<b>21 993 430</b>	<b>23 167 527</b>
<b>Finansinntekter</b>			
Inntekt på investering i datterselskap og tilknyttet selskap		3 489 185	3 584 350
Annen renteinntekt		1 221 113	928 407
Annen finansinntekt	6	880 667	37 125
<b>Sum finansinntekter</b>		<b>5 590 965</b>	<b>4 549 882</b>
<b>Finanskostnader</b>			
Verdiendring finansielle instrumenter vurdert til virkelig verdi	6	-850 492	259 223
Annen rentekostnad		-952	0
Annen finanskostnad		0	-2 595
<b>Sum finanskostnader</b>		<b>-851 444</b>	<b>256 628</b>
<b>Netto finans</b>		<b>4 739 522</b>	<b>4 806 510</b>
<b>Resultat før skattekostnad</b>		<b>26 732 951</b>	<b>27 974 038</b>
Skattekostnad	7, 8	-5 181 166	-5 432 169
<b>Årsresultat</b>		<b>21 551 785</b>	<b>22 541 869</b>
<b>Overføringer</b>			
Annen egenkapital	9	21 551 785	22 541 869
<b>Sum overføringer</b>		<b>21 551 785</b>	<b>22 541 869</b>



PROMIS AS  
877 380 092

## Balanse


	Note	31.12.2024	31.12.2023
<b>EIENDELER</b>			
<b>Anleggsmidler</b>			
<b>Finansielle anleggsmidler</b>			
Investeringer i aksjer og andeler	10	80 000	80 500
Andre langsiktige fordringer		143 203	136 684
<b>Sum finansielle anleggsmidler</b>		<b>223 203</b>	<b>217 184</b>
<b>Sum anleggsmidler</b>		<b>223 203</b>	<b>217 184</b>
<b>Omløpsmidler</b>			
<b>Fordringer</b>			
Kundefordringer	11, 12	26 473 442	22 102 709
Andre kortsiktige fordringer		422 691	286 630
<b>Sum fordringer</b>		<b>26 896 134</b>	<b>22 389 339</b>
<b>Investeringer</b>			
Markedsbaserte obligasjoner	6	0	3 972 420
<b>Sum investeringer</b>		<b>0</b>	<b>3 972 420</b>
<b>Bankinnskudd, kontanter og lignende</b>			
Bankinnskudd, kontanter og lignende	13	56 490 172	49 894 876
<b>Sum bankinnskudd, kontanter og lignende</b>		<b>56 490 172</b>	<b>49 894 876</b>
<b>Sum omløpsmidler</b>		<b>83 386 305</b>	<b>76 256 634</b>
<b>SUM EIENDELER</b>		<b>83 609 508</b>	<b>76 473 819</b>





PROMIS AS  
877 380 092


## Balanse

	Note	31.12.2024	31.12.2023
<b>EGENKAPITAL OG GJELD</b>			
<b>Egenkapital</b>			
<b>Innskutt egenkapital</b>			
Aksjekapital	9, 14	300 000	300 000
Beholdning av egne aksjer	9, 14	-12 000	-15 500
Overkurs	9	133 440	133 440
<b>Sum innskutt egenkapital</b>		<b>421 440</b>	<b>417 940</b>
<b>Opptjent egenkapital</b>			
Annen egenkapital	9	24 016 868	24 310 183
<b>Sum opptjent egenkapital</b>		<b>24 016 868</b>	<b>24 310 183</b>
<b>Sum egenkapital</b>		<b>24 438 308</b>	<b>24 728 123</b>
<b>Gjeld</b>			
<b>Avsetning og forpliktelser</b>			
Utsatt skatt	7, 8	0	187 108
<b>Sum avsetning for forpliktelser</b>		<b>0</b>	<b>187 108</b>
<b>Kortsiktig gjeld</b>			
Leverandørgjeld	12	31 167 187	29 413 061
Betalbar skatt	7, 8	5 368 274	5 375 140
Skyldige offentlige avgifter	13	7 039 219	10 516 791
Annen kortsiktig gjeld		15 596 519	6 253 596
<b>Sum kortsiktig gjeld</b>		<b>59 171 200</b>	<b>51 558 588</b>
<b>Sum gjeld</b>		<b>59 171 200</b>	<b>51 745 696</b>
<b>SUM EGENKAPITAL OG GJELD</b>		<b>83 609 508</b>	<b>76 473 819</b>

  
Jørgen Peteresen  
styrets leder / daglig leder

  
Arne Vold Tørlund  
styremedlem

  
Nina Elise Jørgensen  
styremedlem

  
Stein Tore Rasmussen  
styremedlem



PROMIS AS  
877 380 092

## Noter

### Regnskapsprinsipper

Årsregnskapet er satt opp i samsvar med regnskapsloven og god regnskapsskikk for mellomstore foretak. Alle beløp er presentert i norske kroner om ikke annet er oppgitt. Selskapets regnskapsår følger kalenderåret.

### Driftsinntekter

Tjenester inntektsføres etter hvert som de leveres. Promis AS fungerer som agent for prosjekter som gjennomføres i samarbeid med andre leverandører. Alle kostnader fra underleverandører viderefaktureres.

### Finansinntekter

Renteinntekter inntektsføres etter hvert som de opptjenes. Utbytte fra andre selskaper resultatføres som finansinntekt når utbytte er vedtatt.

### Omløpsmidler og kortsiktig gjeld

Omløpsmidler og kortsiktig gjeld omfatter poster som forfaller til betaling innen ett år etter balansedagen. Omløpsmidler vurderes til laveste av anskaffelseskost og virkelig verdi. Omløpsmidler vurderes til laveste verdi av anskaffelseskost og antatt virkelig verdi. Langsiktig gjeld er poster som forfaller til betaling senere enn ett år etter transaksjonsdagen.

### Fordringer

Kundefordringer og andre fordringer er oppført i balansen til pålydende etter fradrag for avsetning til forventet tap. Avsetning til tap gjøres på grunnlag av individuelle vurderinger av de enkelte fordringene.

### Markedsbaserte finansielle omløpsmidler

Markedsbaserte finansielle omløpsmidler er vurdert til virkelig verdi jf. rskl. §5-8. Verdiendringer resultatføres.

### Investeringer i andre selskaper

Kostmetoden brukes som prinsipp for investeringer i andre selskaper, herunder investeringer i tilknyttede selskaper. Kostprisen økes når midler tilføres ved kapitalutvidelse. Mottatte utdelinger resultatføres som inntekt. Utdelinger som overstiger andel av opptjent egenkapital etter kjøpet føres som reduksjon av anskaffelseskost. Balanseført beløp skrives ned til antatt virkelig verdi når denne er lavere enn kostpris.

### Skatt

Skattekostnaden i resultatregnskapet omfatter både periodens betalbare skatt og endring i utsatt skatt. Utsatt skatt er beregnet med 22% på grunnlag av de midlertidige forskjeller som eksisterer mellom regnskapsmessige og skattemessige verdier, samt formuesmessig underskudd til fremføring ved utgangen av regnskapsåret. Skatteøkende og skattereduserende midlertidige forskjeller som reverserer eller kan reversere i samme periode er fastsatt og skattevirkningen er beregnet på nettogrunnlaget. Betalbar skatt er beregnet etter gjeldende skattesats ved avleggelse av regnskapet.

Selskapet har ikke endret regnskapsprinsipp fra 2023 til 2024.

### Pensjoner

Det er etablert en innskuddsbasert pensjonsordning for samtlige ansatte i selskapet. Dette innebærer at det hvert år innbetales en fast prosentvis andel av den enkeltes lønn til pensjonsordningen. Avtalen er i henhold til Lov om obligatorisk tjenestepensjon. Tilleggsinformasjon vises i note.



PROMIS AS  
877 380 092

## Note 1 - Salgsinntekt

Selskapet driver med konsulentvirksomhet innen styring og ledelse av IKT-prosjekter.

All omsetning foregår i Norge.

## Note 2 - Lønnskostnader

Spesifikasjon av lønnskostnader	2024	2023
Lønn	50 047 331	49 772 432
Arbeidsgiveravgift	8 317 479	8 789 469
Pensjonskostnader	2 942 242	2 782 003
Andre relaterte ytelser	978 102	907 226
<b>Sum</b>	<b>62 285 155</b>	<b>62 251 129</b>

### Mer om årsverk og lønn

Selskapet har hatt 29,2 årsverk i regnskapsåret.

## Note 3 - Obligatorisk tjenstepensjon

Virksomheten er pliktig til å ha tjenstepensjonsordning etter lov om obligatorisk tjenstepensjon.

Pensjonsordningen oppfyller kravene etter lov om obligatorisk tjenstepensjon.

### Mer om obligatorisk tjenstepensjon

For selskapets innskuddsplan er kr. 2 942 242 innregnet i resultatregnskapet for 2024.

Selskapet har innskuddspensjon i Gjensidige etter følgende satser:

5,6% av lønn opp til 7,1 G, deretter 8% av lønn fra 7,1 til 12 G.

## Note 4 - Ytelser til ledende personer

	Lønn	Pensjonsutgifter	Annen godtgjørelse
Ytelser til daglig leder	1 747 121	96 947	10 918

Ledende person	Lønn	Pensjonsutgifter	Annen godtgjørelse
Øvrige styremedlemmer	4 543 183	295 678	32 754
<b>Total ytelser til andre ledende personer</b>	<b>4 543 183</b>	<b>295 678</b>	<b>32 754</b>

## Note 5 - Revisjon

Godtgjørelse til revisor	2024	2023
Revisjon	66 325	59 658
Andre attestasjonstjenester	3 825	0
<b>Sum godtgjørelse til revisor</b>	<b>70 150</b>	<b>59 658</b>



PROMIS AS  
877 380 092

## Note 6 - Markedsbaserte obligasjoner

	Kostpris	Markedsverdi 2024	Markedsverdi 2023	Resultatført verdiendring
Danske Invest Horisont Rente Pluss	0	0	3 972 420	-7 375
<b>Sum markedsbaserte obligasjoner</b>	<b>0</b>	<b>0</b>	<b>3 972 420</b>	<b>-7 375</b>

Investering ble solgt i 2024. Tidligere resultatførte verdiendring på kr 850 492 ble tilbakeført og skattepliktig gevinst ble kr 843 117. Resultateffekt i 2024 ble følgelig negativ med kr 7 375.

## Note 7 - Spesifisering av skatt

Skattekostnad	2024	2023
Betalbar skatt på alminnelig inntekt	5 368 274	5 375 140
+/- Endringer i utsatt skatt/utsatt skattefordel	-187 108	57 029
<b>Skattekostnad</b>	<b>5 181 166</b>	<b>5 432 169</b>

Skattepliktig inntekt	2024	2023
Resultat før skatt	26 732 951	27 974 038
Permanente forskjeller	-2 331 706	-3 541 583
<b>Skattepliktig inntekt</b>	<b>24 401 245</b>	<b>24 432 454</b>

Betalbar skatt i balansen	2024	2023
Betalbar skatt på årets resultat	5 368 274	5 375 140
Sum betalbar skatt i balansen	5 368 274	5 375 140

## Note 8 - Midlertidige forskjeller - utsatt skatt/skattefordel

Utsatt skatt/utsatt skattefordel i balansen avsettes på grunnlag av forskjeller mellom regnskapsmessige og skattemessige verdier i henhold til norsk regnskapsstandard for skatt.

Midlertidige skatteøkende og skattereduserende forskjeller som kan utlignes er nettoført.

Midlertidige forskjeller knyttet til:	01.01.2024	31.12.2024	Endring
Anleggsmidler	850 492	0	850 492
<b>Netto forskjeller</b>	<b>850 492</b>	<b>0</b>	<b>850 492</b>
<b>Sum midlertidige forskjeller som påvirker betalbar skatt</b>	<b>850 492</b>	<b>0</b>	<b>850 492</b>
<b>Utsatt skatt 31.12.2024 basert på 22 %</b>	<b>187 108</b>	<b>0</b>	<b>187 108</b>

## Note 9 - Egenkapital

Spesifikasjon av egenkapital	Aksjekapital	Egne aksjer	Overkurs	Annen egenkapital	Sum EK
Egenkapital 01.01.2024	300 000	-15 500	133 440	24 310 183	24 728 123
+ Fra årets resultat				21 551 785	21 551 785
- Kjøp egne aksjer		- 11 000		- 2 875 400	-2 886 400
+ Salg egne aksjer		14 500		3 790 300	3 804 800
+/- Tilleggsutbytte				-22 760 000	-22 760 000
Egenkapital 31.12.2024	300 000	-12 000	133 440	24 016 868	24 438 308



PROMIS AS  
877 380 092

## Note 10 - Investering i tilknyttede selskap

Selskapet har følgende investeringer i aksjer. Investeringene vurderes etter kostmetoden

Selskap	Forretningskontor	Eierandel	Kostpris	Egenkapital pr	
				31.12.2024	Resultat 2024
Promis Qualify AS	Oslo	34,5 %	34 500	4 277 814	4 216 567
Promis Navigate AS	Oslo	45,5 %	45 500	4 479 786	3 872 246

### Inntekter fra tilknyttede selskap

Utbytte fra Promis Qualify AS	1 863 000
Utbytte fra Promis Navigate AS	1 564 000
Salg av 5 aksjer i Promis Navigate AS	62 185
<b>Totalt</b>	<b>3 489 185</b>

## Note 11 - Kundefordringer

	2024	2023
Kundefordringer til pålydende 31.12	26 322 431	22 102 709
Opptjent ikke fakturert inntekt	151 011	0
<b>Kundefordringer 31.12</b>	<b>26 473 442</b>	<b>22 102 709</b>

### Mer om fordringer

Fordringer er oppført til pålydende. Det er ikke avsatt noe for forventet tap på kundefordringer. Ingen av selskapets fordringer har forfall over ett år.

## Note 12 - Selskapets transaksjoner med nærstående

	2024	2023
Kjøp av varer og tjenester fra Promis Qualify AS	7 257 076	3 811 792
Innleie av konsulenter		
Kjøp av varer og tjenester fra Promis Navigate AS	13 286 460	12 367 511
Innleie av konsulenter		
Salg av varer og tjenester til Promis Qualify AS	1 096 121	1 006 789
Viderefakturering av felleskostnader		
Salg av varer og tjenester til Promis Navigate AS	545 076	610 539
Viderefakturering av felleskostnader		

### I leverandørreskontroen har Promis følgende poster på nærstående

	2024	2023
Promis Qualify AS	1 823 576	1 500 170
Promis Navigate AS	2 921 218	2 263 015

### I kunderskontroen har Promis følgende poster på nærstående

	2024	2023
Promis Qualify AS	536 798	260 900
Promis Navigate AS	139 360	157 747



PROMIS AS  
877 380 092

## Note 13 - Bankinnskudd

	31.12.2024
I posten for bankinnskudd inngår egen konto for bundne skattetrekksmidler med	1 149 148
Skyldig skattetrekk	-1 145 156

## Note 14 - Aksjekapital

Aksjeklasse	Antall aksjer	Aksjenes pålydende	Bokført verdi
Ordinære	30 000	10	300 000
<b>Aksjonærer</b>	<b>Antall aksjer</b>	<b>Eierandel %</b>	<b>Aksjeklasse</b>
JPE AS (eid 100 % av daglig leder og styrets leder Jørgen Petersen)	6 150	20,50	Ordinære
STEIN TØRE RASMUSSEN (styremedlem)	3 500	11,67	Ordinære
ANN KVISTAD	900	3,00	Ordinære
ANNE VOLD TORLAND (styremedlem)	900	3,00	Ordinære
ARNFINN FLO	900	3,00	Ordinære
CHRISTIAN COULIGNAC AS	900	3,00	Ordinære
DAGFINN FIDJE BJØRLO	600	2,00	Ordinære
GUNNAR JOHAN OLVING	900	3,00	Ordinære
HTO HOLDING AS	450	1,50	Ordinære
IDA LAU BØRCH	550	1,83	Ordinære
INGER RØST	1 350	4,50	Ordinære
JAN MICHAEL KALDAGER	900	3,00	Ordinære
JULIE-MARIE FOSS BLAKSTAD	750	2,50	Ordinære
METTE STATLE GULBRANDSEN	900	3,00	Ordinære
NINA ELISE JØRGENSEN (styremedlem)	900	3,00	Ordinære
ODD GUNNAR ALTERHAUG	900	3,00	Ordinære
OLE THOMASRUD	900	3,00	Ordinære
PROMIS AS	1 200	4,00	Ordinære
RANDI THOMSEN	900	3,00	Ordinære
SANDE STEINE HOLDING AS	750	2,50	Ordinære
SIRI SUNDBY	450	1,50	Ordinære
TOR MURVOLD	900	3,00	Ordinære
TØRE JOHAN AS	750	2,50	Ordinære
TROND ÅSHEIM	1 050	3,50	Ordinære
UEKS HOLDING AS	450	1,50	Ordinære
ØYVIND FRIDTJØV BJØRLØW	900	3,00	Ordinære
AVOCA AS	300	1,00	Ordinære
<b>Totalt antall aksjer</b>	<b>30 000</b>	<b>100</b>	



PROMIS AS  
877 380 092

## Kontantstrømoppstilling

	Note	2024	2023
<b>Kontantstrømmer fra operasjonelle aktiviteter</b>			
Resultat før skattekostnad		26 732 951	27 974 038
- Periodens betalte skatt		5 375 140	4 521 478
+ Tap / - Vinning ved salg av anleggsmidler		-905 302	-420 350
+ Nedskrivning anleggsmidler		850 492	-259 223
+/- Endring i kundefordringer		-4 370 733	-2 567 598
+/- Endring i leverandørgjeld		1 754 126	9 644 231
+/- Endring i andre tidsavgrensningsposter		5 729 291	-419 282
<b>= Netto kontantstrøm fra operasjonelle aktiviteter</b>		<b>24 415 685</b>	<b>29 430 337</b>
<b>Kontantstrømmer fra investeringsaktiviteter</b>			
- Utbetalinger ved kjøp av aksjer og andeler		-4 946 130	2 091 700
- Utbetalinger ved kjøp av andre investeringer		6 519	14 559
<b>= Netto kontantstrøm fra investeringsaktiviteter</b>		<b>4 939 611</b>	<b>-2 106 259</b>
<b>Kontantstrømmer fra finansieringsaktiviteter</b>			
- Utbetalinger av utbytte		22 760 000	18 301 500
<b>= Netto kontantstrøm fra finansieringsaktiviteter</b>		<b>-22 760 000</b>	<b>-18 301 500</b>
= Netto endring i kontanter mv		6 595 296	9 022 578
+ Beholdning av kontanter ved årets begynnelse		49 894 876	40 872 298
<b>= Kontantbeholdning ved årets utgang</b>		<b>56 490 172</b>	<b>49 894 876</b>
<b>Kontantbeholdning mv framkommer slik:</b>			
Kontanter og bankinnskudd ved årets utgang		55 341 024	45 033 675
Skattetrekkinnskudd o.l. ved årets utgang		1 149 148	4 861 201
<b>= Beholdning av kontanter mv ved årets utgang</b>		<b>56 490 172</b>	<b>49 894 876</b>



## Årsberetning

PROMIS AS selger konsulent tjenester i tilknytning til planlegging og gjennomføring av IT-satsninger. Selskapet holder til i Universitetsgata 2 i Oslo.

Årsregnskapet for 2024 er utarbeidet i samsvar med regnskapsloven og god regnskapsskikk for mellomstore foretak.

Omsetningen ble i 2024 på kroner 226,2 millioner mot kroner 213,0 millioner i 2023. Økningen skyldes en økning i oppdragsmengde og flere underleverandører. Driftsresultatet ble i 2024 på kroner 22,0 millioner mot kroner 23,2 millioner i 2023. Nivået på driftsresultatet er lavere i 2024 som følge av lavere inntjening på egne ansatte. Årsresultatet ble i 2024 på kroner 21,5 millioner mot kroner 22,5 millioner i 2023.

Likviditetsbeholdningen var på kroner 56,5 millioner per 31. desember 2024.

Selskapet har eierinteresser i de tilknyttede selskapene Promis Qualify AS og Promis Navigate AS.

Totalkapitalen utgjorde kroner 83,6 millioner ved årsskiftet, mot kroner 76,5 millioner året før. Egenkapitalandelen var 29 % per 31. desember 2024, sammenlignet med 32 % året før.

Antall sysselsatte årsverk har i 2024 vært 29 i gjennomsnitt, noe som er litt lavere enn i 2023. Antall ansatte ved årsskiftet var 30.

Styret mener at årsregnskapet gir et rettviseende bilde av PROMIS AS sine eiendeler og gjeld, finansielle stilling og resultat.

Selskapets markedssituasjon er god gitt at Norges økonomiske situasjon ikke blir vesentlig forverret i 2024. Selskapet er i liten grad eksponert for endringer i rentenivået, hvor verdien svinger med endringer i generelt rentenivå. Selskapet anser at risikoen for tap på fordringer er lav som følge av en kundemasse bestående av store selskaper i offentlig sektor. Endringer i markedsforhold vil imidlertid kunne ha betydning for tap på fordringer.

Efter styrets vurdering er selskapets likviditet god.

I samsvar med regnskapslovens § 3-3 bekreftes det at forutsetningen om fortsatt drift er lagt til grunn ved utarbeidelsen av regnskapet. Det er ikke gitt særskilte ytelser eller lån og sikkerhetsstillelse til ledende personer.

Arbeidsmiljøet anses som godt. Det har ikke blitt rapportert om skader eller ulykker på arbeidsplassen. Sykefraværet i 2023 utgjorde under 1 % av total arbeidstid, noe som er enda lavere enn i 2023.

Av selskapets 30 ansatte per 31. desember 2024 er 10 kvinner. Ledelsen består av 3 menn og styret består av 2 menn og 2 kvinner.

Selskapet har tegnet forsikring for styrets medlemmer og daglig leder for deres mulige ansvar overfor foretaket og tredjepersoner. Forsikringsdekningen er på 10 MNOK.

Virksomheten medfører verken forurensning eller utslipp som kan være til skade for det ytre miljø. Selskapet er sertifisert Miljøfyrtårn.



Redegjørelse om aktsomhetsvurderinger er publisert på selskapets hjemmesider ([www.promis.no](http://www.promis.no)).

Det er ikke inntruffet vesentlige hendelser etter balansedatoen som har innvirkning på årsregnskapet for 2024.

Oslo, 6. februar 2025

---

Jørgen Petersen

Styrets leder og adm.dir.

---

Nina Elise Jørgensen

Styremedlem

---

Stein Tore Rasmussen

Styremedlem

---

Anne Vold Torland

Styremedlem



Årsregnskap for

**PROMIS AS**

877380092

Regnskapsår

01.01.2024 - 31.12.2024



PROMIS AS  
877 380 092

## Resultatregnskap

	Note	2024	2023
<b>Driftsinntekter</b>			
Salgsinntekt	1	226 207 065	212 974 463
<b>Sum driftsinntekter</b>		<b>226 207 065</b>	<b>212 974 463</b>
<b>Driftskostnader</b>			
Varekostnad		-139 163 740	-125 789 653
Lønnskostnad	2, 3, 4	-62 285 155	-62 251 129
Annen driftskostnad	5	-2 764 740	-1 766 153
<b>Sum driftskostnader</b>		<b>-204 213 635</b>	<b>-189 806 935</b>
<b>Driftsresultat</b>		<b>21 993 430</b>	<b>23 167 527</b>
<b>Finansinntekter</b>			
Inntekt på investering i datterselskap og tilknyttet selskap		3 489 185	3 584 350
Annen renteinntekt		1 221 113	928 407
Annen finansinntekt	6	880 667	37 125
<b>Sum finansinntekter</b>		<b>5 590 965</b>	<b>4 549 882</b>
<b>Finanskostnader</b>			
Verdiendring finansielle instrumenter vurdert til virkelig verdi	6	-850 492	259 223
Annen rentekostnad		-952	0
Annen finanskostnad		0	-2 595
<b>Sum finanskostnader</b>		<b>-851 444</b>	<b>256 628</b>
<b>Netto finans</b>		<b>4 739 522</b>	<b>4 806 510</b>
<b>Resultat før skattekostnad</b>		<b>26 732 951</b>	<b>27 974 038</b>
Skattekostnad	7, 8	-5 181 166	-5 432 169
<b>Årsresultat</b>		<b>21 551 785</b>	<b>22 541 869</b>
<b>Overføringer</b>			
Annen egenkapital	9	21 551 785	22 541 869
<b>Sum overføringer</b>		<b>21 551 785</b>	<b>22 541 869</b>



PROMIS AS  
877 380 092

## Balanse

	Note	31.12.2024	31.12.2023
<b>EIENDELER</b>			
<b>Anleggsmidler</b>			
<b>Finansielle anleggsmidler</b>			
Investeringer i aksjer og andeler	10	80 000	80 500
Andre langsiktige fordringer		143 203	136 684
<b>Sum finansielle anleggsmidler</b>		<b>223 203</b>	<b>217 184</b>
<b>Sum anleggsmidler</b>		<b>223 203</b>	<b>217 184</b>
<b>Omløpsmidler</b>			
<b>Fordringer</b>			
Kundefordringer	11, 12	26 473 442	22 102 709
Andre kortsiktige fordringer		422 691	286 630
<b>Sum fordringer</b>		<b>26 896 134</b>	<b>22 389 339</b>
<b>Investeringer</b>			
Markedsbaserte obligasjoner	6	0	3 972 420
<b>Sum investeringer</b>		<b>0</b>	<b>3 972 420</b>
<b>Bankinnskudd, kontanter og lignende</b>			
Bankinnskudd, kontanter og lignende	13	56 490 172	49 894 876
<b>Sum bankinnskudd, kontanter og lignende</b>		<b>56 490 172</b>	<b>49 894 876</b>
<b>Sum omløpsmidler</b>		<b>83 386 305</b>	<b>76 256 634</b>
<b>SUM EIENDELER</b>		<b>83 609 508</b>	<b>76 473 819</b>



PROMIS AS  
877 380 092

## Balanse

	Note	31.12.2024	31.12.2023
<b>EGENKAPITAL OG GJELD</b>			
<b>Egenkapital</b>			
<b>Innskutt egenkapital</b>			
Aksjekapital	9, 14	300 000	300 000
Beholdning av egne aksjer	9, 14	-12 000	-15 500
Overkurs	9	133 440	133 440
<b>Sum innskutt egenkapital</b>		<b>421 440</b>	<b>417 940</b>
<b>Opptjent egenkapital</b>			
Annen egenkapital	9	24 016 868	24 310 183
<b>Sum opptjent egenkapital</b>		<b>24 016 868</b>	<b>24 310 183</b>
<b>Sum egenkapital</b>		<b>24 438 308</b>	<b>24 728 123</b>
<b>Gjeld</b>			
<b>Avsetning og forpliktelser</b>			
Utsatt skatt	7, 8	0	187 108
<b>Sum avsetning for forpliktelser</b>		<b>0</b>	<b>187 108</b>
<b>Kortsiktig gjeld</b>			
Leverandørgjeld	12	31 167 187	29 413 061
Betalbar skatt	7, 8	5 368 274	5 375 140
Skyldige offentlige avgifter	13	6 902 886	10 516 791
Annen kortsiktig gjeld		15 732 852	6 253 596
<b>Sum kortsiktig gjeld</b>		<b>59 171 200</b>	<b>51 558 588</b>
<b>Sum gjeld</b>		<b>59 171 200</b>	<b>51 745 696</b>
<b>SUM EGENKAPITAL OG GJELD</b>		<b>83 609 508</b>	<b>76 473 819</b>

Jørgen Petersen  
styrets leder / daglig leder

Nina Elise Jørgensen  
styremedlem

Stein Tore Rasmussen  
styremedlem

Anne Vold Torland  
styremedlem



PROMIS AS  
877 380 092

## Noter

### Regnskapsprinsipper

Årsregnskapet er satt opp i samsvar med regnskapsloven og god regnskapsskikk for mellomstore foretak. Alle beløp er presentert i norske kroner om ikke annet er oppgitt. Selskapets regnskapsår følger kalenderåret.

### Driftsinntekter

Tjenester inntektsføres etter hvert som de leveres. Promis AS fungerer som agent for prosjekter som gjennomføres i samarbeid med andre leverandører. Alle kostnader fra underleverandører viderefaktureres.

### Finansinntekter

Renteinntekter inntektsføres etter hvert som de opptjenes. Utbytte fra andre selskaper resultatføres som finansinntekt når utbytte er vedtatt.

### Omløpsmidler og kortsiktig gjeld

Omløpsmidler og kortsiktig gjeld omfatter poster som forfaller til betaling innen ett år etter balansedagen. Omløpsmidler vurderes til laveste av anskaffelseskost og virkelig verdi. Omløpsmidler vurderes til laveste verdi av anskaffelseskost og antatt virkelig verdi. Langsiktig gjeld er poster som forfaller til betaling senere enn ett år etter transaksjonsdagen.

### Fordringer

Kundefordringer og andre fordringer er oppført i balansen til pålydende etter fradrag for avsetning til forventet tap. Avsetning til tap gjøres på grunnlag av individuelle vurderinger av de enkelte fordringene.

### Markedsbaserte finansielle omløpsmidler

Markedsbaserte finansielle omløpsmidler er vurdert til virkelig verdi jf. rskl. §5-8. Verdiendringer resultatføres.

### Investeringer i andre selskaper

Kostmetoden brukes som prinsipp for investeringer i andre selskaper, herunder investeringer i tilknyttede selskaper. Kostprisen økes når midler tilføres ved kapitalutvidelse. Mottatte utdelinger resultatføres som inntekt. Utdelinger som overstiger andel av opptjent egenkapital etter kjøpet føres som reduksjon av anskaffelseskost. Balanseført beløp skrives ned til antatt virkelig verdi når denne er lavere enn kostpris.

### Skatt

Skattekostnaden i resultatregnskapet omfatter både periodens betalbare skatt og endring i utsatt skatt. Utsatt skatt er beregnet med 22% på grunnlag av de midlertidige forskjeller som eksisterer mellom regnskapsmessige og skattemessige verdier, samt formuesmessig underskudd til fremføring ved utgangen av regnskapsåret. Skatteøkende og skattereduserende midlertidige forskjeller som reverserer eller kan reversere i samme periode er fastsatt og skattevirkningen er beregnet på nettogrunnlaget. Betalbar skatt er beregnet etter gjeldende skattesats ved avleggelse av regnskapet.

Selskapet har ikke endret regnskapsprinsipp fra 2023 til 2024.

### Pensjoner

Det er etablert en innskuddsbasert pensjonsordning for samtlige ansatte i selskapet. Dette innebærer at det hvert år innbetales en fast prosentvis andel av den enkeltes lønn til pensjonsordningen. Avtalen er i henhold til Lov om obligatorisk tjenestepensjon. Tilleggsinformasjon vises i note.



PROMIS AS  
877 380 092

## Note 1 - Salgsinntekt

Selskapet driver med konsulentvirksomhet innen styring og ledelse av IKT-prosjekter.

All omsetning foregår i Norge.

## Note 2 - Lønnskostnader

Spesifikasjon av lønnskostnader	2024	2023
Lønn	50 047 331	49 772 432
Arbeidsgiveravgift	8 317 479	8 789 469
Pensjonskostnader	2 942 242	2 782 003
Andre relaterte ytelser	978 102	907 226
<b>Sum</b>	<b>62 285 155</b>	<b>62 251 129</b>

### Mer om årsverk og lønn

Selskapet har hatt 29,2 årsverk i regnskapsåret.

## Note 3 - Obligatorisk tjenestepensjon

Virksomheten er pliktig til å ha tjenestepensjonsordning etter lov om obligatorisk tjenestepensjon.

Pensjonsordningen oppfyller kravene etter lov om obligatorisk tjenestepensjon.

### Mer om obligatorisk tjenestepensjon

For selskapets innskuddsplan er kr. 2 942 242 innregnet i resultatregnskapet for 2024.

Selskapet har innskuddspensjon i Gjensidige etter følgende satser:  
5,6% av lønn opp til 7,1 G, deretter 8% av lønn fra 7,1 til 12 G.

## Note 4 - Ytelser til ledende personer

	Lønn	Pensjonsutgifter	Annen godtgjørelse
Ytelser til daglig leder	1 747 121	96 947	10 918
<b>Ledende person</b>			<b>Annen godtgjørelse</b>
Øvrige styremedlemmer	4 543 183	295 678	32 754
<b>Total ytelser til andre ledende personer</b>	<b>4 543 183</b>	<b>295 678</b>	<b>32 754</b>

## Note 5 - Revisjon

Godtgjørelse til revisor	2024	2023
Revisjon	66 325	59 658
Andre attestasjonstjenester	3 825	0
<b>Sum godtgjørelse til revisor</b>	<b>70 150</b>	<b>59 658</b>



PROMIS AS  
877 380 092

## Note 6 - Markedsbaserte obligasjoner

	Kostpris	Markedsverdi 2024	Markedsverdi 2023	Resultatført verdiendring
Danske Invest Horisont	0	0	3 972 420	-7 375
Rente Pluss				
<b>Sum markedsbaserte obligasjoner</b>	<b>0</b>	<b>0</b>	<b>3 972 420</b>	<b>-7 375</b>

Investering ble solgt i 2024. Tidligere resultatførte verdiendring på kr 850 492 ble tilbakeført og skattepliktig gevinst ble kr 843 117. Resultateffekt i 2024 ble følgelig negativ med kr 7 375.

## Note 7 - Spesifisering av skatt

Skattekostnad	2024	2023
Betalbar skatt på alminnelig inntekt	5 368 274	5 375 140
+/- Endringer i utsatt skatt/utsatt skattefordel	-187 108	57 029
<b>Skattekostnad</b>	<b>5 181 166</b>	<b>5 432 169</b>
<b>Skattepliktig inntekt</b>		
Resultat før skatt	26 732 951	27 974 038
Permanente forskjeller	-2 331 706	-3 541 583
<b>Skattepliktig inntekt</b>	<b>24 401 245</b>	<b>24 432 454</b>
<b>Betalbar skatt i balansen</b>		
Betalbar skatt på årets resultat	5 368 274	5 375 140
<b>Betalbar skatt i balansen</b>	<b>5 368 274</b>	<b>5 375 140</b>

## Note 8 - Midlertidige forskjeller - utsatt skatt/skattefordel

Utsatt skatt/utsatt skattefordel i balansen avsettes på grunnlag av forskjeller mellom regnskapsmessige og skattemessige verdier i henhold til norsk regnskapsstandard for skatt.

Midlertidige skatteøkende og skattereduserende forskjeller som kan utlignes er nettoført.

Midlertidige forskjeller knyttet til:	01.01.2024	31.12.2024	Endring
Anleggsmidler	850 492	0	850 492
<b>Netto forskjeller</b>	<b>850 492</b>	<b>0</b>	<b>850 492</b>
<b>Sum midlertidige forskjeller som påvirker betalbar skatt</b>	<b>850 492</b>	<b>0</b>	<b>850 492</b>
Utsatt skatt 31.12.2024 basert på 22 %	187 108	0	187 108

## Note 9 - Egenkapital

Spesifikasjon av egenkapital	Aksjekapital	Egne aksjer	Overkurs	Annen egenkapital	Sum EK
Egenkapital 01.01.2024	300 000	-15 500	133 440	24 310 183	24 728 123
+ Fra årets resultat				21 551 785	21 551 785
- Kjøp egne aksjer		- 11 000		- 2 875 400	-2 886 400
+ Salg egne aksjer		14 500		3 790 300	3 804 800
+/- Tilleggsutbytte				-22 760 000	-22 760 000
Egenkapital 31.12.2024	300 000	-12 000	133 440	24 016 868	24 438 308



PROMIS AS  
877 380 092

## Note 10 - Investering i tilknyttede selskap

Selskapet har følgende investeringer i aksjer. Investeringene vurderes etter kostmetoden

Selskap	Forretningskontor	Eierandel	Kostpris	Egenkapital pr 31.12.2024	Resultat 2024
Promis Qualify AS	Oslo	34,5 %	34 500	4 277 814	4 216 567
Promis Navigate AS	Oslo	45,5 %	45 500	4 479 786	3 872 246

### Inntekter fra tilknyttede selskap

Utbytte fra Promis Qualify AS	1 863 000
Utbytte fra Promis Navigate AS	1 564 000
Salg av 5 aksjer i Promis Navigate AS	62 185
<b>Totalt</b>	<b>3 489 185</b>

## Note 11 - Kundefordringer

	2024	2023
Kundefordringer til pålydende 31.12	26 322 431	22 102 709
Opptjent ikke fakturert inntekt	151 011	0
<b>Kundefordringer 31.12</b>	<b>26 473 442</b>	<b>22 102 709</b>

### Mer om fordringer

Fordringer er oppført til pålydende. Det er ikke avsatt noe for forventet tap på kundefordringer. Ingen av selskapets fordringer har forfall over ett år.

## Note 12 - Selskapets transaksjoner med nærstående

	2024	2023
Kjøp av varer og tjenester fra Promis Qualify AS	7 257 076	3 811 792
Innleie av konsulenter		
Kjøp av varer og tjenester fra Promis Navigate AS	13 286 460	12 367 511
Innleie av konsulenter		
Salg av varer og tjenester til Promis Qualify AS	1 096 121	1 006 789
Viderefakturering av felleskostnader		
Salg av varer og tjenester til Promis Navigate AS	545 076	610 539
Viderefakturering av felleskostnader		

### I leverandørreskontroen har Promis følgende poster på nærstående

	2024	2023
Promis Qualify AS	1 823 576	1 500 170
Promis Navigate AS	2 921 218	2 263 015

### I kunderskontroen har Promis følgende poster på nærstående

	2024	2023
Promis Qualify AS	536 798	260 900
Promis Navigate AS	139 360	157 747



PROMIS AS  
877 380 092

## Note 13 - Bankinnskudd

	31.12.2024
I posten for bankinnskudd inngår egen konto for bundne skattetrekkmidler med	1 149 148
Skyldig skattetrekk	-1 145 156

## Note 14 - Aksjekapital

Aksjeklasse	Antall aksjer	Aksjenes pålydende	Bokført verdi
Ordinære	30 000	10	300 000
Aksjonærer	Antall aksjer	Eierandel %	Aksjeklasse
JPE AS (eid 100 % av daglig leder og styrets leder Jørgen Petersen)	6 150	20,50	Ordinære
STEIN TORE RASMUSSEN (styremedlem)	3 500	11,67	Ordinære
ANN KVISTAD	900	3,00	Ordinære
ANNE VOLD TØRLAND (styremedlem)	900	3,00	Ordinære
ARNFINN FLO	900	3,00	Ordinære
CHRISTIAN COULIGNAC AS	900	3,00	Ordinære
DAGFINN FIDJE BJØRLO	600	2,00	Ordinære
GUNNAR JOHAN OLVING	900	3,00	Ordinære
HTO HOLDING AS	450	1,50	Ordinære
IDA LAU BØRCH	550	1,83	Ordinære
INGER RØST	1 350	4,50	Ordinære
JAN MICHAEL KALDAGER	900	3,00	Ordinære
JULIE-MARIE FOSS BLAKSTAD	750	2,50	Ordinære
METTE STATLE GULBRANDSEN	900	3,00	Ordinære
NINA ELISE JØRGENSEN (styremedlem)	900	3,00	Ordinære
ODD GUNNAR ALTERHAUG	900	3,00	Ordinære
OLE THOMASRUD	900	3,00	Ordinære
PROMIS AS	1 200	4,00	Ordinære
RANDI THOMSEN	900	3,00	Ordinære
SANDE STEINE HOLDING AS	750	2,50	Ordinære
SIRI SUNDBY	450	1,50	Ordinære
TOR MURVOLD	900	3,00	Ordinære
TØRE JOHAN AS	750	2,50	Ordinære
TROND ÅSHEIM	1 050	3,50	Ordinære
UEKS HOLDING AS	450	1,50	Ordinære
ØVIND FRIDTJØV BJØRLØW	900	3,00	Ordinære
AVOCA AS	300	1,00	Ordinære
<b>Totalt antall aksjer</b>	<b>30 000</b>	<b>100</b>	



PROMIS AS  
877 380 092

## Kontantstrømoppstilling

	Note	2024	2023
<b>Kontantstrømmer fra operasjonelle aktiviteter</b>			
Resultat før skattekostnad		26 732 951	27 974 038
- Periodens betalte skatt		5 375 140	4 521 478
+ Tap / - Vinning ved salg av anleggsmidler		-905 302	-420 350
+ Nedskrivning anleggsmidler		850 492	-259 223
+/- Endring i kundefordringer		-4 370 733	-2 567 598
+/- Endring i leverandørgjeld		1 754 126	9 644 231
+/- Endring i andre tidsavgrensningsposter		5 729 291	-419 282
<b>= Netto kontantstrøm fra operasjonelle aktiviteter</b>		<b>24 415 685</b>	<b>29 430 337</b>
<b>Kontantstrømmer fra investeringsaktiviteter</b>			
- Utbetalinger ved kjøp av aksjer og andeler		-4 946 130	2 091 700
- Utbetalinger ved kjøp av andre investeringer		6 519	14 559
<b>= Netto kontantstrøm fra investeringsaktiviteter</b>		<b>4 939 611</b>	<b>-2 106 259</b>
<b>Kontantstrømmer fra finansieringsaktiviteter</b>			
- Utbetalinger av utbytte		22 760 000	18 301 500
<b>= Netto kontantstrøm fra finansieringsaktiviteter</b>		<b>-22 760 000</b>	<b>-18 301 500</b>
= Netto endring i kontanter mv		6 595 296	9 022 578
+ Beholdning av kontanter ved årets begynnelse		49 894 876	40 872 298
<b>= Kontantbeholdning ved årets utgang</b>		<b>56 490 172</b>	<b>49 894 876</b>
<b>Kontantbeholdning mv framkommer slik:</b>			
Kontanter og bankinnskudd ved årets utgang		55 341 024	45 033 675
Skattetrekkinnskudd o.l. ved årets utgang		1 149 148	4 861 201
<b>= Beholdning av kontanter mv ved årets utgang</b>		<b>56 490 172</b>	<b>49 894 876</b>