



ÅRSREGNSKAPET FOR REGNSKAPSÅRET 2022 - GENERELL INFORMASJON

Enheten

Organisasjonsnummer: 976 298 896
Organisasjonsform: Aksjeselskap
Foretaksnavn: TAKST-TEAM BODØ AS
Forretningsadresse: Trålveien 56
8013 BODØ

Regnskapsår

Årsregnskapets periode: 01.01.2022 - 31.12.2022

Konsern

Morselskap i konsern: Nei

Regnskapsregler

Regler for små foretak benyttet: Ja
Benyttet ved utarbeidelsen av årsregnskapet til selskapet: Regnskapslovens alminnelige regler

Årsregnskapet fastsatt av kompetent organ

Bekreftet av representant for selskapet: Alv O Bikset
Dato for fastsettelse av årsregnskapet: 17.04.2023

Grunnlag for avgivelse

År 2022: Årsregnskapet er elektronisk innlevert
År 2021: Tall er hentet fra elektronisk innlevert årsregnskap fra 2022

Det er ikke krav til at årsregnskapet m.v. som sendes til Regnskapsregisteret er undertegnet. Kontrollen på at dette er utført ligger hos revisor/enhetens øverste organ. Sikkerheten ivaretas ved at innsender har rolle/rettighet for innsending av årsregnskapet via Altinn, og ved at det bekreftes at årsregnskapet er fastsatt av kompetent organ.

Brønnøysundregistrene, 24.07.2024



Resultatregnskap

Beløp i: NOK	Note	2022	2021
RESULTATREGNSKAP			
Inntekter			
Salgsinntekt		1 022 610	1 039 751
Sum inntekter		1 022 610	1 039 751
Kostnader			
Lønnskostnad	1	74 368	145 945
Avskrivning av driftsmidler og immaterielle eiendeler	2	7 980	2 660
Annen driftskostnad		888 619	852 722
Sum kostnader		970 967	1 001 327
Driftsresultat		51 643	38 424
Finansinntekter og finanskostnader			
Annen finansinntekt		1 057	708
Sum finansinntekter		1 057	708
Annen rentekostnad		84	846
Annen finanskostnad		156	
Sum finanskostnader		241	846
Netto finans		817	-138
Ordinært resultat før skattekostnad		52 460	38 287
Skattekostnad på resultat	3	12 085	8 842
Ordinært resultat etter skattekostnad		40 375	29 445
Årsresultat	4	40 375	29 445
Årsresultat etter minoritetsinteresser		40 375	29 445
Totalresultat		40 375	29 445
Overføringer og disponeringer			
Avsatt til annen egenkapital		40 375	29 445
Sum overføringer og disponeringer		40 375	29 445



Resultatregnskap

Beløp i: NOK	Note	2022	2021
---------------------	-------------	-------------	-------------



Balanse

Beløp i: NOK	Note	2022	2021
BALANSE - EIENDELER			
Anleggsmidler			
Immaterielle eiendeler			
Utsatt skattefordel	3	37 247	49 332
Sum immaterielle eiendeler		37 247	49 332
Varige driftsmidler			
Tomter, bygninger o.a. fast eiendom	2		
Maskiner og anlegg	2		
Skip og flytende installasjoner	2		
Driftsløsøre, inventar o.a. utstyr	2	29 260	37 240
Sum varige driftsmidler	2	29 260	37 240
Finansielle anleggsmidler			
Investering i datterselskap	5		
Investering i annet foretak i samme konsern	5		
Investeringer i tilknyttet selskap	5	10 000	10 000
Sum finansielle anleggsmidler		10 000	10 000
Sum anleggsmidler		76 507	96 572
Omløpsmidler			
Varer			
Fordringer			
Kundefordringer		207 263	
Andre kortsiktige fordringer		21 524	17 089
Sum fordringer		228 786	17 089
Investeringer			
Aksjer og andeler i foretak i samme konsern	5		
Bankinnskudd, kontanter og lignende			
Bankinnskudd, kontanter o.l.		92 634	275 522
Sum bankinnskudd, kontanter og lignende		92 634	275 522



Balanse

Beløp i: NOK	Note	2022	2021
Sum omløpsmidler		321 420	292 611
SUM EIENDELER		397 927	389 183
BALANSE - EGENKAPITAL OG GJELD			
Egenkapital			
Innskutt egenkapital			
Aksjekapital	6	30 000	30 000
Beholdning av egne aksjer	6		
Sum innskutt egenkapital	4	30 000	30 000
Opptjent egenkapital			
Annen egenkapital	4, 7	280 294	239 919
Sum opptjent egenkapital		280 294	239 919
Sum egenkapital	4	310 294	269 919
Gjeld			
Langsiktig gjeld			
Utsatt skatt	3		
Annen langsiktig gjeld			
Sum langsiktig gjeld		0	0
Kortsiktig gjeld			
Leverandørgjeld		34 249	59 644
Betalbar skatt	3		
Skyldig offentlige avgifter		51 094	12 184
Annen kortsiktig gjeld		2 289	47 436
Sum kortsiktig gjeld		87 633	119 264
Sum gjeld		87 633	119 264
SUM EGENKAPITAL OG GJELD		397 927	389 183



Brønnøysundregistrene

ÅRSREGNSKAP FOR REGNSKAPSÅRET 2022 - GENERELL INFORMASJON

Journalnummer: 2023 392740

Enheten

Organisasjonsnummer: 976 298 896
Organisasjonsform: Aksjeselskap
Foretaksnavn: TAKST-TEAM BODØ AS
Forretningsadresse: Trålveien 56
8013 BODØ

Regnskapsår

Årsregnskapets periode: 01.01.2022 - 31.12.2022

Konsern

Morselskap i konsern: Nei

Regnskapsregler

Regler for små foretak benyttet: Ja
Benyttet ved utarbeidelsen av
årsregnskapet til selskapet: Regnskapslovens alminnelige regler

Årsregnskapet fastsatt av kompetent organ

Bekreftet av representant for selskapet: Alv O Bikset
Dato for fastsettelse av årsregnskapet: 17.04.2023

Revisjon

Selskapet har besluttet at årsregnskapet
ikke skal revideres: Ja
Årsregnskapet er utarbeidet av ekstern
autorisert regnskapsfører: Ja
Ekstern autorisert regnskapsfører har i
løpet av regnskapsåret bistått ved den
løpende regnskapsføringen eller utført
andre tjenester for selskapet enn å
utarbeide årsregnskapet: Ja

Grunnlag for avgivelse

År 2022: Årsregnskap er elektronisk innlevert.
År 2021: Tall er hentet fra elektronisk innlevert årsregnskap fra 2022.

Det er ikke krav til at årsregnskapet m.v. som sendes til Regnskapsregisteret er undertegnet. Kontrollen på at dette er utført ligger hos revisor/enhetens øverste organ. Sikkerheten ivaretas ved at innsender har rolle/rettighet for innsending av årsregnskapet via Altinn, og ved at det bekreftes at årsregnskapet er fastsatt av kompetent organ.

Brønnøysundregistrene, 08.05.2023

Brønnøysundregistrene
Postadresse: Postboks 900, 8910 Brønnøysund
Telefon: 75 00 75 00
E-post: firmapost@brreg.no Internett: www.brreg.no
Organisasjonsnummer: 974 760 673



Organisasjonsnr: 976 298 896
TAKST-TEAM BODØ AS

RESULTATREGNSKAP

Beløp i: NOK	Note	2022	2021
RESULTATREGNSKAP			
Inntekter			
Salgsinntekt		1 022 610	1 039 751
Sum inntekter		1 022 610	1 039 751
Kostnader			
Lønnskostnad	1	74 368	145 945
Avskrivning av driftsmidler og immaterielle eiendeler	2	7 980	2 660
Annen driftskostnad		888 619	852 722
Sum kostnader		970 967	1 001 327
Driftsresultat		51 643	38 424
Finansinntekter og finanskostnader			
Annen finansinntekt		1 057	708
Sum finansinntekter		1 057	708
Annen rentekostnad		84	846
Annen finanskostnad		156	
Sum finanskostnader		241	846
Netto finans		817	-138
Ordinært resultat før skattekostnad			
Skattekostnad på resultat	3	12 085	8 842
Ordinært resultat etter skattekostnad		40 375	29 445
Årsresultat	4	40 375	29 445
Årsresultat etter minoritetsinteresser		40 375	29 445
Totalresultat		40 375	29 445
Overføringer og disponeringer			
Avsatt til annen egenkapital		40 375	29 445
Sum overføringer og disponeringer		40 375	29 445



Organisasjonsnr: 976 298 896
TAKST-TEAM BODØ AS

BALANSE

Beløp i: NOK	Note	2022	2021
BALANSE - EIENDELER			
Anleggsmidler			
Immaterielle eiendeler			
Utsatt skattefordel	3	37 247	49 332
Sum immaterielle eiendeler		37 247	49 332
Varige driftsmidler			
Tomter, bygninger o.a. fast eiendom	2		
Maskiner og anlegg	2		
Skip og flytende installasjoner	2		
Driftsløsøre, inventar o. a. utstyr	2	29 260	37 240
Sum varige driftsmidler	2	29 260	37 240
Finansielle anleggsmidler			
Investering i datterselskap	5		
Investering i annet foretak i samme konsern	5		
Investeringer i tilknyttet selskap	5	10 000	10 000
Sum finansielle anleggsmidler		10 000	10 000
Sum anleggsmidler		76 507	96 572
Omløpsmidler			
Varer			
Fordringer			
Kundefordringer		207 263	
Andre kortsiktige fordringer		21 524	17 089
Sum fordringer		228 786	17 089
Investeringer			
Aksjer og andeler i foretak i samme konsern	5		
Bankinnskudd, kontanter og lignende			
Bankinnskudd, kontanter o. l.		92 634	275 522
Sum bankinnskudd, kontanter og lignende		92 634	275 522
Sum omløpsmidler		321 420	292 611



SUM EIENDELER		397 927	389 183
BALANSE - EGENKAPITAL OG GJELD			
Egenkapital			
Innskutt egenkapital			
Aksjekapital	6	30 000	30 000
Beholdning av egne aksjer	6		
Sum innskutt egenkapital	4	30 000	30 000
Opptjent egenkapital			
Annen egenkapital	4, 7	280 294	239 919
Sum opptjent egenkapital		280 294	239 919
Sum egenkapital	4	310 294	269 919
Gjeld			
Langsiktig gjeld			
Utsatt skatt	3		
Annen langsiktig gjeld			
Sum langsiktig gjeld		0	0
Kortsiktig gjeld			
Leverandørgjeld		34 249	59 644
Betalbar skatt	3		
Skyldig offentlige avgifter		51 094	12 184
Annen kortsiktig gjeld		2 289	47 436
Sum kortsiktig gjeld		87 633	119 264
Sum gjeld		87 633	119 264
SUM EGENKAPITAL OG GJELD		397 927	389 183



Organisasjonsnr: 976 298 896
TAKST-TEAM BODØ AS

NOTEOPPLYSNINGER - SELSKAP - alle poster oppgitt i hele tall

Note

Antall årsverk i regnskapsåret
0.00

<u>Sum</u>	<u>Beløp</u>
------------	--------------

<u>Balanseført verdi 31.12.</u>	<u>Varige driftsmidler</u>	<u>Immaterielle eiend.</u>
---------------------------------	----------------------------	----------------------------

Konsernregnskap

Morselskapet sitt navn

Forretningskontor for morselskapet

Begrunnelse for at datterselskap er utelatt fra konsolideringen

<u>Samlet beløp - tilknyttet selskap</u>	<u>Årets</u>	<u>Fjorårets</u>
--	--------------	------------------

<u>Samlet beløp - foretak i samme konsern</u>	<u>Årets</u>	<u>Fjorårets</u>
---	--------------	------------------

<u>Samlet beløp - foretak i samme konsern</u>	<u>Årets</u>	<u>Fjorårets</u>
---	--------------	------------------

<u>Samlet beløp - felles kontrollert virksomhet</u>	<u>Årets</u>	<u>Fjorårets</u>
---	--------------	------------------

<u>Pantstillelse</u>	<u>Beløp</u>
----------------------	--------------

<u>Beholdning av egne aksjer</u>	<u>Antall</u>	<u>Pålydende</u>	<u>Andel av aksjek.</u>
----------------------------------	---------------	------------------	-------------------------



Årsregnskap 2022
Takst-team Bodø AS

Resultatregnskap
Balanse
Noter til regnskapet

Org.nr.: 976 298 896



RESULTATREGNSKAP

TAKST-TEAM BODØ AS

DRIFTSINNEKTER OG DRIFTSKOSTNADER	Note	2022	2021
Salgsinntekt		1 022 610	1 039 751
Sum driftsinntekter		1 022 610	1 039 751
Lønnskostnad	1	74 368	145 945
Avskrivning av driftsmidler og immaterielle eiendeler	2	7 980	2 660
Annen driftskostnad		888 619	852 722
Sum driftskostnader		970 967	1 001 327
Driftsresultat		51 643	38 424
FINANSINNEKTER OG FINANSKOSTNADER			
Annen finansinntekt		1 057	708
Annen rentekostnad		84	846
Annen finanskostnad		156	0
Resultat av finansposter		817	-138
Resultat før skattekostnad		52 460	38 287
Skattekostnad på resultat	3	12 085	8 842
Resultat		40 375	29 445
EKSTRAORDINÆRE INNEKTER OG KOSTNADER			
Årsresultat	4	40 375	29 445
OVERFØRINGER			
Avsatt til annen egenkapital		40 375	29 445
Sum overføringer		40 375	29 445



BALANSE

TAKST-TEAM BODØ AS

EIENDELER	Note	2022	2021
ANLEGGSMIDLER			
IMMATERIELLE EIENDELER			
Utsatt skattefordel	3	37 247	49 332
Sum immaterielle eiendeler		37 247	49 332
VARIGE DRIFTSMIDLER			
Driftsløsøre, inventar o.a. utstyr	2	29 260	37 240
Sum varige driftsmidler	2	29 260	37 240
FINANSIELLE ANLEGGSMIDLER			
Investeringer i tilknyttet selskap	5	10 000	10 000
Sum finansielle anleggsmidler		10 000	10 000
Sum anleggsmidler		76 507	96 572
OMLØPSMIDLER			
FORDRINGER			
Kundefordringer		207 263	0
Andre kortsiktige fordringer		21 524	17 089
Sum fordringer		228 786	17 089
INVESTERINGER			
Bankinnskudd, kontanter o.l.		92 634	275 522
Sum omløpsmidler		321 420	292 611
Sum eiendeler		397 927	389 183

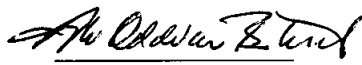


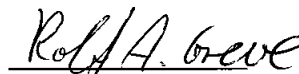
BALANSE


TAKST-TEAM BODØ AS

EGENKAPITAL OG GJELD	Note	2022	2021
EGENKAPITAL			
INNSKUTT EGENKAPITAL			
Aksjekapital	6	30 000	30 000
Sum innskutt egenkapital	4	30 000	30 000
OPPTJENT EGENKAPITAL			
Annen egenkapital	4, 7	280 294	239 919
Sum opptjent egenkapital		280 294	239 919
Sum egenkapital	4	310 294	269 919
GJELD			
AVSETNING FOR FORPLIKTELSER			
ANNEN LANGSIKTIG GJELD			
KORTSIKTIG GJELD			
Leverandørgjeld		34 249	59 644
Skyldig offentlige avgifter		51 094	12 184
Annen kortsiktig gjeld		2 289	47 436
Sum kortsiktig gjeld		87 633	119 264
Sum gjeld		87 633	119 264
Sum egenkapital og gjeld		397 927	389 183


Styret i Takst-team Bodø AS


Alv O Bikset
styreleder/daglig leder


Rolf Arent Greve
styremedlem


Jan Oksnes Bårtvedt
styremedlem


Espen Nygård
styremedlem


Torgeir Håvardsen
styremedlem



Regnskapsprinsipper

Årsregnskapet er satt opp i samsvar med regnskapsloven og NRS 8 - God regnskapsskikk for små foretak.

DRIFTSINNTEKTER

Inntektsføring ved salg av varer skjer på leveringstidspunktet. Tjenester inntektsføres etter hvert som de leveres.

SKATT

Skattekostnaden i resultatregnskapet omfatter både periodens betalbare skatt og endring i utsatt skatt. Utsatt skatt er beregnet med 22 % på grunnlag av de midlertidige forskjeller som eksisterer mellom regnskapsmessige og skattemessige verdier, samt ligningsmessig underskudd til fremføring ved utgangen av regnskapsåret. Skatteøkende og skattereduserende midlertidige forskjeller som reverserer eller kan reverseres i samme periode er utlignet og nettoført.

KLASSIFISERING OG VURDERING AV ANLEGGSMIDLER

Anleggsmidler omfatter eiendeler bestemt til varig eie og bruk. Anleggsmidler er vurdert til anskaffelseskost. Varige driftsmidler balanseføres og avskrives over driftsmidlets økonomiske levetid. Avskrivningsperioden for fast eiendom anskaffet etter 2009 er dekomponert i en del som gjelder råbygget og en del som gjelder faste tekniske installasjoner. Varige driftsmidler nedskrives til gjenvinnbart beløp ved verdifall som forventes ikke å være forbigående. Gjenvinnbart beløp er det høyeste av netto salgsverdi og verdi i bruk. Verdi i bruk er nåverdi av fremtidige kontantstrømmer knyttet til eiendelen. Nedskrivningen reverseres når grunnlaget for nedskrivningen ikke lenger er til stede.

KLASSIFISERING OG VURDERING AV OMLØPSMIDLER

Omløpsmidler og kortsiktig gjeld omfatter normalt poster som forfaller til betaling innen ett år etter balansedagen, samt poster som knytter seg til varekretsløpet. Omløpsmidler vurderes til laveste verdi av anskaffelseskost og virkelig verdi.

FORDRINGER

Kundefordringer og andre fordringer oppføres til pålydende etter fradrag for avsetning til forventet tap. Avsetning til tap gjøres på grunnlag av en individuell vurdering av de enkelte fordringene.

Note 1 Lønnskostnader og antall årsverk

LØNSKOSTNADER

	2022	2021
Lønninger	17 640	92 818
Arbeidsgiveravgift	1 394	11 946
Pensjonskostnader	0	2 088
Andre ytelser	55 334	39 093
Sum	74 368	145 945

Selskapet har i 2022 sysselsatt 0 årsverk.



Note 2 Anleggsmidler

	Maskiner og anlegg	Driftsløsøre, inventar ol.	Sum
Anskaffelseskost pr. 01.01.22	121 423	88 755	210 178
= Anskaffelseskost 31.12.22	121 423	88 755	210 178
Akkumulerte avskrivninger 31.12.22	121 423	59 495	180 918
= Bokført verdi 31.12.22	0	29 260	29 260
Årets ordinære avskrivninger		7 980	7 980
Økonomisk levetid		0-5 år	

Note 3 Skatt

Årets skattekostnad	2022	2021
Resultatført skatt på ordinært resultat:		
Betalbar skatt	0	1
For mye/lite avsatt tidligere år	0	-1
Endring i utsatt skattefordel	12 085	8 842
Skattekostnad ordinært resultat	12 085	8 842
Skattepliktig inntekt:		
Resultat før skatt	52 460	38 287
Permanente forskjeller	2 471	1 907
Endring i midlertidige forskjeller	1 701	-3 627
Anvendelse av fremførbart underskudd	-56 632	-36 566
Skattepliktig inntekt	0	0
Betalbar skatt i balansen:		
Betalbar skatt på årets resultat	0	0
Sum betalbar skatt i balansen	0	0

Skatteeffekten av midlertidige forskjeller og underskudd til fremføring som har gitt opphav til utsatt skatt og utsatte skattefordeler, spesifisert på typer av midlertidige forskjeller

	2022	2021	Endring
Varige driftsmidler	14 609	16 310	1 701
Sum	14 609	16 310	1 701
Akkumulert fremførbart underskudd	-183 913	-240 545	-56 632
Grunnlag for utsatt skattefordel	-169 303	-224 234	-54 931
Utsatt skattefordel (22 %)	-37 247	-49 332	-12 085



Note 4 Egenkapital

	Aksjekapital	Overkurs	Annen Innskutt egenkapital	Annen egenkapital	Sum egenkapital
Pr. 31.12.2021	30 000	0	0	239 919	269 919
Årets resultat				40 375	40 375
Pr 31.12.2022	30 000	0	0	280 294	310 294

Note 5 Datterselskap, TS og FKV

	Kontor-kommune	Eier-andel	Stemme-andel	Anskaffelses kost	Andel egenkapital	Andel resultat
DS/FKV/TS						
Takstteam Nord SORTLAND AS		20,0%	20,0%	10 000	14 072	795
Sum				10 000	14 072	795

Note 6 Aksjonærer

AKSJEKAPITALEN I TAKST-TEAM BODØ AS PR. 31.12 BESTÅR AV:

	Antall	Pålydende	Bokført
Ordinære aksjer	30	1 000,0	30 000
Sum	30		30 000

EIERSTRUKTUR

De største aksjonærene i % pr. 31.12 var:

	Ordinære	Eierandel	Stemmeandel
ALV O BIKSET AS	6	20,0	20,0
NORDLAND TAKST AS	6	20,0	20,0
ROLF A GREVE AS INGENIØR OG	6	20,0	20,0
TAKST NORD AS	6	20,0	20,0
TAKST OG BYGGERÅDGIVNING AS	6	20,0	20,0
Totalt antall aksjer	30	100,0	100,0

Note 7 Fortsatt drift

Resultatet for 2022 viser et overskudd på kr. 40 375 etter skatt, mot kr. 29 445 i 2021. Soliditeten og likviditeten er fortsatt god og det er ikke noe som indikerer at driften ikke kan fortsette. Styret vurderer at forutsetningene for fortsatt drift er til stede og legger det til grunn for sin virksomhet.



Årsregnskap 2022

Takst-team Bodø AS

Resultatregnskap
Balanse
Noter til regnskapet



Org.nr.: 976 298 896



RESULTATREGNSKAP

TAKST-TEAM BODØ AS

DRIFTSINNEKTER OG DRIFTSKOSTNADER	Note	2022	2021
Salgsinntekt		1 022 610	1 039 751
Sum driftsinntekter		1 022 610	1 039 751
Lønnskostnad	1	74 368	145 945
Avskrivning av driftsmidler og immaterielle eiendeler	2	7 980	2 660
Annen driftskostnad		888 619	852 722
Sum driftskostnader		970 967	1 001 327
Driftsresultat		51 643	38 424
FINANSINNEKTER OG FINANSKOSTNADER			
Annen finansinntekt		1 057	708
Annen rentekostnad		84	846
Annen finanskostnad		156	0
Resultat av finansposter		817	-138
Resultat før skattekostnad		52 460	38 287
Skattekostnad på resultat	3	12 085	8 842
Resultat		40 375	29 445
EKSTRAORDINÆRE INNTEKTER OG KOSTNADER			
Årsresultat	4	40 375	29 445
OVERFØRINGER			
Avsatt til annen egenkapital		40 375	29 445
Sum overføringer		40 375	29 445



BALANSE

TAKST-TEAM BODØ AS

EIENDELER	Note	2022	2021
ANLEGGSMIDLER			
IMMATERIELLE EIENDELER			
Utsatt skattefordel	3	37 247	49 332
Sum immaterielle eiendeler		37 247	49 332
VARIGE DRIFTSMIDLER			
Driftsløsøre, inventar o.a. utstyr	2	29 260	37 240
Sum varige driftsmidler	2	29 260	37 240
FINANSIELLE ANLEGGSMIDLER			
Investeringer i tilknyttet selskap	5	10 000	10 000
Sum finansielle anleggsmidler		10 000	10 000
Sum anleggsmidler		76 507	96 572
OMLØPSMIDLER			
FORDRINGER			
Kundefordringer		207 263	0
Andre kortsiktige fordringer		21 524	17 089
Sum fordringer		228 786	17 089
INVESTERINGER			
Bankinnskudd, kontanter o.l.		92 634	275 522
Sum omløpsmidler		321 420	292 611
Sum eiendeler		397 927	389 183



BALANSE

TAKST-TEAM BODØ AS

EGENKAPITAL OG GJELD	Note	2022	2021
EGENKAPITAL			
INNSKUTT EGENKAPITAL			
Aksjekapital	6	30 000	30 000
Sum innskutt egenkapital	4	30 000	30 000
OPPTJENT EGENKAPITAL			
Annen egenkapital	4, 7	280 294	239 919
Sum opptjent egenkapital		280 294	239 919
Sum egenkapital	4	310 294	269 919
GJELD			
AVSETNING FOR FORPLIKTELSER			
ANNEN LANGSIKTIG GJELD			
KORTSIKTIG GJELD			
Leverandørgjeld		34 249	59 644
Skyldig offentlige avgifter		51 094	12 184
Annen kortsiktig gjeld		2 289	47 436
Sum kortsiktig gjeld		87 633	119 264
Sum gjeld		87 633	119 264
Sum egenkapital og gjeld		397 927	389 183

Styret i Takst-team Bodø AS

Alv O Bikset
styreleder/daglig leder

Rolf Arent Greve
styremedlem

Jan Oksnes Bårtvedt
styremedlem

Espen Nygård
styremedlem

Torgeir Håvardsen
styremedlem



Regnskapsprinsipper

Årsregnskapet er satt opp i samsvar med regnskapsloven og NRS 8 - God regnskapsskikk for små foretak.

DRIFTSINNTEKTER

Inntektsføring ved salg av varer skjer på leveringstidspunktet. Tjenester inntektsføres etter hvert som de leveres.

SKATT

Skattekostnaden i resultatregnskapet omfatter både periodens betalbare skatt og endring i utsatt skatt. Utsatt skatt er beregnet med 22 % på grunnlag av de midlertidige forskjeller som eksisterer mellom regnskapsmessige og skattemessige verdier, samt ligningsmessig underskudd til fremføring ved utgangen av regnskapsåret. Skatteøkende og skattereduserende midlertidige forskjeller som reverserer eller kan reverseres i samme periode er utlignet og nettoført.

KLASSIFISERING OG VURDERING AV ANLEGGSMIDLER

Anleggsmidler omfatter eiendeler bestemt til varig eie og bruk. Anleggsmidler er vurdert til anskaffelseskost. Varige driftsmidler balanseføres og avskrives over driftsmidlets økonomiske levetid. Avskrivningsperioden for fast eiendom anskaffet etter 2009 er dekomponert i en del som gjelder råbygget og en del som gjelder faste tekniske installasjoner. Varige driftsmidler nedskrives til gjenvinnbart beløp ved verdifall som forventes ikke å være forbigående. Gjenvinnbart beløp er det høyeste av netto salgsverdi og verdi i bruk. Verdi i bruk er nåverdi av fremtidige kontantstrømmer knyttet til eiendelen. Nedskrivningen reverseres når grunnlaget for nedskrivningen ikke lenger er til stede.

KLASSIFISERING OG VURDERING AV OMLØPSMIDLER

Omløpsmidler og kortsiktig gjeld omfatter normalt poster som forfaller til betaling innen ett år etter balansedagen, samt poster som knytter seg til varekretsløpet. Omløpsmidler vurderes til laveste verdi av anskaffelseskost og virkelig verdi.

FORDRINGER

Kundefordringer og andre fordringer oppføres til pålydende etter fradrag for avsetning til forventet tap. Avsetning til tap gjøres på grunnlag av en individuell vurdering av de enkelte fordringene.

Note 1 Lønnskostnader og antall årsverk

LØNNSKOSTNADER

	2022	2021
Lønninger	17 640	92 818
Arbeidsgiveravgift	1 394	11 946
Pensjonskostnader	0	2 088
Andre ytelser	55 334	39 093
Sum	74 368	145 945

Selskapet har i 2022 sysselsatt 0 årsverk.



Note 2 Anleggsmidler

	Maskiner og anlegg	Driftsløsøre, inventar ol.	Sum
Anskaffelseskost pr. 01.01.22	121 423	88 755	210 178
= Anskaffelseskost 31.12.22	121 423	88 755	210 178
Akkumulerte avskrivninger 31.12.22	121 423	59 495	180 918
= Bokført verdi 31.12.22	0	29 260	29 260
Årets ordinære avskrivninger		7 980	7 980
Økonomisk levetid		0-5 år	

Note 3 Skatt

Årets skattekostnad	2022	2021
Resultatført skatt på ordinært resultat:		
Betalbar skatt	0	1
For mye/lite avsatt tidligere år	0	-1
Endring i utsatt skattefordel	12 085	8 842
Skattekostnad ordinært resultat	12 085	8 842
Skattepliktig inntekt:		
Resultat før skatt	52 460	38 287
Permanente forskjeller	2 471	1 907
Endring i midlertidige forskjeller	1 701	-3 627
Anvendelse av fremførbart underskudd	-56 632	-36 566
Skattepliktig inntekt	0	0
Betalbar skatt i balansen:		
Betalbar skatt på årets resultat	0	0
Sum betalbar skatt i balansen	0	0

Skatteeffekten av midlertidige forskjeller og underskudd til fremføring som har gitt opphav til utsatt skatt og utsatte skattefordeler, spesifisert på typer av midlertidige forskjeller

	2022	2021	Endring
Varige driftsmidler	14 609	16 310	1 701
Sum	14 609	16 310	1 701
Akkumulert fremførbart underskudd	-183 913	-240 545	-56 632
Grunnlag for utsatt skattefordel	-169 303	-224 234	-54 931
Utsatt skattefordel (22 %)	-37 247	-49 332	-12 085



Note 4 Egenkapital

	Aksjekapital	Overkurs	Annen Innskutt egenkapital	Annen egenkapital	Sum egenkapital
Pr. 31.12.2021	30 000	0	0	239 919	269 919
Årets resultat				40 375	40 375
Pr 31.12.2022	30 000	0	0	280 294	310 294

Note 5 Datterselskap, TS og FKV

	Kontor-kommune	Eierandel	Stemmeandel	Anskaffelses kost	Andel egenkapital	Andel resultat
DS/FKV/TS						
Takstteam Nord SORTLAND AS		20,0%	20,0%	10 000	14 072	795
Sum				10 000	14 072	795

Note 6 Aksjonærer

AKSJEKAPITALEN I TAKST-TEAM BODØ AS PR. 31.12 BESTÅR AV:

	Antall	Pålydende	Bokført
Ordinære aksjer	30	1 000,0	30 000
Sum	30		30 000

EIERSTRUKTUR

De største aksjonærene i % pr. 31.12 var:

	Ordinære	Eierandel	Stemmeandel
ALV O BIKSET AS	6	20,0	20,0
NORDLAND TAKST AS	6	20,0	20,0
ROLF A GREVE AS INGENIØR OG	6	20,0	20,0
TAKST NORD AS	6	20,0	20,0
TAKST OG BYGGERÅDGIVNING AS	6	20,0	20,0
Totalt antall aksjer	30	100,0	100,0

Note 7 Fortsatt drift

Resultatet for 2022 viser et overskudd på kr. 40 375 etter skatt, mot kr. 29 445 i 2021. Soliditeten og likviditeten er fortsatt god og det er ikke noe som indikerer at driften ikke kan fortsette.

Styret vurderer at forutsetningene for fortsatt drift er til stede og legger det til grunn for sin virksomhet.