



## ÅRSREGNSKAPET FOR REGNSKAPSÅRET 2023 - GENERELL INFORMASJON

### Enheten

Organisasjonsnummer: 943 580 960  
Organisasjonsform: Aksjeselskap  
Foretaksnavn: BO HJORTH CHRISTENSEN AS  
Forretningsadresse: Liadalsveien 43  
1168 OSLO

### Regnskapsår

Årsregnskapets periode: 01.01.2023 - 31.12.2023

### Konsern

Morselskap i konsern: Nei

### Regnskapsregler

Regler for små foretak benyttet: Ja  
Benyttet ved utarbeidelsen av årsregnskapet til selskapet: Regnskapslovens alminnelige regler

### Årsregnskapet fastsatt av kompetent organ

Bekreftet av representant for selskapet: Bo Hjort Christensen  
Dato for fastsettelse av årsregnskapet: 01.06.2024

### Grunnlag for avgivelse

År 2023: Årsregnskapet er elektronisk innlevert  
År 2022: Tall er hentet fra elektronisk innlevert årsregnskap fra 2023

*Det er ikke krav til at årsregnskapet m.v. som sendes til Regnskapsregisteret er undertegnet. Kontrollen på at dette er utført ligger hos revisor/enhetens øverste organ. Sikkerheten ivaretas ved at innsender har rolle/rettighet for innsending av årsregnskapet via Altinn, og ved at det bekreftes at årsregnskapet er fastsatt av kompetent organ.*

Brønnøysundregistrene, 03.08.2025



## Resultatregnskap

Beløp i: NOK	Note	2023	2022
<b>RESULTATREGNSKAP</b>			
<b>Inntekter</b>			
Salgsinntekt		2 797 637	2 400 983
<b>Sum inntekter</b>		<b>2 797 637</b>	<b>2 400 983</b>
<b>Kostnader</b>			
Lønnskostnad	1	356 416	357 864
Avskrivning av driftsmidler og immaterielle eiendeler	2		
Nedskrivning av varige driftsmidler og immaterielle eiendeler	2		
Annen driftskostnad	1	274 192	245 593
<b>Sum kostnader</b>		<b>630 608</b>	<b>603 457</b>
<b>Driftsresultat</b>		<b>2 167 029</b>	<b>1 797 526</b>
<b>Finansinntekter og finanskostnader</b>			
Annen renteinntekt		735 044	27 273
Annen finansinntekt		3 377 827	
<b>Sum finansinntekter</b>		<b>4 112 871</b>	<b>27 273</b>
Verdireduksjon markedsbaserte omløpsmidler		2 107 070	2 062 075
Annen rentekostnad		766	285
<b>Sum finanskostnader</b>		<b>2 107 836</b>	<b>2 062 360</b>
<b>Netto finans</b>		<b>2 005 036</b>	<b>-2 035 087</b>
<b>Ordinært resultat før skattekostnad</b>		<b>4 172 065</b>	<b>-237 561</b>
Skattekostnad på resultat	3	1 336 463	401 456
<b>Ordinært resultat etter skattekostnad</b>		<b>2 835 602</b>	<b>-639 017</b>
<b>Årsresultat</b>	4	<b>2 835 602</b>	<b>-639 017</b>
<b>Årsresultat etter minoritetsinteresser</b>		<b>2 835 602</b>	<b>-639 017</b>
<b>Totalresultat</b>		<b>2 835 602</b>	<b>-639 017</b>
<b>Overføringer og disponeringer</b>			



## Resultatregnskap

<b>Beløp i: NOK</b>	<b>Note</b>	<b>2023</b>	<b>2022</b>
Ordinært utbytte		300 000	200 000
Avsatt til annen egenkapital		2 535 602	-839 017
<b>Sum overføringer og disponeringer</b>		<b>2 835 602</b>	<b>-639 017</b>



### Balanse

Beløp i: NOK	Note	2023	2022
<b>BALANSE - EIENDELER</b>			
<b>Anleggsmidler</b>			
<b>Immaterielle eiendeler</b>			
Utsatt skattefordel	3		
<b>Varige driftsmidler</b>			
Driftsløsøre, inventar o.a. utstyr	2	90 035	90 035
<b>Sum varige driftsmidler</b>	2	<b>90 035</b>	<b>90 035</b>
<b>Finansielle anleggsmidler</b>			
Investeringer i aksjer og andeler		-575 651	
Obligasjoner		23 703 450	
<b>Sum finansielle anleggsmidler</b>		<b>23 127 799</b>	
<b>Sum anleggsmidler</b>		<b>23 217 834</b>	<b>90 035</b>
<b>Omløpsmidler</b>			
<b>Varer</b>			
<b>Fordringer</b>			
Kundefordringer		1 238 020	848 843
Andre kortsiktige fordringer		994	1 686
<b>Sum fordringer</b>		<b>1 239 014</b>	<b>850 529</b>
<b>Investeringer</b>			
Markedsbaserte aksjer			21 280 715
<b>Sum investeringer</b>			<b>21 280 715</b>
<b>Bankinnskudd, kontanter og lignende</b>			
Bankinnskudd, kontanter o.l.	5	4 909 440	3 332 738
<b>Sum bankinnskudd, kontanter og lignende</b>		<b>4 909 440</b>	<b>3 332 738</b>
<b>Sum omløpsmidler</b>		<b>6 148 454</b>	<b>25 463 983</b>
<b>SUM EIENDELER</b>		<b>29 366 287</b>	<b>25 554 018</b>



### Balanse

Beløp i: NOK	Note	2023	2022
<b>BALANSE - EGENKAPITAL OG GJELD</b>			
<b>Egenkapital</b>			
<b>Innskutt egenkapital</b>			
Aksjekapital	6	100 000	100 000
<b>Sum innskutt egenkapital</b>		<b>100 000</b>	<b>100 000</b>
<b>Opptjent egenkapital</b>			
Annen egenkapital		27 032 651	24 497 049
<b>Sum opptjent egenkapital</b>		<b>27 032 651</b>	<b>24 497 049</b>
<b>Sum egenkapital</b>	4	<b>27 132 651</b>	<b>24 597 049</b>
<b>Gjeld</b>			
<b>Langsiktig gjeld</b>			
Utsatt skatt	3		
<b>Annen langsiktig gjeld</b>			
<b>Sum langsiktig gjeld</b>		<b>0</b>	<b>0</b>
<b>Kortsiktig gjeld</b>			
Leverandørgjeld		4 291	4 204
Betalbar skatt	3	1 336 463	401 456
Skyldig offentlige avgifter		265 299	198 140
Utbytte		300 000	200 000
Annen kortsiktig gjeld		327 583	153 168
<b>Sum kortsiktig gjeld</b>		<b>2 233 636</b>	<b>956 968</b>
<b>Sum gjeld</b>		<b>2 233 636</b>	<b>956 968</b>
<b>SUM EGENKAPITAL OG GJELD</b>		<b>29 366 287</b>	<b>25 554 018</b>



## Brønnøysundregistrene

### ÅRSREGNSKAP FOR REGNSKAPSÅRET 2023 - GENERELL INFORMASJON

Journalnummer: 2024 551944

#### Enheten

Organisasjonsnummer: 943 580 960  
Organisasjonsform: Aksjeselskap  
Foretaksnavn: BO HJORTH CHRISTENSEN AS  
Forretningsadresse: Liadalsveien 43  
1168 OSLO

#### Regnskapsår

Årsregnskapets periode: 01.01.2023 - 31.12.2023

#### Konsern

Morselskap i konsern: Nei

#### Regnskapsregler

Regler for små foretak benyttet: Ja  
Benyttet ved utarbeidelsen av  
årsregnskapet til selskapet: Regnskapslovens alminnelige regler

#### Årsregnskapet fastsatt av kompetent organ

Bekreftet av representant for selskapet: Bo Hjort Christensen  
Dato for fastsettelse av årsregnskapet: 01.06.2024

#### Revisjon

Selskapet har besluttet at årsregnskapet  
ikke skal revideres: Ja

#### Grunnlag for avgivelse

År 2023: Årsregnskap er elektronisk innlevert.  
År 2022: Tall er hentet fra elektronisk innlevert årsregnskap fra 2023.

*Det er ikke krav til at årsregnskapet m.v. som sendes til Regnskapsregisteret er undertegnet. Kontrollen på at dette er utført ligger hos revisor/enhetens øverste organ. Sikkerheten ivaretas ved at innsender har rolle/rettighet for innsending av årsregnskapet via Altinn, og ved at det bekreftes at årsregnskapet er fastsatt av kompetent organ.*

Brønnøysundregistrene, 27.06.2024



Organisasjonsnr: 943 580 960  
BO HJORTH CHRISTENSEN AS

## RESULTATREGNSKAP

Beløp i: NOK	Note	2023	2022
<b>RESULTATREGNSKAP</b>			
<b>Inntekter</b>			
Salgsinntekt		2 797 637	2 400 983
<b>Sum inntekter</b>		<b>2 797 637</b>	<b>2 400 983</b>
<b>Kostnader</b>			
Lønnskostnad	1	356 416	357 864
Avskrivning av driftsmidler og immaterielle eiendeler	2		
Nedskrivning av varige driftsmidler og immaterielle eiendeler	2		
Annen driftskostnad	1	274 192	245 593
<b>Sum kostnader</b>		<b>630 608</b>	<b>603 457</b>
<b>Driftsresultat</b>		<b>2 167 029</b>	<b>1 797 526</b>
<b>Finansinntekter og finanskostnader</b>			
Annen renteinntekt		735 044	27 273
Annen finansinntekt		3 377 827	
<b>Sum finansinntekter</b>		<b>4 112 871</b>	<b>27 273</b>
Verdireduksjon markedsbaserte omløpsmidler		2 107 070	2 062 075
Annen rentekostnad		766	285
<b>Sum finanskostnader</b>		<b>2 107 836</b>	<b>2 062 360</b>
<b>Netto finans</b>		<b>2 005 036</b>	<b>-2 035 087</b>
<b>Ordinært resultat før skattekostnad</b>			
Skattekostnad på resultat	3	1 336 463	401 456
<b>Ordinært resultat etter skattekostnad</b>		<b>2 835 602</b>	<b>-639 017</b>
<b>Årsresultat</b>	4	<b>2 835 602</b>	<b>-639 017</b>
<b>Årsresultat etter minoritetsinteresser</b>		<b>2 835 602</b>	<b>-639 017</b>
<b>Totalresultat</b>		<b>2 835 602</b>	<b>-639 017</b>
<b>Overføringer og disponeringer</b>			
Ordinært utbytte		300 000	200 000
Avsatt til annen egenkapital		2 535 602	-839 017



Sum overføringer og  
disponeringer

2 835 602

-639 017



Organisasjonsnr: 943 580 960  
BO HJORTH CHRISTENSEN AS

## BALANSE

Beløp i: NOK	Note	2023	2022
--------------	------	------	------

### BALANSE - EIENDELER

#### Anleggsmidler

##### Immaterielle eiendeler

Utsatt skattefordel	3		
---------------------	---	--	--

#### Varige driftsmidler

Driftsløsøre, inventar o.			
---------------------------	--	--	--

a. utstyr	2	90 035	90 035
-----------	---	--------	--------

<b>Sum varige driftsmidler</b>	<b>2</b>	<b>90 035</b>	<b>90 035</b>
--------------------------------	----------	---------------	---------------

#### Finansielle anleggsmidler

Investeringer i aksjer og			
---------------------------	--	--	--

andeler		-575 651	
---------	--	----------	--

Obligasjoner		23 703 450	
--------------	--	------------	--

<b>Sum finansielle</b>		<b>23 127 799</b>	
------------------------	--	-------------------	--

<b>anleggsmidler</b>		<b>23 127 799</b>	
----------------------	--	-------------------	--

<b>Sum anleggsmidler</b>		<b>23 217 834</b>	<b>90 035</b>
--------------------------	--	-------------------	---------------

#### Omløpsmidler

##### Varer

#### Fordringer

Kundefordringer		1 238 020	848 843
-----------------	--	-----------	---------

Andre kortsiktige			
-------------------	--	--	--

fordringer		994	1 686
------------	--	-----	-------

<b>Sum fordringer</b>		<b>1 239 014</b>	<b>850 529</b>
-----------------------	--	------------------	----------------

#### Investeringer

Markedsbaserte aksjer			21 280 715
-----------------------	--	--	------------

<b>Sum investeringer</b>			<b>21 280 715</b>
--------------------------	--	--	-------------------

#### Bankinnskudd, kontanter

##### og lignende

Bankinnskudd, kontanter o.			
----------------------------	--	--	--

l.	5	4 909 440	3 332 738
----	---	-----------	-----------

<b>Sum bankinnskudd,</b>		<b>4 909 440</b>	<b>3 332 738</b>
--------------------------	--	------------------	------------------

<b>kontanter og lignende</b>		<b>4 909 440</b>	<b>3 332 738</b>
------------------------------	--	------------------	------------------

<b>Sum omløpsmidler</b>		<b>6 148 454</b>	<b>25 463 983</b>
-------------------------	--	------------------	-------------------

<b>SUM EIENDELER</b>		<b>29 366 287</b>	<b>25 554 018</b>
----------------------	--	-------------------	-------------------

### BALANSE - EGENKAPITAL OG

### GJELD

#### Egenkapital

Innskutt egenkapital			
----------------------	--	--	--



Aksjekapital	6	100 000	100 000
<b>Sum innskutt egenkapital</b>		<b>100 000</b>	<b>100 000</b>
<b>Opptjent egenkapital</b>			
Annen egenkapital		27 032 651	24 497 049
<b>Sum opptjent egenkapital</b>		<b>27 032 651</b>	<b>24 497 049</b>
<b>Sum egenkapital</b>	<b>4</b>	<b>27 132 651</b>	<b>24 597 049</b>
<b>Gjeld</b>			
<b>Langsiktig gjeld</b>			
Utsatt skatt	3		
Annen langsiktig gjeld			
<b>Sum langsiktig gjeld</b>		<b>0</b>	<b>0</b>
<b>Kortsiktig gjeld</b>			
Leverandørgjeld		4 291	4 204
Betalbar skatt	3	1 336 463	401 456
Skyldig offentlige avgifter		265 299	198 140
Utbytte		300 000	200 000
Annen kortsiktig gjeld		327 583	153 168
<b>Sum kortsiktig gjeld</b>		<b>2 233 636</b>	<b>956 968</b>
<b>Sum gjeld</b>		<b>2 233 636</b>	<b>956 968</b>
<b>SUM EGENKAPITAL OG GJELD</b>		<b>29 366 287</b>	<b>25 554 018</b>



Organisasjonsnr: 943 580 960  
BO HJORTH CHRISTENSEN AS

NOTEOPPLYSNINGER - SELSKAP - alle poster oppgitt i hele tall

## Note

Antall årsverk i regnskapsåret  
1.00

Sum Beløp

Balanseført verdi 31.12. Varige driftsmidler Immaterielle eiend.

## Konsernregnskap

Morselskapet sitt navn

Forretningskontor for morselskapet

## Begrunnelse for at datterselskap er utelatt fra konsolideringen

Samlet beløp - tilknyttet selskap Årets Fjorårets

Samlet beløp - foretak i samme konsern Årets Fjorårets

Samlet beløp - foretak i samme konsern Årets Fjorårets

Samlet beløp - felles kontrollert virksomhet Årets Fjorårets

Pantstillelse Beløp

Beholdning av egne aksjer Antall Pålydende Andel av aksjek.



# Årsregnskap 2023 Bo Hjort Christensen AS

Resultatregnskap  
Balanse  
Noter til regnskapet

Org.nr.: 943 580 960



## Bo Hjort Christensen AS

### Resultatregnskap

Driftsinntekter og driftskostnader	Note	2023	2022
Salgsinntekt		2 797 637	2 400 983
<b>Sum driftsinntekter</b>		<b>2 797 637</b>	<b>2 400 983</b>
Lønnskostnad	1	356 416	357 864
Annen driftskostnad	1	274 192	245 593
<b>Sum driftskostnader</b>		<b>630 608</b>	<b>603 457</b>
<b>Driftsresultat</b>		<b>2 167 029</b>	<b>1 797 526</b>
<b>Finansinntekter og finanskostnader</b>			
Annen renteinntekt		735 044	27 273
Annen finansinntekt		3 377 827	0
Verdireduksjon markedsbaserte omløpsmidler		2 107 070	2 062 075
Annen rentekostnad		766	285
<b>Resultat av finansposter</b>		<b>2 005 036</b>	<b>-2 035 087</b>
Resultat før skattekostnad		4 172 065	-237 561
Skattekostnad på resultat	3	1 336 463	401 456
<b>Resultat</b>		<b>2 835 602</b>	<b>-639 017</b>
<b>Arsresultat</b>	4	<b>2 835 602</b>	<b>-639 017</b>
<b>Overføringer</b>			
Avsatt til utbytte		300 000	200 000
Avsatt til annen egenkapital		2 535 602	-839 017
<b>Sum overføringer</b>		<b>2 835 602</b>	<b>-639 017</b>



## Bo Hjort Christensen AS

### Balanse

Eiendeler	Note	2023	2022
<b>Anleggsmidler</b>			
<b>Varige driftsmidler</b>			
Driftsløsøre, inventar o.a. utstyr	2	90 035	90 035
<b>Sum varige driftsmidler</b>	2	<u>90 035</u>	<u>90 035</u>
<b>Finansielle anleggsmidler</b>			
Investeringer i aksjer og andeler		-575 651	0
Obligasjoner		23 703 450	0
<b>Sum finansielle anleggsmidler</b>		<u>23 127 799</u>	<u>0</u>
<b>Sum anleggsmidler</b>		<u>23 217 834</u>	<u>90 035</u>
<b>Omløpsmidler</b>			
<b>Fordringer</b>			
Kundefordringer		1 238 020	848 843
Andre kortsiktige fordringer		994	1 686
<b>Sum fordringer</b>		<u>1 239 014</u>	<u>850 529</u>
<b>Investeringer</b>			
Markedsbaserte aksjer		0	21 280 715
<b>Sum investeringer</b>		<u>0</u>	<u>21 280 715</u>
Bankinnskudd, kontanter o.l.	5	4 909 440	3 332 738
<b>Sum omløpsmidler</b>		<u>6 148 454</u>	<u>25 463 983</u>
<b>Sum eiendeler</b>		<u>29 366 287</u>	<u>25 554 018</u>




## Bo Hjord Christensen AS


Balanse


Egenkapital og gjeld	Note	2023	2022
<b>Egenkapital</b>			
<b>Innskutt egenkapital</b>			
Aksjekapital	5	100 000	100 000
<b>Sum innskutt egenkapital</b>		<b>100 000</b>	<b>100 000</b>
<b>Opptjent egenkapital</b>			
Annen egenkapital		27 032 651	24 497 049
<b>Sum opptjent egenkapital</b>		<b>27 032 651</b>	<b>24 497 049</b>
<b>Sum egenkapital</b>	4	<b>27 132 651</b>	<b>24 597 049</b>
<b>Gjeld</b>			
<b>Kortsiktig gjeld</b>			
Leverandørgjeld		4 291	4 204
Betalbar skatt	3	1 938 463	401 456
Skyldig offentlige avgifter		265 299	198 140
Utbytte		300 000	200 000
Annen kortsiktig gjeld		327 583	153 168
<b>Sum kortsiktig gjeld</b>		<b>2 233 636</b>	<b>956 968</b>
<b>Sum gjeld</b>		<b>2 233 636</b>	<b>956 968</b>
<b>Sum egenkapital og gjeld</b>		<b>29 366 287</b>	<b>25 554 018</b>

Oslo 01.06.2024

Styre: i Bo Hjord Christensen AS

  
Anne Mette Melgaard Christensen  
Styreleder

  
Lars Melgaard Christensen  
styremedlem

  
Bo Hjord Christensen  
styremedlem/daglig leder



## Regnskapsprinsipper

Årsregnskapet er satt opp i samsvar med regnskapsloven og NRS 8 - God regnskapsskikk for små foretak.

### Driftsinntekter

Inntektsføring ved salg av varer skjer på leveringstidspunktet. Tjenester inntektsføres etter hvert som de leveres.

### Skatt

Skattekostnaden i resultatregnskapet omfatter både periodens betalbare skatt og endring i utsatt skatt. Utsatt skatt er beregnet med 22 % på grunnlag av de midlertidige forskjeller som eksisterer mellom regnskapsmessige og skattemessige verdier, samt ligningsmessig underskudd til fremføring ved utgangen av regnskapsåret. Skatteøkende og skattereduserende midlertidige forskjeller som reverserer eller kan reverseres i samme periode er utlignet og nettoført.

### Klassifisering og vurdering av anleggsmidler

Anleggsmidler omfatter eiendeler bestemt til varig eie og bruk. Anleggsmidler er vurdert til anskaffelseskost. Varige driftsmidler balanseføres og avskrives over driftsmidlets økonomiske levetid. Varige driftsmidler nedskrives til gjenvinnbart beløp ved verdifall som forventes ikke å være forbigående. Gjenvinnbart beløp er det høyeste av netto salgsverdi og verdi i bruk. Verdi i bruk er nåverdi av fremtidige kontantstrømmer knyttet til eiendelen. Nedskrivningen reverseres når grunnlaget for nedskrivningen ikke lenger er til stede.

### Klassifisering og vurdering av omløpsmidler

Omløpsmidler og kortsiktig gjeld omfatter normalt poster som forfaller til betaling innen ett år etter balansedagen, samt poster som knytter seg til varekretsløpet. Omløpsmidler vurderes til laveste verdi av anskaffelseskost og virkelig verdi.

### Fordringer

Kundefordringer og andre fordringer oppføres til pålydende etter fradrag for avsetning til forventet tap. Avsetning til tap gjøres på grunnlag av en individuell vurdering av de enkelte fordringene.

## Note 1 Lønnskostnader og ytelser, godtgjørelser til daglig leder, styret og revisor

Lønnskostnader	2023	2022
Lønninger	303 966	303 966
Arbeidsgiveravgift	44 353	43 973
Andre ytelser	8 100	9 925
<b>Sum</b>	<b>356 419</b>	<b>357 864</b>

Selskapet har i 2023 sysselsatt 1 årsverk.

### Pensjonsforpliktelser

Selskapet er ikke pliktig til å ha tjenstepensjonsordning etter lov om obligatorisk tjenstepensjon.

### Ytelser til ledende personer

	Daglig leder	Styret
Lønn	303 966	0
Annen godtgjørelse	9 925	0
<b>Sum</b>	<b>313 891</b>	<b>0</b>

### Revisjonsberedning

Revisjonsberedningen har gjennomført en revisjon av årsregnskapet for 2023. Revisjonsberedningen har utarbeidet en revisjonsberedning som er tilgjengelig på [www.brønnoysundregistrene.no](#).



## Note 2 Anleggsmidler

Ikke avskrivbare driftsmidler

Kunst er aktivert med kr 90 035

## Note 3 Skatt

	2023	2022
<b>Arets skattekostnad</b>		
Resultatført skatt på ordinært resultat:		
Betalbar skatt	1 336 463	401 456
Endring i utsatt skattefordel	0	0
<b>Skattekostnad ordinært resultat</b>	<b>1 336 463</b>	<b>401 456</b>
Skattepliktig inntekt:		
Resultat før skatt	4 172 065	-237 561
Permanente forskjeller	1 902 766	2 062 360
<b>Skattepliktig inntekt</b>	<b>6 074 831</b>	<b>1 824 799</b>
Betalbar skatt i balansen	1 336 463	401 456
Betalbar skatt på årets resultat	1 336 463	401 456
<b>Sum betalbar skatt i balansen</b>	<b>1 336 463</b>	<b>401 456</b>

Skatteeffekten av midlertidige forskjeller som har gitt opphav til utsatt skatt og utsatte skattefordeler, spesifisert på typer av midlertidige forskjeller

	2023	2022	Endring
<b>Utsatt skatt (22 %)</b>	<b>0</b>	<b>0</b>	<b>0</b>

## Note 4 Egenkapital

	Aksjekapital	Overkurs	Annen Innskutt egenkapital	Annen egenkapital	Sum egenkapital
Pr. 31.12.2022	100 000	0	0	24 497 049	24 597 049
Arets resultat				2 835 602	2 835 602
Utbytte				-300 000	-300 000
<b>Pr 31.12.2023</b>	<b>100 000</b>	<b>0</b>	<b>0</b>	<b>27 032 651</b>	<b>27 132 651</b>



## Note 5 Bankinnskudd

Innestående midler på skattetrekkkonto (bundne midler) er på kr. 14 155.

## Note 6 Aksjekapital, aksjonærer m.v.

Aksjekapitalen i Bo Hjort Christensen AS pr. 31.12 består av:

	Antall	Pålydende	Balanseført
Ordinære aksjer	1000	100	100 000
<b>Sum</b>	<b>1 000</b>	<b>100</b>	<b>100 000</b>

Alle aksjene gir samme rettigheter i selskapet

Bo Hjort Christensen AS hadde 3 aksjonærer pr. 31.12.2023.

Oversikt over de største aksjonærene pr. 31.12.2023

	Sum antall	Eierandel
Anne-Mette M. Christensen, styrets leder	360	36 %
Bo Hjort Christensen, styremedlem, daglig leder	300	30 %
Lars M. Christensen, styremedlem	340	34 %
<b>Sum</b>	<b>1 000</b>	<b>100 %</b>



## BO HJORTH CHRISTENSEN AS

### Styrets Årsberetning for 2023

Bo Hjorth Christensen AS driver konsulentvirksomhet innen informasjonsstrategi og ledelse. Administrasjonen er lokalisert i Oslo.

I samsvar med regnskapslovens § 3-3 bekreftes det at forutsetningen om fortsatt drift er lagt til grunn ved utarbeidelsen av regnskapet.

Styret mener at arbeidsmiljøet i bedriften er tilfredsstillende. Det har ikke vært ulykker på arbeidsplassen og ansatte har ikke blitt skadet.

Selskapet har innarbeidet policy som tar sikte på at det ikke forekommer forskjellsbehandling grunnet kjønn. Selskapets eneste fast ansatte er mann. Styret består av to menn og en kvinne.

Virksomhetens bransje medfører verken forurensning eller utslipp som kan være til skade for det ytre miljø.

Omsetningen økte fra kr. 2,4 mill i 2022 til kr. 2,8 mill i 2023. Årsresultatet økte fra underskudd kr 639 017 i 2022 til overskudd kr 2 835 602 i 2023. Ulikviditeten er meget god og egenkapitalen er positiv.

Totalkapitalen var ved utgangen av året kr. 29,4 mill sammenlignet med kr. 25,6 mill året før. Egenkapitalandelen pr. 31.12.2023 var 92 % mot 96 % året før.

Efter styrets oppfatning gir fremlagte resultatregnskap og balanse med tilhørende noter rettvise bilde av selskapets eiendeler og gjeld, finansielle stilling og resultat.

Det har ikke inntruffet forhold etter regnskapsårets utgang som er av betydning for bedømmelsen av selskapet.

Årets resultat, overskudd kr 2 835 602,-, er foreslått disponert slik:

Avsatt til utbytte	kr. 300 000
Overført til annen egenkapital	kr. 2 535 602

Oslo, 1 juni 2024

A. M. Melgaard Christensen  
Styrets leder

Bo Hjorth Christensen  
Styremedlem

Lars Melgaard Christensen  
Styremedlem