



ÅRSREGNSKAPET FOR REGNSKAPSÅRET 2022 - GENERELL INFORMASJON

Enheten

Organisasjonsnummer: 921 041 136
Organisasjonsform: Aksjeselskap
Foretaksnavn: SOLNES HOLDING AS
Forretningsadresse: Ljabrubakken 10C
1165 OSLO

Regnskapsår

Årsregnskapets periode: 01.01.2022 - 31.12.2022

Konsern

Morselskap i konsern: Nei

Regnskapsregler

Regler for små foretak benyttet: Ja
Benyttet ved utarbeidelsen av årsregnskapet til selskapet: Regnskapslovens alminnelige regler

Årsregnskapet fastsatt av kompetent organ

Bekreftet av representant for selskapet: SIMONSEN JARL DAMIR
Dato for fastsettelse av årsregnskapet: 08.06.2023

Grunnlag for avgivelse

År 2022: Årsregnskapet er elektronisk innlevert
År 2021: Tall er hentet fra elektronisk innlevert årsregnskap fra 2022

Det er ikke krav til at årsregnskapet m.v. som sendes til Regnskapsregisteret er undertegnet. Kontrollen på at dette er utført ligger hos revisor/enhetens øverste organ. Sikkerheten ivaretas ved at innsender har rolle/rettighet for innsending av årsregnskapet via Altinn, og ved at det bekreftes at årsregnskapet er fastsatt av kompetent organ.

Brønnøysundregistrene, 29.05.2024



Resultatregnskap

Beløp i: NOK	Note	2022	2021
RESULTATREGNSKAP			
Kostnader			
Lønnskostnad	1		
Annen driftskostnad	1	15 155	9 761
Sum kostnader		15 155	9 761
Driftsresultat		-15 155	-9 761
Finansinntekter og finanskostnader			
Annen renteinntekt			7 633
Annen finansinntekt		515 094	
Sum finansinntekter		515 094	7 633
Annen rentekostnad	2	1 359	2 075
Sum finanskostnader		1 359	2 075
Netto finans		513 735	5 558
Ordinært resultat før skattekostnad	3	498 580	-4 203
Skattekostnad på resultat	3		
Ordinært resultat etter skattekostnad		498 580	-4 203
Årsresultat	4	498 580	-4 203
Årsresultat etter minoritetsinteresser		498 580	-4 203
Totalresultat		498 580	-4 203
Overføringer og disponeringer			
Avsatt til annen egenkapital		498 580	-4 203
Sum overføringer og disponeringer		498 580	-4 203



Balanse

Beløp i: NOK	Note	2022	2021
BALANSE - EIENDELER			
Anleggsmidler			
Immaterielle eiendeler			
Utsatt skattefordel	3		
Finansielle anleggsmidler			
Investeringer i tilknyttet selskap	5	117 300	90 000
Investeringer i aksjer og andeler	5		
Sum finansielle anleggsmidler		117 300	90 000
Sum anleggsmidler		117 300	90 000
Omløpsmidler			
Varer			
Fordringer			
Andre kortsiktige fordringer		515 094	27 300
Sum fordringer		515 094	27 300
Investeringer			
Aksjer og andeler i foretak i samme konsern	5		
Markedsbaserte aksjer	5		
Markedsbaserte obligasjoner	5		
Andre markedsbaserte finansielle instrumenter	5		
Bankinnskudd, kontanter og lignende			
Bankinnskudd, kontanter o.l.		33 727	548 882
Sum bankinnskudd, kontanter og lignende		33 727	548 882
Sum omløpsmidler		548 821	576 182
SUM EIENDELER		666 121	666 182

BALANSE - EGENKAPITAL OG GJELD



Balanse

Beløp i: NOK	Note	2022	2021
Egenkapital			
Innskutt egenkapital			
Aksjekapital		30 000	30 000
Overkurs		90 000	90 000
Sum innskutt egenkapital		120 000	120 000
Opptjent egenkapital			
Annen egenkapital		523 855	25 275
Sum opptjent egenkapital		523 855	25 275
Sum egenkapital	4	643 855	145 275
Gjeld			
Langsiktig gjeld			
Utsatt skatt	3		
Annen langsiktig gjeld			
Øvrig langsiktig gjeld	2	22 266	520 907
Sum annen langsiktig gjeld		22 266	520 907
Sum langsiktig gjeld		22 266	520 907
Betalbar skatt	3		
Sum gjeld		22 266	520 907
SUM EGENKAPITAL OG GJELD		666 121	666 182



Brønnøysundregistrene

ÅRSREGNSKAP FOR REGNSKAPSÅRET 2022 - GENERELL INFORMASJON

Journalnummer: 2023 499431

Enheten

Organisasjonsnummer: 921 041 136
Organisasjonsform: Aksjeselskap
Foretaksnavn: SOLNES HOLDING AS
Forretningsadresse: Ljabrubakken 10C
1165 OSLO

Regnskapsår

Årsregnskapets periode: 01.01.2022 - 31.12.2022

Konsern

Morselskap i konsern: Nei

Regnskapsregler

Regler for små foretak benyttet: Ja
Benyttet ved utarbeidelsen av
årsregnskapet til selskapet: Regnskapslovens alminnelige regler

Årsregnskapet fastsatt av kompetent organ

Bekreftet av representant for selskapet: SIMONSEN JARL DAMIR
Dato for fastsettelse av årsregnskapet: 08.06.2023

Revisjon

Selskapet har besluttet at årsregnskapet
ikke skal revideres: Ja
Årsregnskapet er utarbeidet av ekstern
autorisert regnskapsfører: Ja

Grunnlag for avgivelse

År 2022: Årsregnskap er elektronisk innlevert.
År 2021: Tall er hentet fra elektronisk innlevert årsregnskap fra 2022.

Det er ikke krav til at årsregnskapet m.v. som sendes til Regnskapsregisteret er undertegnet. Kontrollen på at dette er utført ligger hos revisor/enhetens øverste organ. Sikkerheten ivaretas ved at innsender har rolle/rettighet for innsending av årsregnskapet via Altinn, og ved at det bekreftes at årsregnskapet er fastsatt av kompetent organ.

Brønnøysundregistrene, 19.06.2023



Organisasjonsnr: 921 041 136
SOLNES HOLDING AS

RESULTATREGNSKAP

Beløp i: NOK	Note	2022	2021
RESULTATREGNSKAP			
Kostnader			
Lønnskostnad	1		
Annen driftskostnad	1	15 155	9 761
Sum kostnader		15 155	9 761
Driftsresultat		-15 155	-9 761
Finansinntekter og finanskostnader			
Annen renteinntekt			7 633
Annen finansinntekt		515 094	
Sum finansinntekter		515 094	7 633
Annen rentekostnad	2	1 359	2 075
Sum finanskostnader		1 359	2 075
Netto finans		513 735	5 558
Ordinært resultat før skattekostnad	3	498 580	-4 203
Skattekostnad på resultat	3		
Ordinært resultat etter skattekostnad		498 580	-4 203
Årsresultat	4	498 580	-4 203
Årsresultat etter minoritetsinteresser		498 580	-4 203
Totalresultat		498 580	-4 203
Overføringer og disponeringer			
Avsatt til annen egenkapital		498 580	-4 203
Sum overføringer og disponeringer		498 580	-4 203



Organisasjonsnr: 921 041 136
SOLNES HOLDING AS

BALANSE

Beløp i: NOK	Note	2022	2021
BALANSE - EIENDELER			
Anleggsmidler			
Immaterielle eiendeler			
Utsatt skattefordel	3		
Finansielle anleggsmidler			
Investeringer i tilknyttet selskap	5	117 300	90 000
Investeringer i aksjer og andeler	5		
Sum finansielle anleggsmidler		117 300	90 000
Sum anleggsmidler		117 300	90 000
Omløpsmidler			
Varer			
Fordringer			
Andre kortsiktige fordringer		515 094	27 300
Sum fordringer		515 094	27 300
Investeringer			
Aksjer og andeler i foretak i samme konsern	5		
Markedsbaserte aksjer	5		
Markedsbaserte obligasjoner	5		
Andre markedsbaserte finansielle instrumenter	5		
Bankinnskudd, kontanter og lignende			
Bankinnskudd, kontanter o. l.		33 727	548 882
Sum bankinnskudd, kontanter og lignende		33 727	548 882
Sum omløpsmidler		548 821	576 182
SUM EIENDELER		666 121	666 182
BALANSE - EGENKAPITAL OG GJELD			
Egenkapital			
Innskutt egenkapital			
Aksjekapital		30 000	30 000



Overkurs		90 000	90 000
Sum innskutt egenkapital		120 000	120 000
Opptjent egenkapital			
Annen egenkapital		523 855	25 275
Sum opptjent egenkapital		523 855	25 275
Sum egenkapital	4	643 855	145 275
Gjeld			
Langsiktig gjeld			
Utsatt skatt	3		
Annen langsiktig gjeld			
Øvrig langsiktig gjeld	2	22 266	520 907
Sum annen langsiktig gjeld		22 266	520 907
Sum langsiktig gjeld		22 266	520 907
Betalbar skatt	3		
Sum gjeld		22 266	520 907
SUM EGENKAPITAL OG GJELD		666 121	666 182



Organisasjonsnr: 921 041 136
SOLNES HOLDING AS

NOTEOPPLYSNINGER - SELSKAP - alle poster oppgitt i hele tall

Note

Antall årsverk i regnskapsåret
0.00

Sum Beløp

Balanseført verdi 31.12. Varige driftsmidler Immaterielle eiend.

Konsernregnskap

Morselskapet sitt navn

Forretningskontor for morselskapet

Begrunnelse for at datterselskap er utelatt fra konsolideringen

Samlet beløp - tilknyttet selskap Årets Fjorårets

Samlet beløp - foretak i samme konsern Årets Fjorårets

Samlet beløp - foretak i samme konsern Årets Fjorårets

Samlet beløp - felles kontrollert virksomhet Årets Fjorårets

Pantstillelse Beløp

Beholdning av egne aksjer Antall Pålydende Andel av aksjek.



Årsregnskap 2022

Solnes Holding AS

Resultatregnskap
Balanse
Noter til regnskapet



Org.nr.: 921 041 136



RESULTATREGNSKAP

SOLNES HOLDING AS

DRIFTSINNEKTER OG DRIFTSKOSTNADER	Note	2022	2021
Annen driftskostnad	1	15 155	9 761
Sum driftskostnader		15 155	9 761
Driftsresultat		-15 155	-9 761
FINANSINNEKTER OG FINANSKOSTNADER			
Annen renteinntekt		0	7 633
Annen finansinntekt		515 094	0
Annen rentekostnad	2	1 359	2 075
Resultat av finansposter		513 735	5 558
Resultat før skattekostnad	3	498 580	-4 203
Resultat		498 580	-4 203
Årsresultat	4	498 580	-4 203
OVERFØRINGER			
Avsatt til annen egenkapital		498 580	-4 203
Sum overføringer		498 580	-4 203



BALANSE

SOLNES HOLDING AS

EIENDELER	Note	2022	2021
ANLEGGSMIDLER			
IMMATERIELLE EIENDELER			
VARIGE DRIFTSMIDLER			
FINANSIELLE ANLEGGSMIDLER			
Investeringer i tilknyttet selskap	5	117 300	90 000
Sum finansielle anleggsmidler		117 300	90 000
Sum anleggsmidler		117 300	90 000
OMLØPSMIDLER			
FORDRINGER			
Andre kortsiktige fordringer		515 094	27 300
Sum fordringer		515 094	27 300
INVESTERINGER			
Bankinnskudd, kontanter o.l.		33 727	548 882
Sum omløpsmidler		548 821	576 182
Sum eiendeler		666 121	666 182



BALANSE

SOLNES HOLDING AS

EGENKAPITAL OG GJELD	Note	2022	2021
EGENKAPITAL			
INNSKUTT EGENKAPITAL			
Aksjekapital		30 000	30 000
Overkurs		90 000	90 000
Sum innskutt egenkapital		120 000	120 000
OPPTJENT EGENKAPITAL			
Annen egenkapital		523 855	25 275
Sum opptjent egenkapital		523 855	25 275
Sum egenkapital	4	643 855	145 275
GJELD			
ANNEN LANGSIKTIG GJELD			
Øvrig langsiktig gjeld	2	22 266	520 907
Sum annen langsiktig gjeld		22 266	520 907
KORTSIKTIG GJELD			
Sum gjeld		22 266	520 907
Sum egenkapital og gjeld		666 121	666 182

08.06.2023
Styret i Solnes Holding AS

SIMONSEN JARL DAMIR
styreleder/daglig leder



Regnskapsprinsipper

Årsregnskapet er satt opp i samsvar med regnskapsloven og NRS 8 - God regnskapsskikk for små foretak.

SKATT

Skattekostnaden i resultatregnskapet omfatter både periodens betalbare skatt og endring i utsatt skatt. Utsatt skatt er beregnet med 22 % på grunnlag av de midlertidige forskjeller som eksisterer mellom regnskapsmessige og skattemessige verdier, samt ligningsmessig underskudd til fremføring ved utgangen av regnskapsåret. Skatteøkende og skattereduserende midlertidige forskjeller som reverserer eller kan reverseres i samme periode er utlignet og nettoført.

KLASSIFISERING OG VURDERING AV OMLØPSMIDLER

Omløpsmidler og kortsiktig gjeld omfatter normalt poster som forfaller til betaling innen ett år etter balansedagen, samt poster som knytter seg til varekretsløpet. Omløpsmidler vurderes til laveste verdi av anskaffelseskost og virkelig verdi.

FORDRINGER

Kundefordringer og andre fordringer oppføres til pålydende etter fradrag for avsetning til forventet tap. Avsetning til tap gjøres på grunnlag av en individuell vurdering av de enkelte fordringene.



Note 1 Lønnskostnader

Solnes Holding AS har ikke hatt lønns- eller personalkostnader i 2022 og det foreligger heller ingen slike forpliktelser.

Note 2 Øvrig langsiktig gjeld

Aksjonær har ytt lån til selskapet på kr 22 266.

Lånet har tre års løpetid, og beregnes til den enhver tid gjeldende skjermingsrente. Årets rentekostnad er beregnet til kr 1 359.

Note 3 Skatt

Årets skattekostnad	2022	2021
Resultatført skatt på ordinært resultat:		
Betalbar skatt	0	0
Endring i utsatt skattefordel	0	0
Skattekostnad ordinært resultat	0	0
Skattepliktig inntekt:		
Resultat før skatt	498 580	-4 203
Permanente forskjeller	-499 641	0
Skattepliktig inntekt	-1 061	-4 203
Betalbar skatt i balansen:		
Betalbar skatt på årets resultat	0	0
Sum betalbar skatt i balansen	0	0

Skatteeffekten av midlertidige forskjeller og underskudd til fremføring som har gitt opphav til utsatt skatt og utsatte skattefordeler, spesifisert på typer av midlertidige forskjeller

	2022	2021	Endring
Akkumulert fremførbart underskudd	-5 264	-4 203	1 061
Inngår ikke i beregningen av utsatt skatt	5 264	4 203	-1 061
Utsatt skattefordel (22 %)	0	0	0

I henhold til God regnskapsskikk for små foretak balanseføres ikke utsatt skattefordel.



Note 4 Egenkapital

	Aksjekapital	Overkurs	Annen Innskutt egenkapital	Annen egenkapital	Sum egenkapital
Pr. 31.12.2021	30 000	90 000	0	25 275	145 275
Årets resultat				498 580	498 580
Pr 31.12.2022	30 000	90 000	0	523 855	643 855

Note 5 Investeringer i tilknyttet selskap

Spesifikasjonen inneholder alle aksjer der eierandelen er over 10% eller investeringen utgjør mer enn 50% av egenkapitalen iht utgående balansen i år i vårt regnskap.

	Eierandel	Balanseført verdi
Selskap		
Anomalab AS	30,33	117 300
Sum	30,33	117 300

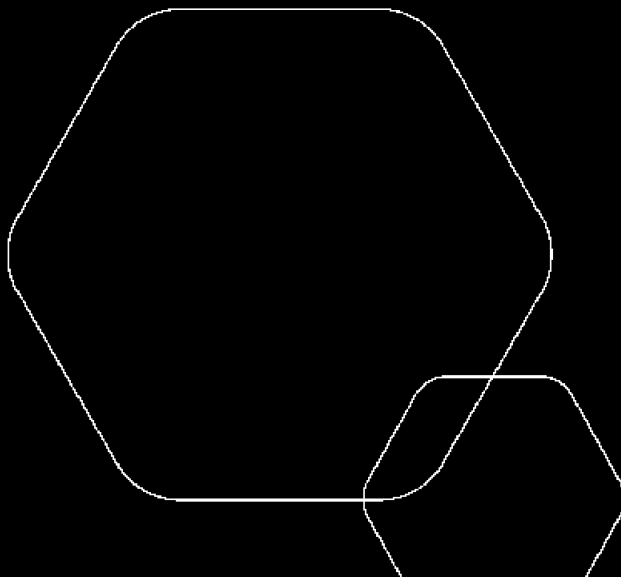


BankID Signing
Jarl Damir Simonsen
2023-06-15

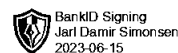


Årsregnskap 2022 Solnes Holding AS

Resultatregnskap
Balanse
Noter til regnskapet



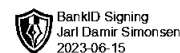
Org.nr.: 921 041 136



RESULTATREGNSKAP

SOLNES HOLDING AS

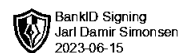
DRIFTSINNEKTER OG DRIFTSKOSTNADER	Note	2022	2021
Annen driftskostnad	1	15 155	9 761
Sum driftskostnader		15 155	9 761
Driftsresultat		-15 155	-9 761
FINANSINNEKTER OG FINANSKOSTNADER			
Annen renteinntekt		0	7 633
Annen finansinntekt		515 094	0
Annen rentekostnad	2	1 359	2 075
Resultat av finansposter		513 735	5 558
Resultat før skattekostnad	3	498 580	-4 203
Resultat		498 580	-4 203
Årsresultat	4	498 580	-4 203
OVERFØRINGER			
Avsatt til annen egenkapital		498 580	-4 203
Sum overføringer		498 580	-4 203



BALANSE

SOLNES HOLDING AS

EIENDELER	Note	2022	2021
ANLEGGSMIDLER			
IMMATERIELLE EIENDELER			
VARIGE DRIFTSMIDLER			
FINANSIELLE ANLEGGSMIDLER			
Investeringer i tilknyttet selskap	5	117 300	90 000
Sum finansielle anleggsmidler		117 300	90 000
Sum anleggsmidler		117 300	90 000
OMLØPSMIDLER			
FORDRINGER			
Andre kortsiktige fordringer		515 094	27 300
Sum fordringer		515 094	27 300
INVESTERINGER			
Bankinnskudd, kontanter o.l.		33 727	548 882
Sum omløpsmidler		548 821	576 182
Sum eiendeler		666 121	666 182



BALANSE

SOLNES HOLDING AS

EGENKAPITAL OG GJELD	Note	2022	2021
EGENKAPITAL			
INNSKUTT EGENKAPITAL			
Aksjekapital		30 000	30 000
Overkurs		90 000	90 000
Sum innskutt egenkapital		120 000	120 000
OPPTJENT EGENKAPITAL			
Annen egenkapital		523 855	25 275
Sum opptjent egenkapital		523 855	25 275
Sum egenkapital	4	643 855	145 275
GJELD			
ANNEN LANGSIKTIG GJELD			
Øvrig langsiktig gjeld	2	22 266	520 907
Sum annen langsiktig gjeld		22 266	520 907
KORTSIKTIG GJELD			
Sum gjeld		22 266	520 907
Sum egenkapital og gjeld		666 121	666 182

08.06.2023
Styret i Solnes Holding AS

SIMONSEN JARL DAMIR
styreleder/daglig leder



Regnskapsprinsipper

Årsregnskapet er satt opp i samsvar med regnskapsloven og NRS 8 - God regnskapsskikk for små foretak.

SKATT

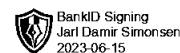
Skattekostnaden i resultatregnskapet omfatter både periodens betalbare skatt og endring i utsatt skatt. Utsatt skatt er beregnet med 22 % på grunnlag av de midlertidige forskjeller som eksisterer mellom regnskapsmessige og skattemessige verdier, samt ligningsmessig underskudd til fremføring ved utgangen av regnskapsåret. Skatteøkende og skattereduserende midlertidige forskjeller som reverserer eller kan reverseres i samme periode er utlignet og nettoført.

KLASSIFISERING OG VURDERING AV OMLØPSMIDLER

Omløpsmidler og kortsiktig gjeld omfatter normalt poster som forfaller til betaling innen ett år etter balansedagen, samt poster som knytter seg til varekretsløpet. Omløpsmidler vurderes til laveste verdi av anskaffelseskost og virkelig verdi.

FORDRINGER

Kundefordringer og andre fordringer oppføres til pålydende etter fradrag for avsetning til forventet tap. Avsetning til tap gjøres på grunnlag av en individuell vurdering av de enkelte fordringene.



Note 1 Lønnskostnader

Solnes Holding AS har ikke hatt lønns- eller personalkostnader i 2022 og det foreligger heller ingen slike forpliktelser.

Note 2 Øvrig langsiktig gjeld

Aksjonær har ytt lån til selskapet på kr 22 266.

Lånet har tre års løpetid, og beregnes til den enhver tid gjeldende skjermingsrente. Årets rentekostnad er beregnet til kr 1 359.

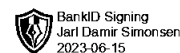
Note 3 Skatt

Årets skattekostnad	2022	2021
Resultatført skatt på ordinært resultat:		
Betalbar skatt	0	0
Endring i utsatt skattefordel	0	0
Skattekostnad ordinært resultat	0	0
Skattepliktig inntekt:		
Resultat før skatt	498 580	-4 203
Permanente forskjeller	-499 641	0
Skattepliktig inntekt	-1 061	-4 203
Betalbar skatt i balansen:		
Betalbar skatt på årets resultat	0	0
Sum betalbar skatt i balansen	0	0

Skatteeffekten av midlertidige forskjeller og underskudd til fremføring som har gitt opphav til utsatt skatt og utsatte skattefordeler, spesifisert på typer av midlertidige forskjeller

	2022	2021	Endring
Akkumulert fremførbart underskudd	-5 264	-4 203	1 061
Inngår ikke i beregningen av utsatt skatt	5 264	4 203	-1 061
Utsatt skattefordel (22 %)	0	0	0

I henhold til God regnskapsskikk for små foretak balanseføres ikke utsatt skattefordel.



Note 4 Egenkapital

	Aksjekapital	Overkurs	Annen Innskutt egenkapital	Annen egenkapital	Sum egenkapital
Pr. 31.12.2021	30 000	90 000	0	25 275	145 275
Årets resultat				498 580	498 580
Pr 31.12.2022	30 000	90 000	0	523 855	643 855

Note 5 Investeringer i tilknyttet selskap

Spesifikasjonen inneholder alle aksjer der eierandelen er over 10% eller investeringen utgjør mer enn 50% av egenkapitalen iht utgående balansen i år i vårt regnskap.

	Eierandel	Balanseført verdi
Selskap		
Anomalab AS	30,33	117 300
Sum	30,33	117 300