



ÅRSREGNSKAPET FOR REGNSKAPSÅRET 2017 - GENERELL INFORMASJON

Enheten

Organisasjonsnummer: 988 065 315
Organisasjonsform: Aksjeselskap
Foretaksnavn: LIER PLANTELAND AS
Forretningsadresse: Husebysletta 18
3414 LIERSTRANDA

Regnskapsår

Årsregnskapets periode: 01.01.2017 - 31.12.2017

Konsern

Morselskap i konsern: Ja
Konsernregnskap lagt ved: Nei

Regnskapsregler

Regler for små foretak benyttet: Ja
Benyttet ved utarbeidelsen av årsregnskapet til selskapet: Regnskapslovens alminnelige regler

Årsregnskapet fastsatt av kompetent organ

Bekreftet av representant for selskapet: Camilla Løchen
Dato for fastsettelse av årsregnskapet: 29.05.2018

Grunnlag for avgivelse

År 2017: Årsregnskapet er elektronisk innlevert
År 2016: Tall er hentet fra elektronisk innlevert årsregnskap fra 2017

Det er ikke krav til at årsregnskapet m.v. som sendes til Regnskapsregisteret er undertegnet. Kontrollen på at dette er utført ligger hos revisor/enhetens øverste organ. Sikkerheten ivaretas ved at innsender har rolle/rettighet for innsending av årsregnskapet via Altinn, og ved at det bekreftes at årsregnskapet er fastsatt av kompetent organ.

Brønnøysundregistrene, 07.10.2019



Resultatregnskap

Beløp i: NOK	Note	2017	2016
RESULTATREGNSKAP			
Inntekter			
Salgsinntekt		22 303 409	19 344 109
Annen driftsinntekt		19 326	1 523 707
Sum inntekter		22 322 735	20 867 816
Kostnader			
Varekostnad		8 793 258	9 251 083
Lønnskostnad	1	7 207 217	4 690 560
Avskrivning på varige driftsmidler og immaterielle eiendeler	3	415 258	373 682
Annen driftskostnad	1	4 457 193	3 340 553
Sum kostnader		20 872 926	17 655 878
Driftsresultat		1 449 808	3 211 939
Finansinntekter og finanskostnader			
Annen renteinntekt		95 625	48 525
Annen finansinntekt		8 333	13 793
Sum finansinntekter		103 957	62 318
Annen rentekostnad		35 967	18 254
Annen finanskostnad		97 112	14 199
Sum finanskostnader		133 079	32 453
Netto finans		-29 122	29 866
Ordinært resultat før skattekostnad		1 420 686	3 241 804
Skattekostnad på ordinært resultat	2	349 799	793 837
Ordinært resultat etter skattekostnad		1 070 887	2 447 967
Årsresultat	6	1 070 887	2 447 967
Årsresultat etter minoritetsinteresser		1 070 887	2 447 967
Totalresultat		1 070 887	2 447 967



Resultatregnskap

Beløp i: NOK	Note	2017	2016
Overføringer og disponeringer			
Overføringer til/fra annen egenkapital		1 070 887	2 447 968
Sum overføringer og disponeringer		1 070 887	2 447 968



Balanse

Beløp i: NOK	Note	2017	2016
BALANSE - EIENDELER			
Anleggsmidler			
Immaterielle eiendeler			
Utsatt skattefordel	2	157 433	205 809
Sum immaterielle eiendeler		157 433	205 809
Varige driftsmidler			
Tomter, bygninger og annen fast eiendom	3	768 636	868 496
Driftsløsøre, inventar, verktøy, kontormaskiner og lignende	3	514 216	438 951
Sum varige driftsmidler	3	1 282 852	1 307 447
Finansielle anleggsmidler			
Investering i datterselskap	7	6 003 000	
Sum finansielle anleggsmidler		6 003 000	
Sum anleggsmidler		7 443 285	1 513 256
Omløpsmidler			
Varer			
Sum varer		2 381 300	1 040 906
Fordringer			
Kundefordringer		4 617	643 527
Andre fordringer		207 535	140 144
Sum fordringer		212 152	783 671
Bankinnskudd, kontanter og lignende			
Bankinnskudd, kontanter og lignende	4	3 783 605	9 310 675
Sum bankinnskudd, kontanter og lignende		3 783 605	9 310 675
Sum omløpsmidler		6 377 057	11 135 252
SUM EIENDELER		13 820 343	12 648 508

BALANSE - EGENKAPITAL OG GJELD



Balanse

Beløp i: NOK	Note	2017	2016
Egenkapital			
Innskutt egenkapital			
Selskapskapital	5	100 000	100 000
Sum innskutt egenkapital		100 000	100 000
Opptjent egenkapital			
Annen egenkapital		11 065 555	9 994 667
Sum opptjent egenkapital		11 065 555	9 994 667
Sum egenkapital	6	11 165 555	10 094 667
Gjeld			
Langsiktig gjeld			
Annen langsiktig gjeld			
Øvrig langsiktig gjeld		1 628	76 079
Sum annen langsiktig gjeld		1 628	76 079
Sum langsiktig gjeld		1 628	76 079
Kortsiktig gjeld			
Leverandørgjeld		771 007	212 890
Betalbar skatt	2	301 423	999 646
Skyldige offentlige avgifter		331 839	377 250
Kortsiktig konserngjeld			666 800
Annen kortsiktig gjeld		1 248 891	221 177
Sum kortsiktig gjeld		2 653 160	2 477 763
Sum gjeld		2 654 788	2 553 842
SUM EGENKAPITAL OG GJELD		13 820 343	12 648 508



Årsregnskap 2017
Lier Planteland AS

Resultatregnskap
Balanse
Noter til regnskapet

Org.nr. 988 065 315



RESULTATREGNSKAP

LIER PLANTELAND AS

DRIFTSINNETEKTER OG DRIFTSKOSTNADER	Note	2017	2016
Salgsinntekt		22 303 409	19 344 109
Annen driftsinntekt		19 326	1 523 707
Sum driftsinntekter		22 322 735	20 867 816
Varekostnad		8 793 258	9 251 083
Lønnskostnad	1	7 207 217	4 690 560
Avskrivning av driftsmidler og immaterielle eiendeler	3	415 258	373 682
Annen driftskostnad	1	4 457 193	3 340 553
Sum driftskostnader		20 872 926	17 655 878
Driftsresultat		1 449 808	3 211 939
FINANSINNETEKTER OG FINANSKOSTNADER			
Annen renteinntekt		95 625	48 525
Annen finansinntekt		8 333	13 793
Annen rentekostnad		35 967	18 254
Annen finanskostnad		97 112	14 199
Resultat av finansposter		-29 122	29 866
Ordinært resultat før skattekostnad		1 420 686	3 241 804
Skattekostnad på ordinært resultat	2	349 799	793 837
Ordinært resultat		1 070 887	2 447 967
EKSTRAORDINÆRE INNETEKTER OG KOSTNADER			
Årsresultat	6	1 070 887	2 447 967
OVERFØRINGER			
Avsatt til annen egenkapital		1 070 887	2 447 968
Sum overføringer		1 070 887	2 447 968



BALANSE

LIER PLANTELAND AS

EIENDELER	Note	2017	2016
ANLEGGSMIDLER			
IMMATERIELLE EIENDELER			
Utsatt skattefordel	2	157 433	205 809
Sum immaterielle eiendeler		157 433	205 809
VARIGE DRIFTSMIDLER			
Tomter, bygninger o.a. fast eiendom	3	768 636	868 496
Driftsløsøre, inventar o.a. utstyr	3	514 216	438 951
Sum varige driftsmidler	3	1 282 852	1 307 447
FINANSIELLE ANLEGGSMIDLER			
Investeringer i datterselskap	7	6 003 000	0
Sum finansielle anleggsmidler		6 003 000	0
Sum anleggsmidler		7 443 285	1 513 256
OMLØPSMIDLER			
Lager av varer og annen beholdning		2 381 300	1 040 906
FORDRINGER			
Kundefordringer		4 617	643 527
Andre kortsiktige fordringer		207 535	140 144
Sum fordringer		212 152	783 671
INVESTERINGER			
Bankinnskudd, kontanter o.l.	4	3 783 605	9 310 675
Sum omløpsmidler		6 377 057	11 135 252
Sum eiendeler		13 820 343	12 648 508





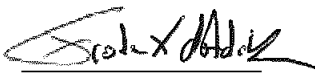
BALANSE

LIER PLANTELAND AS

EGENKAPITAL OG GJELD	Note	2017	2016
EGENKAPITAL			
INNSKUTT EGENKAPITAL			
Aksjekapital	5	100 000	100 000
Sum innskutt egenkapital		100 000	100 000
OPPTJENT EGENKAPITAL			
Annen egenkapital		11 065 555	9 994 668
Udisponert resultat		0	-1
Sum opptjent egenkapital		11 065 555	9 994 667
Sum egenkapital	6	11 165 555	10 094 667
GJELD			
AVSETNING FOR FORPLIKTELSE			
ANNEN LANGSIKTIG GJELD			
Øvrig langsiktig gjeld		1 628	76 079
Sum annen langsiktig gjeld		1 628	76 079
KORTSIKTIG GJELD			
Leverandørgjeld		771 007	212 890
Betalbar skatt	2	301 423	999 646
Skyldig offentlige avgifter		331 839	377 250
Konserngjeld		0	666 800
Annen kortsiktig gjeld		1 248 891	221 177
Sum kortsiktig gjeld		2 653 160	2 477 763
Sum gjeld		2 654 788	2 553 842
Sum egenkapital og gjeld		13 820 343	12 648 508

13.06.2018

Styret i Lier Planteland AS


Lars Moen
styreleder
Hans-Albert Huseby
styremedlem
Vikram Veer Singh
styremedlem
Camilla Løchen
daglig leder
Frode Xander Østdahl
styremedlem



Regnskapsprinsipper

Årsregnskapet er satt opp i samsvar med regnskapsloven og NRS 8 - God regnskapsskikk for små foretak.

DRIFTSINNETEKTER

Inntektsføring ved salg av varer skjer på leveringstidspunktet. Tjenester inntektsføres etter hvert som de leveres.

SKATT

Skattekostnaden i resultatregnskapet omfatter både periodens betalbare skatt og endring i utsatt skatt. Utsatt skatt er beregnet med 23 % på grunnlag av de midlertidige forskjeller som eksisterer mellom regnskapsmessige og skattemessige verdier, samt ligningsmessig underskudd til fremføring ved utgangen av regnskapsåret. Skatteøkende og skattereduserende midlertidige forskjeller som reverserer eller kan reverseres i samme periode er utlignet og nettoført.

KLASSIFISERING OG VURDERING AV ANLEGGSMIDLER

Anleggsmidler omfatter eiendeler bestemt til varig eie og bruk. Anleggsmidler er vurdert til anskaffelseskost. Varige driftsmidler balanseføres og avskrives over driftsmidlets økonomiske levetid. Avskrivningsperioden for fast eiendom anskaffet etter 2009 er dekomponert i en del som gjelder råbygget og en del som gjelder faste tekniske installasjoner. Varige driftsmidler nedskrives til gjenvinnbart beløp ved verdifall som forventes ikke å være forbigående. Gjenvinnbart beløp er det høyeste av netto salgsverdi og verdi i bruk. Verdi i bruk er nåverdi av fremtidige kontantstrømmer knyttet til eiendelen. Nedskrivningen reverseres når grunnlaget for nedskrivningen ikke lenger er til stede.

KLASSIFISERING OG VURDERING AV OMLØPSMIDLER

Omløpsmidler og kortsiktig gjeld omfatter normalt poster som forfaller til betaling innen ett år etter balansedagen, samt poster som knytter seg til varekretsløpet. Omløpsmidler vurderes til laveste verdi av anskaffelseskost og virkelig verdi.

AKSJER I DATTERSELSKAP

Datterselskap vurderes etter kostmetoden i selskapsregnskapet. Investeringen er vurdert til anskaffelseskost for aksjene med mindre nedskrivning har vært nødvendig. Det er foretatt nedskrivning til virkelig verdi når verdifall skyldes årsaker som ikke kan forventes å være forbigående og det må anses nødvendig etter god regnskapsskikk. Nedskrivninger er reversert når grunnlaget for nedskrivning ikke lenger er til stede.

Utbytte, konsernbidrag og andre utdelinger fra datterselskap er inntektsført samme år som det er avsatt i givers regnskap. Overstiger utbytte / konsernbidraget andelen av opptjent resultat etter anskaffelsestidspunktet, representerer den overskytende del tilbakebetaling av investert kapital, og utdelingene er fratrukket investeringens verdi i balansen til morselskapet.

VARER

Varer er vurdert til det laveste av anskaffelseskost og netto salgsverdi.

FORDRINGER

Kundefordringer og andre fordringer oppføres til pålydende etter fradrag for avsetning til forventet tap. Avsetning til tap gjøres på grunnlag av en individuell vurdering av de enkelte fordringene.



Note 1 Lønnskostnader og ytelser, godtgjørelser til daglig leder, styret og revisor

Lønnskostnader	2017	2016
Lønninger	6 312 155	4 086 315
Arbeidsgiveravgift	805 584	577 895
Pensjonskostnader	53 504	7 972
Andre ytelser	35 974	18 377
Sum	7 207 217	4 690 560

Selskapet har i 2017 sysselsatt 15 årsverk.

PENSJONSFORPLIKTELSER

Selskapet er pliktig til å ha tjenstepensjonsordning etter lov om obligatorisk tjenstepensjon.
Selskapets pensjonsordninger tilfredsstiller kravene i denne lov.

Ytelser til ledende personer	Daglig leder	Styret
Lønn	415 000	50 000
Pensjonskostnader	11 280	0
Annen godtgjørelse	4 238	0
Sum	430 518	50 000

REVISOR

Kostnadsført revisjonshonorar for 2017 utgjør kr 56 220.
I tillegg kommer honorar for andre tjenester med kr 2 100.



Note 2 Skatt

<u>Årets skattekostnad</u>	<u>2017</u>	<u>2016</u>
Resultatført skatt på ordinært resultat:		
Betalbar skatt	301 423	999 646
Endring i utsatt skattefordel	48 376	-205 809
Skattekostnad ordinært resultat	349 799	793 837
Skattepliktig inntekt:		
Ordinært resultat før skatt	1 420 686	3 241 804
Permanente forskjeller	8 290	245
Endring i midlertidige forskjeller	-173 047	703 495
Skattepliktig inntekt	1 255 929	3 945 544
Betalbar skatt i balansen:		
Betalbar skatt på årets resultat	301 423	999 646
Sum betalbar skatt i balansen	301 423	999 646

Skatteeffekten av midlertidige forskjeller og underskudd til fremføring som har gitt opphav til utsatt skatt og utsatte skattefordeler, spesifisert på typer av midlertidige forskjeller:

	<u>2017</u>	<u>2016</u>	<u>Endring</u>
Varige driftsmidler	-19 493	-53 414	-33 921
Varebeholdning	-115 000	0	115 000
Fordringer	-550 000	-804 126	-254 126
Sum	-684 493	-857 540	-173 047
Utsatt skattefordel (23 % / 24 %)	-157 433	-205 810	-48 376

Note 3 Anleggsmidler

	<u>Bygninger og tomter</u>	<u>Driftsløsøre, inventar ol.</u>	<u>Sum</u>
Anskaffelseskost pr. 01.01.17	2 418 107	1 351 220	3 769 327
+ Tilgang kjøpte anleggsmidler	146 982	243 679	390 661
= Anskaffelseskost 31.12.17	2 565 089	1 594 899	4 159 988
Akkumulerte avskrivninger 31.12.17	1 796 453	1 080 684	2 877 137
= Bokført verdi 31.12.17	768 636	514 215	1 282 851
Årets ordinære avskrivninger	246 843	168 415	415 258
Økonomisk levetid	10 år	0-5 år	



Note 4 Bankinnskudd

Innestående midler på skattetrekkskonto (bundne midler) er på kr. 189 484. Skyldig skattetrekk er kr. 163 527.

Note 5 Aksjonærer

Aksjekapitalen i Lier Planteland AS pr. 31.12 består av:

	Antall	Pålydende	Bokført
Ordinære aksjer	1 000	100,00	100 000
Sum	1 000		100 000

Eierstruktur

De største aksjonærene i % pr. 31.12 var:

	Ordinære	Eierandel	Stemmeandel
Vikram Veer Singh	700	70,0	70,0
Lakhbir Kaur	300	30,0	30,0
Totalt antall aksjer	1 000	100,0	100,0

Aksjer og opsjoner eiet av medlemmer i styret og daglig leder:

Navn	Verv	Ordinære
Vikram Veer Singh	styremedlem	700

Note 6 Egenkapital

	Aksjekapital	Overkurs	Annen egenkapital	Sum egenkapital
Egenkapital Pr. 01.01.2017	100 000	0	9 994 668	10 094 668
Årets resultat			1 070 887	1 070 887
Pr. 31.12.2017	100 000	0	11 065 555	11 165 555

Note 7 Aksjer i datterselskap

Selskap	Sted	Eierandel i %	Verdi i balansen*
Home & Garden AS	Lierstranda	100%	6 003 000
Totalt		0	6 003 000

* Bokført verdi i selskapsregnskapet per. 31. desember 2017 (kostmetoden).



Til generalforsamlingen i Lier Planteland AS

Uavhengig revisors beretning

Uttalelse om revisjonen av årsregnskapet

Konklusjon

Vi har revidert Lier Planteland AS' årsregnskap som viser et overskudd på NOK 1.070.887. Årsregnskapet består av balanse per 31. desember 2017 og resultatregnskap for regnskapsåret avsluttet per denne datoen og noter til årsregnskapet, herunder et sammendrag av viktige regnskapsprinsipper.

Etter vår mening er det medfølgende årsregnskapet avgitt i samsvar med lov og forskrifter og gir et rettviseende bilde av selskapets finansielle stilling per 31. desember 2017, og av dets resultater for regnskapsåret avsluttet per denne datoen i samsvar med regnskapslovens regler og god regnskapsskikk i Norge.

Grunnlag for konklusjonen

Vi har gjennomført revisjonen i samsvar med lov, forskrift og god revisjonsskikk i Norge, herunder de internasjonale revisjonsstandardene (ISA-ene). Våre oppgaver og plikter i henhold til disse standardene er beskrevet i Revisors oppgaver og plikter ved revisjon av årsregnskapet. Vi er uavhengige av selskapet slik det kreves i lov og forskrift, og har overholdt våre øvrige etiske forpliktelser i samsvar med disse kravene. Etter vår oppfatning er innhentet revisjonsbevis tilstrekkelig og hensiktsmessig som grunnlag for vår konklusjon.

Styrets og daglig leders ansvar for årsregnskapet

Styret og daglig leder (ledelsen) er ansvarlig for å utarbeide årsregnskapet i samsvar med lov og forskrifter, herunder for at det gir et rettviseende bilde i samsvar med regnskapslovens regler og god regnskapsskikk i Norge. Ledelsen er også ansvarlig for slik intern kontroll som den finner nødvendig for å kunne utarbeide et årsregnskap som ikke inneholder vesentlig feilinformasjon, verken som følge av misligheter eller utilsiktede feil.

Ved utarbeidelsen av årsregnskapet må ledelsen ta standpunkt til selskapets evne til fortsatt drift og opplyse om forhold av betydning for fortsatt drift. Forutsetningen om fortsatt drift skal legges til grunn for årsregnskapet så lenge det ikke er sannsynlig at virksomheten vil bli avviklet.



Leo Revisjon DA

Nils Hansens vei 2, 0667 Oslo • Revisornummer: 983 846 459 • Telefon: 22 07 40 00 • Telefax: 22 07 00 40 • www.leorevisjon.no
Avd. Østfold: Stasjonsveien 84, 1746 Skjeberg • Telefon: 69 12 34 00 • Telefax: 69 12 34 01
Direkte: Even Kroken 22 07 00 41 • Olav Heggard 22 07 00 42 • Lorentz Grimsøen 22 07 00 43



Revisors oppgaver og plikter ved revisjonen av årsregnskapet

Vårt mål er å oppnå betryggende sikkerhet for at årsregnskapet som helhet ikke inneholder vesentlig feilinformasjon, verken som følge av misligheter eller utilsiktede feil, og å avgi en revisjonsberetning som inneholder vår konklusjon. Betryggende sikkerhet er en høy grad av sikkerhet, men ingen garanti for at en revisjon utført i samsvar med lov, forskrift og god revisjonsskikk i Norge, herunder ISA-ene, alltid vil avdekke vesentlig feilinformasjon som eksisterer. Feilinformasjon kan oppstå som følge av misligheter eller utilsiktede feil. Feilinformasjon blir vurdert som vesentlig dersom den enkeltvis eller samlet med rimelighet kan forventes å påvirke økonomiske beslutninger som brukerne foretar basert på årsregnskapet.

Det henvises til <https://revisorforeningen.no/revisjonsberetninger> som inneholder en beskrivelse av revisors oppgaver og plikter.

Uttalelse om øvrige lovmessige krav

Konklusjon om registrering og dokumentasjon

Basert på vår revisjon av årsregnskapet som beskrevet ovenfor, og kontrollhandlinger vi har funnet nødvendig i henhold til internasjonal standard for attestasjonsoppdrag (ISAE) 3000 «Attestasjonsoppdrag som ikke er revisjon eller forenklet revisorkontroll av historisk finansiell informasjon», mener vi at ledelsen har oppfylt sin plikt til å sørge for ordentlig og oversiktlig registrering og dokumentasjon av selskapets regnskapsopplysninger i samsvar med lov og god bokføringsskikk i Norge.

Oslo, 25. juni 2018
Leo Revisjon DA

Wasim Ullah
Registrert revisor



Årsregnskap 2017
Lier Planteland AS

Resultatregnskap
Balanse
Noter til regnskapet

Org.nr.: 988 065 315



RESULTATREGNSKAP

LIER PLANTELAND AS

DRIFTSINNEKTER OG DRIFTSKOSTNADER	Note	2017	2016
Salgsinntekt		22 303 409	19 344 109
Annen driftsinntekt		19 326	1 523 707
Sum driftsinntekter		22 322 735	20 867 816
Varekostnad		8 793 258	9 251 083
Lønnskostnad	1	7 207 217	4 690 560
Avskrivning av driftsmidler og immaterielle eiendeler	3	415 258	373 682
Annen driftskostnad	1	4 457 193	3 340 553
Sum driftskostnader		20 872 926	17 655 878
Driftsresultat		1 449 808	3 211 939
FINANSINNEKTER OG FINANSKOSTNADER			
Annen renteinntekt		95 625	48 525
Annen finansinntekt		8 333	13 793
Annen rentekostnad		35 967	18 254
Annen finanskostnad		97 112	14 199
Resultat av finansposter		-29 122	29 866
Ordinært resultat før skattekostnad		1 420 686	3 241 804
Skattekostnad på ordinært resultat	2	349 799	793 837
Ordinært resultat		1 070 887	2 447 967
EKSTRAORDINÆRE INNEKTER OG KOSTNADER			
Årsresultat	6	1 070 887	2 447 967
OVERFØRINGER			
Avsatt til annen egenkapital		1 070 887	2 447 968
Sum overføringer		1 070 887	2 447 968



BALANSE

LIER PLANTELAND AS

EIENDELER	Note	2017	2016
ANLEGGSMIDLER			
IMMATERIELLE EIENDELER			
Utsatt skattefordel	2	157 433	205 809
Sum immaterielle eiendeler		157 433	205 809
VARIGE DRIFTSMIDLER			
Tomter, bygninger o.a. fast eiendom	3	768 636	868 496
Driftsløsøre, inventar o.a. utstyr	3	514 216	438 951
Sum varige driftsmidler	3	1 282 852	1 307 447
FINANSIELLE ANLEGGSMIDLER			
Investeringer i datterselskap	7	6 003 000	0
Sum finansielle anleggsmidler		6 003 000	0
Sum anleggsmidler		7 443 285	1 513 256
OMLØPSMIDLER			
Lager av varer og annen beholdning		2 381 300	1 040 906
FORDRINGER			
Kundefordringer		4 617	643 527
Andre kortsiktige fordringer		207 535	140 144
Sum fordringer		212 152	783 671
INVESTERINGER			
Bankinnskudd, kontanter o.l.	4	3 783 605	9 310 675
Sum omløpsmidler		6 377 057	11 135 252
Sum eiendeler		13 820 343	12 648 508



BALANSE

LIER PLANTELAND AS

EGENKAPITAL OG GJELD	Note	2017	2016
EGENKAPITAL			
INNSKUTT EGENKAPITAL			
Aksjekapital	5	100 000	100 000
Sum innskutt egenkapital		100 000	100 000
OPPTJENT EGENKAPITAL			
Annen egenkapital		11 065 555	9 994 668
Udisponert resultat		0	-1
Sum opptjent egenkapital		11 065 555	9 994 667
Sum egenkapital	6	11 165 555	10 094 667
GJELD			
AVSETNING FOR FORPLIKTELSE			
ANNEN LANGSIKTIG GJELD			
Øvrig langsiktig gjeld		1 628	76 079
Sum annen langsiktig gjeld		1 628	76 079
KORTSIKTIG GJELD			
Leverandørgjeld		771 007	212 890
Betalbar skatt	2	301 423	999 646
Skyldig offentlige avgifter		331 839	377 250
Konserngjeld		0	666 800
Annen kortsiktig gjeld		1 248 891	221 177
Sum kortsiktig gjeld		2 653 160	2 477 763
Sum gjeld		2 654 788	2 553 842
Sum egenkapital og gjeld		13 820 343	12 648 508

26.06.2018
Styret i Lier Planteland AS

Lars Moen
styreleder

Hans-Albert Huseby
styremedlem

Vikram Veer Singh
styremedlem

Camilla Løchen
daglig leder

Frode Xander Østdahl
styremedlem



Regnskapsprinsipper

Årsregnskapet er satt opp i samsvar med regnskapsloven og NRS 8 - God regnskapsskikk for små foretak.

DRIFTSINNEKTER

Inntektsføring ved salg av varer skjer på leveringstidspunktet. Tjenester inntektsføres etter hvert som de leveres.

SKATT

Skattekostnaden i resultatregnskapet omfatter både periodens betalbare skatt og endring i utsatt skatt. Utsatt skatt er beregnet med 23 % på grunnlag av de midlertidige forskjeller som eksisterer mellom regnskapsmessige og skattemessige verdier, samt ligningsmessig underskudd til fremføring ved utgangen av regnskapsåret. Skatteøkende og skattereduserende midlertidige forskjeller som reverserer eller kan reverseres i samme periode er utlignet og nettoført.

KLASSIFISERING OG VURDERING AV ANLEGGSMIDLER

Anleggsmidler omfatter eiendeler bestemt til varig eie og bruk. Anleggsmidler er vurdert til anskaffelseskost. Varige driftsmidler balanseføres og avskrives over driftsmidlets økonomiske levetid. Avskrivningsperioden for fast eiendom anskaffet etter 2009 er dekomponert i en del som gjelder råbygget og en del som gjelder faste tekniske installasjoner. Varige driftsmidler nedskrives til gjenvinnbart beløp ved verdifall som forventes ikke å være forbigående. Gjenvinnbart beløp er det høyeste av netto salgsverdi og verdi i bruk. Verdi i bruk er nåverdi av fremtidige kontantstrømmer knyttet til eiendelen. Nedskrivningen reverseres når grunnlaget for nedskrivningen ikke lenger er til stede.

KLASSIFISERING OG VURDERING AV OMLØPSMIDLER

Omløpsmidler og kortsiktig gjeld omfatter normalt poster som forfaller til betaling innen ett år etter balansedagen, samt poster som knytter seg til varekretsløpet. Omløpsmidler vurderes til laveste verdi av anskaffelseskost og virkelig verdi.

AKSJER I DATTERSELSKAP

Datterselskap vurderes etter kostmetoden i selskapsregnskapet. Investeringen er vurdert til anskaffelseskost for aksjene med mindre nedskrivning har vært nødvendig. Det er foretatt nedskrivning til virkelig verdi når verdifall skyldes årsaker som ikke kan forventes å være forbigående og det må anses nødvendig etter god regnskapsskikk. Nedskrivninger er reversert når grunnlaget for nedskrivning ikke lenger er til stede.

Utbytte, konsernbidrag og andre utdelinger fra datterselskap er inntektsført samme år som det er avsatt i givers regnskap. Overstiger utbytte / konsernbidraget andelen av opptjent resultat etter anskaffelsestidspunktet, representerer den overskytende del tilbakebetaling av investert kapital, og utdelingene er fratrukket investeringens verdi i balansen til morselskapet.

VARER

Varer er vurdert til det laveste av anskaffelseskost og netto salgsverdi.

FORDRINGER

Kundefordringer og andre fordringer oppføres til pålydende etter fradrag for avsetning til forventet tap. Avsetning til tap gjøres på grunnlag av en individuell vurdering av de enkelte fordringene.



Note 1 Lønnskostnader og ytelser, godtgjørelser til daglig leder, styret og revisor

Lønnskostnader	2017	2016
Lønninger	6 312 155	4 086 315
Arbeidsgiveravgift	805 584	577 895
Pensjonskostnader	53 504	7 972
Andre ytelser	35 974	18 377
Sum	7 207 217	4 690 560

Selskapet har i 2017 sysselsatt 15 årsverk.

PENSJONSFORPLIKTELSER

Selskapet er pliktig til å ha tjenstepensjonsordning etter lov om obligatorisk tjenstepensjon. Selskapets pensjonsordninger tilfredsstiller kravene i denne lov.

Ytelser til ledende personer	Daglig leder	Styret
Lønn	415 000	50 000
Pensjonskostnader	11 280	0
Annen godtgjørelse	4 238	0
Sum	430 518	50 000

REVISOR

Kostnadsført revisjonshonorar for 2017 utgjør kr 56 220. I tillegg kommer honorar for andre tjenester med kr 2 100.



Note 2 Skatt

Årets skattekostnad	2017	2016
Resultatført skatt på ordinært resultat:		
Betalbar skatt	301 423	999 646
Endring i utsatt skattefordel	48 376	-205 809
Skattekostnad ordinært resultat	349 799	793 837
Skattepliktig inntekt:		
Ordinært resultat før skatt	1 420 686	3 241 804
Permanente forskjeller	8 290	245
Endring i midlertidige forskjeller	-173 047	703 495
Skattepliktig inntekt	1 255 929	3 945 544
Betalbar skatt i balansen:		
Betalbar skatt på årets resultat	301 423	999 646
Sum betalbar skatt i balansen	301 423	999 646

Skatteeffekten av midlertidige forskjeller og underskudd til fremføring som har gitt opphav til utsatt skatt og utsatte skattefordeler, spesifisert på typer av midlertidige forskjeller:

	2017	2016	Endring
Varige driftsmidler	-19 493	-53 414	-33 921
Varebeholdning	-115 000	0	115 000
Fordringer	-550 000	-804 126	-254 126
Sum	-684 493	-857 540	-173 047
Utsatt skattefordel (23 % / 24 %)	-157 433	-205 810	-48 376

Note 3 Anleggsmidler

	Bygninger og tomter	Driftsløsøre, inventar ol.	Sum
Anskaffelseskost pr. 01.01.17	2 418 107	1 351 220	3 769 327
+ Tilgang kjøpte anleggsmidler	146 982	243 679	390 661
= Anskaffelseskost 31.12.17	2 565 089	1 594 899	4 159 988
Akkumulerte avskrivninger 31.12.17	1 796 453	1 080 684	2 877 137
= Bokført verdi 31.12.17	768 636	514 215	1 282 851
Årets ordinære avskrivninger	246 843	168 415	415 258
Økonomisk levetid	10 år	0-5 år	



Note 4 Bankinnskudd

Innestående midler på skattetrekkkonto (bundne midler) er på kr. 189 484. Skyldig skattetrekk er kr. 163 527.

Note 5 Aksjonærer

Aksjekapitalen i Lier Planteland AS pr. 31.12 består av:

	Antall	Pålydende	Bokført
Ordinære aksjer	1 000	100,00	100 000
Sum	1 000		100 000

Eierstruktur

De største aksjonærene i % pr. 31.12 var:

	Ordinære	Eierandel	Stemmeandel
Vikram Veer Singh	700	70,0	70,0
Lakhbir Kaur	300	30,0	30,0
Totalt antall aksjer	1 000	100,0	100,0

Aksjer og opsjoner eiet av medlemmer i styret og daglig leder:

Navn	Verv	Ordinære
Vikram Veer Singh	styremedlem	700

Note 6 Egenkapital

	Aksjekapital	Overkurs	Annen egenkapital	Sum egenkapital
Egenkapital Pr. 01.01.2017	100 000	0	9 994 668	10 094 668
Årets resultat			1 070 887	1 070 887
Pr. 31.12.2017	100 000	0	11 065 555	11 165 555

Note 7 Aksjer i datterselskap

Selskap	Sted	Eierandel i %	Verdi i balansen*
Home & Garden AS	Lierstranda	100%	6 003 000
Totalt		0	6 003 000

* Bokført verdi i selskapsregnskapet per. 31. desember 2017 (kostmetoden).