



ÅRSREGNSKAPET FOR REGNSKAPSÅRET 2017 - GENERELL INFORMASJON

Enheten

Organisasjonsnummer: 981 915 550
Organisasjonsform: Aksjeselskap
Foretaksnavn: GLITRE ENERGI NETT AS
Forretningsadresse: Møllebakken 4
3611 KONGSBERG

Regnskapsår

Årsregnskapets periode: 01.01.2017 - 31.12.2017

Konsern

Morselskap i konsern: Nei

Regnskapsregler

Regler for små foretak benyttet: Nei
Benyttet ved utarbeidelsen av årsregnskapet til selskapet: Regnskapslovens alminnelige regler

Årsregnskapet fastsatt av kompetent organ

Bekreftet av representant for selskapet: Hanne Solem
Dato for fastsettelse av årsregnskapet: 27.06.2018

Grunnlag for avgivelse

År 2017: Årsregnskapet er elektronisk innlevert
År 2016: Tall er hentet fra elektronisk innlevert årsregnskap fra 2017

Det er ikke krav til at årsregnskapet m.v. som sendes til Regnskapsregisteret er undertegnet. Kontrollen på at dette er utført ligger hos revisor/enhetens øverste organ. Sikkerheten ivaretas ved at innsender har rolle/rettighet for innsending av årsregnskapet via Altinn, og ved at det bekreftes at årsregnskapet er fastsatt av kompetent organ.

Brønnøysundregistrene, 20.11.2020



Resultatregnskap

Beløp i: NOK	Note	2017	2016
RESULTATREGNSKAP			
Inntekter			
Salg av overføringsinntekter	2,17	829 364 000	729 972 000
Endring mer-/mindreinntekt	2	-43 484 000	56 675 000
Energisalg	17	14 404 000	18 191 000
Annen driftsinntekt	17	18 980 000	29 963 000
Sum inntekter		819 264 000	834 801 000
Kostnader			
Nettap	17	63 786 000	65 936 000
Kostnader andres nett	2	303 288 000	247 420 000
Energikjøp	17	14 580 000	16 007 000
Lønnskostnad	3	55 778 000	42 923 000
Avskrivning på varige driftsmidler og immaterielle eiendeler	6	95 149 000	102 375 000
Annen driftskostnad	3,11,1 7	127 025 000	152 539 000
Sum kostnader		659 606 000	627 200 000
Driftsresultat		159 658 000	207 601 000
Finansinntekter og finanskostnader			
Annen finansinntekt		678 000	1 866 000
Sum finansinntekter		678 000	1 866 000
Rentekostnad til foretak i samme konsern		10 471 000	10 471 000
Byggelånsrenter		-5 265 000	-4 233 000
Andre finanskostnader		2 856 000	5 551 000
Sum finanskostnader		8 062 000	11 789 000
Netto finans		-7 384 000	-9 923 000
Ordinært resultat før skattekostnad		152 274 000	197 678 000
Skattekostnad på ordinært resultat	5	34 456 000	49 422 000
Ordinært resultat etter skattekostnad		117 818 000	148 256 000
Årsresultat		117 818 000	148 256 000



Resultatregnskap

Beløp i: NOK	Note	2017	2016
Overføringer og disponeringer			
Utbytte		77 100 000	120 000 000
Konsernbidrag			1 537 000
Overføringer til/fra annen egenkapital		40 718 000	
Sum overføringer og disponeringer		117 818 000	121 537 000



Balanse

Beløp i: NOK	Note	2017	2016
BALANSE - EIENDELER			
Anleggsmidler			
Immaterielle eiendeler			
Varige driftsmidler			
Tomter, bygninger og annen fast eiendom	6	1 865 952 000	1 691 394 000
Sum varige driftsmidler		1 865 952 000	1 691 394 000
Finansielle anleggsmidler			
Investeringer i aksjer og andeler	8	87 000	87 000
Sum finansielle anleggsmidler		87 000	87 000
Sum anleggsmidler		1 866 039 000	1 691 481 000
Omløpsmidler			
Varer			
Fordringer			
Kundefordringer	9,17	56 786 000	61 974 000
Andre fordringer	9,17	79 413 000	93 076 000
Sum fordringer		136 199 000	155 050 000
Bankinnskudd, kontanter og lignende			
Bankinnskudd, kontanter og lignende	12	3 232 000	3 212 000
Sum bankinnskudd, kontanter og lignende		3 232 000	3 212 000
Sum omløpsmidler		139 431 000	158 262 000
SUM EIENDELER		2 005 470 000	1 849 743 000
BALANSE - EGENKAPITAL OG GJELD			
Egenkapital			
Innskutt egenkapital			
Selskapskapital	13	113 436 000	114 164 000



Balanse

Beløp i: NOK	Note	2017	2016
Annen innskutt egenkapital		328 223 000	328 223 000
Sum innskutt egenkapital		441 659 000	442 387 000
Opptjent egenkapital			
Annen egenkapital		706 341 000	671 616 000
Sum opptjent egenkapital		706 341 000	671 616 000
Sum egenkapital		1 148 000 000	1 114 003 000
Gjeld			
Langsiktig gjeld			
Pensjonsforpliktelser	15	55 448 000	51 124 000
Utsatt skatt	5	48 733 000	16 068 000
Sum avsetninger for forpliktelser		104 181 000	67 192 000
Annen langsiktig gjeld			
Ansvarlig lånekapital	10	271 267 000	271 267 000
Sum annen langsiktig gjeld		271 267 000	271 267 000
Sum langsiktig gjeld		375 448 000	338 459 000
Kortsiktig gjeld			
Leverandørgjeld	17	40 868 000	67 904 000
Betalbar skatt		0	1 627 000
Skyldige offentlige avgifter		125 717 000	106 142 000
Utbytte		77 100 000	120 000 000
Annen kortsiktig gjeld	2,9,16, 17	78 412 000	58 601 000
Rentebærende kortsiktig gjeld	12,16	159 925 000	43 009 000
Sum kortsiktig gjeld		482 022 000	397 283 000
Sum gjeld		857 470 000	735 742 000
SUM EGENKAPITAL OG GJELD		2 005 470 000	1 849 745 000



2017

Årsregnskap Glitre Energi Nett AS



Glitre Energi Nett AS

31.12.2017



Innhold

Resultat.....	2
Balanse.....	2
Kontantstrømoppstilling.....	4
NOTER.....	5
NOTE 1. REGNSKAPSPRINSIPPER.....	5
NOTE 2. SEGMENTINFORMASJON FOR MONOPOLVIRKSOMHETEN.....	7
NOTE 3. LØNNKOSTNADER.....	8
NOTE 4. FINANSPOSTER.....	8
NOTE 5. SKATT.....	9
NOTE 6. VARIGE DRIFTSMIDLER.....	10
NOTE 7. RISIKO.....	11
NOTE 8. AKSJER OG ANDELER I ANDRE FORETAK.....	12
NOTE 9. KONSERNMELLOMVÆRENDE.....	12
NOTE 10. FORDRINGER OG GJELD.....	13
NOTE 11. LEIEAVTALER OG LEASING.....	13
NOTE 12. BANKINNSKUDD.....	13
NOTE 13. AKSJEKAPITAL OG AKSJONÆRINFORMASJON.....	14
NOTE 14. EGENKAPITAL.....	14
NOTE 15. PENSJON.....	14
NOTE 16. SPESIFIKASJON AV ANNEN KORTSIKTIG GJELD.....	16
NOTE 17. TRANSAKSJONER MED NÆRSTÅENDE.....	16

**Resultat**

Beløp i NOK 1 000	Note	2017	2016
Salg av overføringsinntekter	2,17	829 364	729 972
Endring mer-/mindreinntekt	2	-43 484	56 675
Energisalg		14 404	18 191
Andre driftsinntekter	17	18 980	29 963
Sum driftsinntekter		819 264	834 801
Nettap	17	-63 786	-65 936
Kostnader andres nett	2	-303 288	-247 420
Energikjøp	17	-14 580	-16 007
Lønn og andre personal kostnader	3	-55 778	-42 923
Avskrivninger	6	-95 149	-102 375
Andre driftskostnader	3,11,17	-127 024	-152 539
Sum driftskostnader		-659 606	-627 201
Driftsresultat		159 658	207 601
Andre finansinntekter		678	1 866
Rentekostnad ansvarlig lån		-10 471	-10 471
Byggelånsrenter		5 265	4 233
Andre finanskostnader		-2 856	-5 551
Netto finansposter	4	-7 384	-9 923
Ordinært resultat før skattekostnad		152 274	197 678
Skattekostnad på ordinært resultat	5	-34 455	-49 422
Resultat etter skatt		117 818	148 256
Overføringer			
Avsatt til utbytte		77 100	120 000
Avgitt konsernbidrag		0	1 537
Til annen egenkapital		40 718	26 719

Balanse

Beløp i NOK 1 000	Note	31.12.2017	31.12.2016
Varige driftsmidler		1 865 952	1 691 394
Sum varige driftsmidler	6	1 865 952	1 691 394
Investeringer i aksjer	8	87	87
Sum finansielle anleggsmidler		87	87
Sum anleggsmidler		1 866 039	1 691 481
Kundefordringer	9,17	56 786	61 974
Andre kortsiktige fordringer	9,17	79 413	93 076
Bankinnskudd og kontanter	12	3 233	3 212
Sum omløpsmidler		139 431	158 262
SUM EIENDELER		2 005 470	1 849 743



Beløp i NOK 1 000	Note	31.12.2017	31.12.2016
Innskutt egenkapital	13	441 659	442 387
Annen egenkapital		706 342	671 616
Sum Egenkapital	14	1 148 000	1 114 003
Utsatt skatt	5	48 733	16 068
Pensjonsforpliktelser	15	55 448	51 124
Ansvarlig lån	10	271 267	271 267
Sum langsiktig gjeld		375 448	338 458
Leverandørgjeld	17	40 868	67 904
Betalbar skatt		0	1 627
Utbytte	14	77 100	120 000
Skyldig offentlige avgifter		125 717	106 142
Annen kortsiktig gjeld	2,9,16,17	78 412	58 601
Rentebærende annen kortsiktig gjeld	12,16	159 925	43 009
Sum kortsiktig gjeld		482 022	397 283
SUM EGENKAPITAL OG GJELD		2 005 470	1 849 743

Drammen, 19. februar 2018

 Bjørn Niklas Sjøstrøm Styreleder	 Pål Skjæggestad Nestleder	 Age Ryghseter Styremedlem
 Tore Bråthen Styremedlem	 Margrethe Smith Styremedlem	 Jan Presttun Styremedlem
 Atle Roll-Matthiesen jr. Styremedlem	 Arnt Høiberg Styremedlem	 Jan Helmen Styremedlem
 Rune Bæver Styremedlem	 Audun Sivesindtjet Styremedlem	 Tore Morten Wetterhus Adm.dir.

**Kontantstrømpoppstilling**

Beløp i NOK 1 000	Note	2017	2016
Kontantstrøm fra driften			
Årets resultat før skatt		152 273	197 678
Periodens betalte skatter	5	-1 403	-16 046
Gevinst og tap ved salg av aksjer		0	3 005
Gevinst og tap ved salg av driftsmidler	6	0	-770
Ordinære av- og nedskrivninger	6	95 149	102 375
Endringer i fordringer, kreditorer og tidsavgrensninger		71 087	16 444
Kontantstrøm fra driften		317 107	302 686
Kontantstrøm til investeringsaktiviteter			
Kjøp varige driftsmidler	6	-270 037	-226 603
Salg varige driftsmidler	6	339	14 969
Innbetalinger ved salg av aksjer	8	0	650
Endring i andre investeringer		0	8 950
Netto kontantstrøm til investeringsaktiviteter		-269 698	-202 034
Kontantstrøm til/fra finansieringsaktiviteter			
Opptak av langsiktig gjeld		72 611	
Endring konsernkonto	12	0	-52 945
Utbetalt utbytte	14	-120 000	-50 000
Netto kontantstrøm til/fra finansieringsaktiviteter		-47 389	-102 945
Netto endring i likviditetsbeholdning		20	-2 293
Tilgang ved oppkjøp		0	3 548
Likviditetsbeholdning inn i perioden		797	-457
Likviditetsbeholdning ved periodens slutt	12	817	797
Innestående (+)/trekk(-) på konsernkontoordning 31.12.	12	-73 453	-842



NOTER

NOTE 1. REGNSKAPSPRINSIPPER

1. Generelt

Årsregnskapet for 2017 er satt opp i samsvar med regnskapsloven og regnskapet er utarbeidet etter norske regnskapsstandarder og anbefalinger til god regnskapsskikk. Regnskapet er avlagt i hele tusen norske kroner såfremt ikke annet er angitt. Glitre Energi Nett Holding AS er morselskap til Glitre Energi Nett AS, Glitre Energi Nett Eiendom AS og Christian IV's vei AS. Det er utarbeidet konsernregnskap for Glitre Energi Nett konsern hvor datterselskapene inngår. Morselskapets forretningskontor er Grønland 67 i Drammen.

Glitre Energi Nett Eiendom AS og Christian IV's Vei AS ble fisjonert med regnskapsmessig virkning fra 01.01.2017. Glitre Energi Nett var overdragende part og fisjonen ble gjennomført uten vederlagsaksjer. Fisjonen ble gjennomført med regnskapsmessig selskapskontinuitet.

2. Bruk av estimater

Ledelsen har brukt estimater og forutsetninger som har påvirket resultatregnskapet og verdsettelsen av eiendeler og gjeld, samt usikre eiendeler og forpliktelser på balansedagen under utarbeidelsen av årsregnskapet i henhold til god regnskapsskikk.

3. Valuta

Transaksjoner i utenlandsk valuta omregnes til kursen på transaksjonstidspunktet. Valutakursendringer resultatføres løpende i regnskapsperioden under andre finansposter.

4. Kriterier for inntektsføring

Leveringstidspunktet er kriteriet for inntektsføring av driftsinntekter.

5. Reguleringsregimet for overføringsvirksomheten og mer-/mindreinntekt

NVE regulerer monopolvirksomheten i regional- og distribusjonsnettet gjennom fastsettelse av årlige inntektsrammer for eget nett. Inntektsrammen med tillegg av kostnader til overliggende nett legges til grunn for beregning av tariffene. Ved endring i overført volum eller inntektsrammen som

ligger til grunn for tarifferingen vil det kunne oppstå en mer- eller mindreinntekt som skal føres over driftsresultatet og bokføres i balansen som gjeld til kundene (merinntekt) eller fordring på kundene (mindreinntekt), og innkalkuleres i senere års tariffberegninger etter bestemte retningslinjer gitt av NVE.

6. Skatt

Skattekostnad består av betalbar skatt og endring i utsatt skatt. Utsatt skatt/skattefordel er beregnet på alle forskjeller mellom regnskapsmessig og skattemessig verdi på eiendeler og gjeld. Utsatt skatt er beregnet etter gjeldende skattesats på grunnlag av de midlertidige forskjeller som eksisterer mellom regnskapsmessige og skattemessige verdier, samt skattemessig underskudd til fremføring ved utgangen av regnskapsåret. Netto utsatt skattefordel balanseføres i den grad det er sannsynlig at denne kan bli utnyttet. Betalbar skatt og utsatt skatt er regnskapsført direkte mot egenkapitalen i den grad skattepostene relaterer seg til poster ført direkte mot egenkapitalen.

7. Klassifisering og vurdering av balanseposter

Omløpsmidler og kortsiktig gjeld omfatter poster som forfaller til betaling innen ett år etter anskaffelsestidspunktet, samt poster som knytter seg til varekretsløpet. Øvrige poster er klassifisert som anleggsmiddel/langsiktig gjeld. Omløpsmidler vurderes til laveste av anskaffelseskost og virkelig verdi. Kortsiktig gjeld balanseføres til nominelt beløp på opptakstidspunktet. Anleggsmidler vurderes til anskaffelseskost, fratrukket av- og nedskrivninger. Langsiktig gjeld balanseføres til nominelt beløp på etableringstidspunktet.

8. Forskning og utvikling

Utgifter til utvikling balanseføres i den grad det kan identifiseres en fremtidig økonomisk fordel knyttet til utvikling av en identifiserbar immaterielle eiendel og utgiftene kan måles pålitelig. I motsatt fall kostnadsføres slike utgifter løpende. Balanseført utvikling avskrives lineært over



økonomisk levetid. Utgifter til forskning kostnadsføres løpende.

9. Varige driftsmidler

Varige driftsmidler balanseføres og avskrives lineært over driftsmidlets forventede levetid. Direkte vedlikehold av driftsmidler kostnadsføres løpende under driftskostnader, mens påkostninger eller forbedringer tillegges driftsmidlets kostpris og avskrives i takt med driftsmidlet. Dersom gjennvinnbart beløp av driftsmidlet er lavere enn balanseført verdi foretas nedskrivning til gjennvinnbart beløp. Gjennvinnbart beløp er det høyeste av netto salgsverdi og verdi i bruk. Verdi i bruk er nåverdien av de fremtidige kontantstrømmene som eiendelen forventes å generere.

10. Leieavtaler

Leieavtaler der en vesentlig del av risiko og avkastning knyttet til eierskap fortsatt ligger hos utleier, klassifiseres som operasjonelle leieavtaler. Leiebetaling ved operasjonelle avtaler (med fradrag for evt. økonomiske insentiver fra utleier) kostnadsføres lineært over leieperioden.

Hver leiebetaling blir fordelt mellom forpliktelsen og finanskostnader for å oppnå en konstant periodisk rente på forpliktelsens gjestående saldo. Den korresponderende leieforpliktelsen (med fradrag for finanskostnader) blir inkludert i annen langsiktige gjeld. Renteelementet i finanskostnaden kostnadsføres over leieperioden for å oppnå en konstant periodisk rente på forpliktelsens gjenværende saldo for hver periode. Varige driftsmidler som er finansielt leaset blir avskrevet over den korteste av perioden for eiendelens utnyttbare levetid og leieavtalens løpetid.

11. Fordringer

Kundefordringer og andre fordringer er oppført i balansen til pålydende etter fradrag for avsetning til forventet tap. Avsetning til tap gjøres på grunnlag av individuelle vurderinger av de enkelte fordringene. I tillegg gjøres det for øvrige kundefordringer en uspesifisert avsetning for å dekke antatt tap på krav.

12. Kortsiktige plasseringer

Kortsiktige plasseringer (aksjer og andeler vurdert som omløpsmidler) vurderes til laveste av anskaffelseskost og virkelig verdi på balansedagen. Mottatt utbytte og andre utdelinger fra selskapene inntektsføres som annen finansinntekt.

13. Pensjoner

Ytelse

Selskapets pensjonsforpliktelser presenteres i tråd med IAS 19 og i henhold til NRS 6. Pensjonskostnadene og pensjonsforpliktelsene beregnes etter lineær opptjening basert på forventet sluttlønn. Beregningen er basert på en rekke forutsetninger herunder diskonteringsrente, fremtidige reguleringer av lønn, pensjoner og ytelser fra folketrygden, fremtidig avkastning på pensjonsmidler, samt aktuarmessige forutsetninger og dødelighet og frivillig avgang. Pensjonsmidler er vurdert til virkelig verdi og fratrukket i netto pensjonsforpliktelser i balansen. Endringer i forpliktelsen som skyldes endringer i pensjonsplaner resultatføres inneværende regnskapsår. Endringer som skyldes endringer i og avvik i beregningsforutsetninger (estimatendringer) føres direkte mot egenkapitalen.

Innskudd

Selskapet betaler faste bidrag til en separat juridisk enhet og selskapet har ingen juridisk eller annen forpliktelse til å betale ytterligere bidrag i tilfelle enheten ikke har nok midler til å betale alle ansatte ytelser knyttet til opptjening i inneværende og tidligere perioder. Innskuddene regnskapsføres som lønnskostnad når de forfaller. Forskuddsbetalte innskudd bokføres som en eiendel i den grad innskuddet kan refunderes eller redusere framtidige innbetalinger.

14. Kontantstrømpstilling

Kontantstrømpstillingen er utarbeidet etter den indirekte metode. Kontanter og kontantekvivalenter omfatter kontanter, bankinnskudd og andre kortsiktige, likvide plasseringer.



NOTE 3. LØNNSKOSTNADER

Lønnskostnader	2017	2016
Lønn	64 537	63 681
Arbeidsgiveravgift	8 031	8 700
Pensjonskostnader inkl. arbeidsgiveravgift	9 344	-7 776
Andre ytelser	3 835	3 521
Aktivert lønn	-29 968	-25 204
Sum lønnskostnader	55 778	42 923

Selskapet har i regnskapsåret sysselsatt totalt årsverk 89 90

Ytelser til ledende personer	Ordinær lønn	Pensjonskostnad	Lån fra selskapet
Tore Morten Wetterhus	1 854	328	70

Styreonorar utbetales fra Glitre Energi Nett Holding AS.

Ansatte har lån i selskapet på NOK 1.130.527. Disse lånene avdras over 3 år. Renten tilsvarende skattefri rentesats fastsatt av myndighetene.

Det er ikke ytet lån eller stilt garantier til styreleder eller andre nærstående parter. Ingen lån eller garantier utgjør mer enn 5 % av selskapets aksjekapital.

Godtgjørelse til revisor	2017	2016
Lovpålagt revisjon	372	459
Andre attestasjonsoppgaver	31	0
Skatterådgivning	58	61
Revisjonsrelatert bistand	83	192
Andre tjenester utenfor revisjon	72	265
Sum ytelser til selskapets revisor	616	978

NOTE 4. FINANSPOSTER

Finansinntekter	2017	2016
Gevinst ved salg av aksjer	0	600
Renteinntekt fra foretak i samme konsern	387	335
Renter bankinnskudd	186	36
Renteinntekt mindreinntekt	0	0
Andre finansinntekter	105	895
Sum finansinntekter	678	1 866

Finanskostnader	2017	2016
Tap ved salg av aksjer	0	3 005
Rentekostnader til foretak i samme konsern	11 733	11 280
Aktiverte byggelånsrenter	-5 265	-4 233
Rentekostnad merinntekt	772	977
Andre finanskostnader	821	759
Sum finanskostnader	8 062	11 789



NOTE 5. SKATT

Skattekostnad	2017	2016
Betalbar skatt	0	2 139
Endring i utsatt skatt	34 784	49 666
For mye/lite avsatt tidligere år	-223	335
Skatt estimatavvik direkte balanseført	2 014	-2 048
Endring i skattesats fra 25% til 24%	-2 119	-669
Sum skattekostnad	34 455	49 422

Betalbar skatt	2017	2016
Resultat før skattekostnad	152 274	197 678
Permanente forskjeller*)	1 049	1 349
Endring midlertidig forskjell direkte ført i balansen	-8 391	8 193
Endring i midlertidige forskjeller	-162 540	-198 664
Avgitt konsernbidrag	0	-2 050
Endring i underskudd til fremføring	17 608	0
Årets skattegrunnlag	0	6 506
Anvendelse av fremførbart underskudd	0	0
Årets skattegrunnlag etter anvendelse av fremførbart underskudd	0	6 506
Inntekts skatt (25%)	0	1 627

Betalbar skatt i balansen fremkommer slik:

Betalbar skatt på årets resultat	0	2 139
Skatt på avgitt konsernbidrag	0	-512
Betalbar skatt	0	1 627



Utsatt skatt / Utsatt skattefordel	2017	2016	Endring
Anleggsmidler	375 928	167 718	208 210
Gevinst- og tapskonto	4 860	6 076	-1 215
Omløpsmidler	-2 543	-6 984	4 441
Pensjoner	-62 918	-57 699	-5 218
Avsetning etter god regnskapsskikk	-86 472	-42 162	-44 310
Underskudd til fremføring	-16 975	0	-16 975
Grunnlag utsatt inntekts skatt (27%)	211 881	66 949	144 932
23% (24%) utsatt skatt/-fordel innteksskatt	48 733	16 068	32 665

Endring i utsatt skatt over resultatet **32 665**

Herav endring knyttet til poster direkteført i balansen -2 098

Forklaring til hvorfor årets skattekostnad ikke utgjør 25 % av resultat før skatt

25 % skatt av resultat før skatt	36 546
Permanente forskjeller (25%)	252
Endring i utsatt skatt/skattefordel som følge av endret skattesats	-2 119
For mye avsatt betalbar skatt i fjor	-223
Beregnet skattekostnad	34 455

Effektiv skattesats **) 22,6 %

*) Inkluderer: Ikke fradragsberettigede kostnader, som f.eks. representasjon

**) Skattekostnad i forhold til resultat før skatt

NOTE 6. VARIGE DRIFTSMIDLER

	Regional-nett	Distribusjon-nett	Maskiner/ Inventar	Biler	Måleutstyr
Anskaffelseskost pr 01.01.2017	1 432 988	1 870 032	44 782	9 525	254 422
Tilgang kjøpte driftsmidler	91 662	52 585	329		144 224
Nedskrivninger	-489	-2 377	-1 762		
Avgang fisjon driftsmidler	-15				
Anskaffelseskost 31.12.2017	1 524 146	1 920 240	43 349	9 525	398 646
Akkumulerte avskrivninger 01.01.2017	-810 727	-1 058 610	-33 578	-4 731	-161 039
Avskrivninger solgte driftsmidler	10				
Nedskrivning utrangerte driftsmidler	495	2 372	1 761		
Akkumulerte avskrivninger 31.12.2017	-828 592	-1 085 188	-34 882	-5 901	-200 036
Balanseført verdi pr. 31.12.2017	695 554	835 052	8 467	3 624	198 610
Årets avskrivninger	18 370	28 950	3 065	1 170	38 997
Årets nedskrivninger					
Sum årets av- og nedskrivninger	18 370	28 950	3 065	1 170	38 997
Avskrivningstid	35år/80år	40år/50år	3år/8år	8år	15år



	Drifts-sentral	Radio/tele anlegg	Bygninger	Arbeid under utførelse	Sum
Anskaffelseskost pr 01.01.2017	16 460	33 012	40 531	106 632	3 808 384
Tilgang kjøpte driftsmidler		1 693	1 784	-22 240	270 037
Nedskrivninger					-4 628
Avgang fisjon driftsmidler			-324		-339
Anskaffelseskost 31.12.2017	16 460	34 705	41 991	84 392	4 073 454
Akkumulerte avskrivninger 01.01.2017	-6 893	-20 213	-21 200	0	-2 116 991
Avskrivninger solgte driftsmidler					10
Nedskrivning utrangerte driftsmidler					4 628
Akkumulerte avskrivninger 31.12.2017	-8 504	-22 299	-22 100	0	-2 207 502
Balanseført verdi pr. 31.12.2017	7 956	12 406	19 891	84 392	1 865 952
Årets avskrivninger	1 611	2 086	900		95 149
Årets nedskrivninger					0
Sum årets av- og nedskrivninger	1 611	2 086	900	0	95 149
Avskrivningstid	10år	20år	70år		

NOTE 7. RISIKO

Selskapet omfatter bygging og drift av kraftdistribusjonsanlegg og har i utgangspunktet god evne til å bære betydelig risiko. Bakgrunnen er i hovedsak naturlig monopol innen kraftnett.

Styret fastsetter selskapets risikovilje og har lagt til grunn at selskapet skal søke å redusere eller minimere risiko så fremt dette er hensiktsmessig og kostnadseffektivt. Styret har sluttet seg til konsernpolicyer, strategier, systemer og rapporteringsrutiner, utarbeidet for Glitre Energi konsernet, for en samlet risikostyring.

Styret har sluttet seg til Glitre Energis finanspolicy som er vedtatt av konsernstyret og som gjelder hele Glitre Energi konsernet. Konsernpolicyen gir klare retningslinjer og rammer for finansiering av Glitre Energi konsernets virksomheter og styring av finansiell risiko. Selskapet benytter seg ikke av finansielle instrumenter i forbindelse med styringen av finansiell risiko.

Valutarisiko

Selskapet er ikke eksponert for valutarisiko.

Renterisiko

Renterisikoen er knyttet til hvordan endringer i fremtidig rentenivå vil påvirke konsernets fremtidige resultater. Rentenivået har i hovedsak innvirkning på følgende regnskapsposter:

- renteinntekter og rentekostnader
- nettvirksomhetens tillatte inntekt (inntektsramme)
- pensjonskostnader

Kredittrisiko

Kredittrisiko er knyttet til risiko for at en motpart ikke har økonomisk evne til å oppfylle sine forpliktelser.

Glitre Energi Nett har pr. 31.12.2017 inngått avtale om gjennomfakturering med de fleste strømleverandørene i konsesjonsområde, ca 95% av husholdningskundene faktureres via gjennomfakturering til strømleverandører. Ved inngåelse av avtale om gjennomfakturering skal strømleverandør stille bankgaranti for oppgjøret (www.nve.no). Hovedtyngden av fakturering skjer via gjennomfakturering til strømleverandører, de øvrige



debitorer er i hovedsak da bedriftskunder, samt privatpersoner som kjøper netjtjenester. Selskapet har følgelig ingen vesentlig konsentrasjon av kredittrisiko rettet mot et stort volum enkeltkunder. Risiko for at motparter ikke har økonomisk evne til å oppfylle sine forpliktelser anses derfor som meget lav. Tjenesten knyttet til oppfølging og innkreving av kundefordringer kjøpes fra Glitre Energi Strøm AS. Konsernet har etablert rutiner for løpende oppfølging av utestående kundefordringer, med spesielt fokus på sluttbrukerkundene. Brutto utestående kundefordringer på balansedagen utgjør 60,4 mill kr. for selskapet. Tilsvarende tall for 2016 var 70,1 mill kr.

Likvidetsrisiko

Selskapet vurderer likviditeten i selskapet som god. Finansiering av selskapet skjer med egenkapitalfinansiering, ansvarlig lån og en konsernkontoordning som er organisert i Glitre Energi AS gjennom en samarbeidsavtale med DnB Bank ASA.

NOTE 8. AKSJER OG ANDELER I ANDRE FORETAK

2017	Eierandel	Anskaffelses- kost	Balansført verdi
REN AS	7,94 %		62
Opplæringskontoret i elektro Østlandet	9,00 %		25
Sum		0	87

2016	Eierandel	Anskaffelses- kost	Balansført verdi
REN AS	7,94 %		62
Opplæringskontoret i elektro Østlandet	9,00 %		25
Sum		0	87

NOTE 9. KONSERNMELLOMVÆRENDE

	2017	2016
Fordringer		
Lån til foretak i samme konsern		
Kundefordringer	6 173	4 924
Andre fordringer	1 515	333
Sum	7 687	5 257
Gjeld		
Leverandørgjeld	35 998	30 562
Annen kortsiktig gjeld	4 562	4 606
Ansvarlige lån	271 267	271 267
Kortsiktig gjeld mot Glitre Energi		842
Gjeld til foretak i samme konsern		2 050
Påløpte renter		
Sum	311 827	309 327



NOTE 10. FORDRINGER OG GJELD

	2017	2016
Fordringer med forfall senere enn 1 år		
Andre langsiktige fordringer	0	0
Sum	0	0
Langsiktig gjeld med forfall senere enn 5 år		
Ansvarlig lån	271 267	271 267
Sum	271 267	271 267

NOTE 11. LEIEAVTALER OG LEASING

	2017	2016
Årlig leie av ikke balanseførte leieavtaler (operasjonelle leieavtaler)		
	7 987	6 791
Minimum fremtidige leiebetalinger		
Innen 1 år	7 790	7 766
Mellom 1-5 år	27 204	35 164
Etter 5 år	51 703	56 263
Sum	86 697	99 193

NOTE 12. BANKINNSKUDD

	2017	2016
Bundne skattetreksmidler	3 233	3 212
Kortsiktig gjeld mot Glitre Energi AS	73 453	842

Selskapets likviditet er organisert i en konsernkontoordning som er organisert i Glitre Energi AS gjennom en samarbeidsavtale med DnB Bank ASA. Dette innebærer at datterselskapenes kontantbeholdning formelt sett er fordringer på Glitre Energi AS og alle konsernselskaper er solidarisk ansvarlige for de trekk konsernet har gjort.

Selskapet har valgt å presentere bankinnskudd knyttet til denne ordningen som bankinnskudd og trekk som kortsiktig gjeld i selskapsregnskapet.

Juridisk sett er nettoverdien av konti som inngår i ordningen å betrakte som konsernmellomværende med full motregningsadgang. Det er knyttet en kredittamme til konsernkontoavtalen. Kredittammen er på 330 mill kr. for Glitre Energi Nett konsern.

**NOTE 13. AKSJEKAPITAL OG AKSJONÆRINFORMASJON**

Pr. 31.12.2017 består aksjekapitalen av:	Antall	Pålydende	Balanseført
A-aksjer	1	113 436	113 436
Sum	1	113 436	113 436

Glitre Energi Nett AS har 1 aksjonær

2017	A-aksjer	Eierandel	Stemmeandel
Glitre Energi Nett Holding AS	1	100 %	100 %
Totalt antall aksjer	1	100 %	100 %

NOTE 14. EGENKAPITAL

Beløp i 1000 NOK	Annen			Sum
	Aksjekapital	innskutt EK	Annen EK	
Egenkapital pr 31.12.2016	114 164	328 223	671 616	1 114 003
Fisjon	-728		384	-344
Estimatavvik pensjoner			-6 377	-6 377
Årets resultat			117 818	117 818
Utbytte			-77 100	-77 100
Egenkapital pr 31.12.2017	113 436	328 223	706 341	1 148 000

Selskapet er fisjonert med regnskapsmessig virkning fra 01.01.2017 til kontinuitet. Overtakende selskaper er Glitre Energi Nett Eiendom AS og Christian IV's vei AS.

NOTE 15. PENSJON**Ytelsespensjon**

Selskapet er pliktig til å ha tjenestepensjonsordning etter lov om obligatorisk tjenestepensjon. Selskapets pensjonsordninger tilfredsstiller kravene i denne loven.

Ordningen er basert på forventet sluttlønn som gir medlemmene i ordningen garantert nivå på utbetalingene ut levetiden, og er forsikret gjennom KLP. Nivået på utbetalingene styres av antall år i selskapet og lønn som arbeidsaktiv. Deler av utbetalingen dekkes av Folketrygden som beregnes ut fra Folketrygdens grunnbeløp (G) som årlig godkjennes av Stortinget. Pensjonsregulering etter utbetaling fastsettes årlig av kompensasjonsutvalget, og skal minimum tilsvare inflasjonsjustering. Per 01.01.2018 (01.01.2017) er det 30 (37) aktive, 176 (178) med oppsatte rettigheter og 150 (148) pensjonister i ytelsesordningen.

Estimatendringene i 2017 skyldes endring i forventningen av fremtidig lønnsregulering. Estimatavvik føres over egenkapital.

Innskuddspensjon

Glitre Energi Konsernet innførte 01.01.2011 en innskuddsbasert pensjonsordning med frivillig overgang for alle ansatte. 01.01.2017 ble alle som er født i 1962 eller senere inkludert i innskuddsordningen.

Glitre Energi Nett AS innskuddsbaserte pensjonsordning omfatter i alt 64 personer per 31.12.2017. Til sammenligning var antallet 18 personer per 31.12.2016. Ansatte som omfattes av innskuddsbasert pensjonsordning omfattes av ny LO-NHO ordning for avtalefestet pensjon.

Innskuddet i ordningen kostnadsføres når det påløper.



Administrerende direktør har en innskuddsbasert driftspensjonsavtale. Denne driftspensjonen skal til sammen med rettigheter og fripoliser fra tidligere arbeidsforhold samt konsernets kollektive pensjonsordning di AD en forventet total årlig pensjonsytelse på 66% av pensjonsgivende sluttlønn med en utbetalingsperiode på 20 år etter oppnådd pensjonsalder. Det er i tillegg garantert en enkepensjon. Se note 3. Lønnskostnader.

Pensjonskostnad	2017	2016
Kostnader ved inneværende periodes pensjonsopptjening	4 167	-10 913
Rentekostnad netto	2 153	2 603
Pensjonskostnad, ytelsesplaner	6 320	-8 310

Arbeidsgivers tilskudd (inkl. arb.g.avg.)	4 380	1 231
2% egenandel (inkl. arb.g.avg)	-1 356	-697
Totale pensjonskostnader	9 344	-7 776

Pensjonsforpliktelse	2017	2016
Pensjonsforpliktelse	359 546	337 768
Virkelig verdi pensjonsmidler	296 628	280 069
Netto pensjonsforpliktelser forsikrede ordninger	62 918	57 699

Endringer i forpliktelsen:	2017	2016
Netto pensjonsforpliktelse 1.1	57 699	42 065
Tilgang forpliktelse ved fusjon		52 156
Resultatført pensjonskostnad	6 320	-8 310
Premiebetalinger (ekskl. adm kostnader)	-9 492	-20 019
Aktuariell gevinster og tap	8 391	-8 193
Netto balanseført pensjonsforpliktelse 31.12.	62 918	57 699
Egenkapitalinnskudd KLP	-7 470	-6 575
Netto balanseført pensjonsforpliktelse 31.12.	55 448	51 124

Akkumulert estimatavvik bokført mot egenkapitalen pr. 31.12.	73 083	64 692
--	--------	--------

Økonomiske forutsetninger:	2017	2016
Diskonteringsrente	2,30 %	2,70 %
Forventet lønnsregulering	2,25 %	2,25 %
Forventet regulering av løpende pensjon	1,48 %	1,48 %
Forventet G-regulering	2,25 %	2,25 %

Avkastning pensjonsmidler	6,40 %	5,80 %
---------------------------	--------	--------

Demografiske forutsetninger:	2017	2016
Anvendt dødelighetstabell	K2013BE	K2013BE
Anvendt uføretariff	KU	KU

Forventet uttakshyppighet AFP	20% ved 62 år og deretter 10% årlig	20% ved 62 år og deretter 10% årlig
-------------------------------	-------------------------------------	-------------------------------------



NOTE 16. SPESIFIKASJON AV ANNEN KORTSIKTIG GJELD

Annen kortsiktig gjeld	2017	2016
Skylidige feriepenger	7 049	6 965
Påløpte rentekostnader	2 472	5 169
Påløpte overføringskostnader	1 734	18 522
Andre påløpte kostnader	56 521	19 984
Annen kortsiktig gjeld	10 636	7 962
Sum	78 412	58 601

Rentebærende annen kortsiktig gjeld	2017	2016
Merinntekt inkl. renter	86 472	42 167
Gjeld konsernkonto (se note 12)	73 453	842
Sum	159 925	43 009

NOTE 17. TRANSAKSJONER MED NÆRSTÅENDE

	2017 Kraftkjøp	Kjøp av tjenester	Kjøp annet	Kraftsalg	Salg av tjenester	Nettleie
Salg og kjøp av varer og tjenester						
Konsernselskaper	81 006	57 247	773	26 549	6 038	
Andre Nærstående parter		108 918		4 256	7 839	24 680
Sum	81 006	166 165	773	30 806	13 876	24 680

	2016 Kraftkjøp	Kjøp av tjenester	Kjøp annet	Kraftsalg	Salg av tjenester	Nettleie
Salg og kjøp av varer og tjenester						
Konsernselskaper	74 576	72 036		27 210	7 372	
Andre Nærstående parter		1 552		4 465	7 630	7 146
Sum	74 576	73 588	0	31 675	15 002	7 146

Balanseposter som følge av transaksjoner med nærstående	2017		2016	
	Fordringer	Gjeld	Fordringer	Gjeld
Eiere		1		
Konsernselskaper	6399	18 790	4 923	27 352
Andre Nærstående parter	1 287	21 771	1 765	2
Sum	7 687	40 560	6 688	27 354

Langsiktig gjeld og langsiktige fordringer	2017		2016	
	Fordringer	Gjeld	Fordringer	Gjeld
Eiere		271 267		271 267
Andre Nærstående parter				
Sum	0	271 267	0	271 267

Alt salg og kjøp mellom nærstående parter av varer og tjenester er til markedspris.



STYRETS ÅRSBERETNING FOR 2017 – GLITRE ENERGI NETT AS

Glitre Energi Nett har som målsetning å skape god langsiktig verdiutvikling for eierne og forutsigbare økonomiske resultater underveis. Strategien er å søke vekstmuligheter innenfor kjernevirksomheten.

VIKTIGE HENDELSER /HOVEDPUNKTER

Resultat etter skatt for Glitre Energi Nett ble i 2017 117,8 mnok. Ved utgangen av 2017 var totalkapitalen 2.005,5 mnok og egenkapitalandelen 57,2 prosent.

2017 har vært et svært aktivt år. Integrering av EB, Lier Everk og Hadeland Energi var et hovedfokus i 2016, men også i 2017 har det vært mye innsatts knyttet til integrasjon. Dette arbeidet har i løpet av 2017 fått mer karakter av kontinuerlig forbedringsarbeid, og mye har vært kjørt som Smartere Sammen prosjekter. Smartere Sammen er basert på LEAN-filosofi og er selskapets plattform for kontinuerlige forbedringer.

Arbeidet i 2017 har fulgt forretningsplan og strategi. Fokuserområder for drift har vært:

- HMS
- Effektivisering
- Leveringssikkerhet
- Kompetanse og teknologi

2017 var også et år med store investeringer. De største prosjektene i 2017 var:

- Smart Strøm / AMS – prosjektet
- Bygging av Bragernes transformatorstasjon
- Bygging av linje mellom Flesaker og Setersberg

Det har også vært god aktivitet i «Prosjekt Østafjells» gjennom 2017, med målsetning om å få til nye fusjoner/oppkjøp av nettselskap. Øvre Eiker kommune gjennomførte en strukturert salgsprosess av Øvre Eiker Energi AS med tilhørende datterselskaper i løpet av andre halvår 2017 og Glitre Energi var en av flere budgivere i denne prosessen. Øvre Eiker Energi ville passet godt inn med Glitre Energis øvrige virksomhet på nett, produksjon og kraftomsetning og kunne gitt betydelige synergier. Øvre Eiker kommune valgte imidlertid i desember å gå i eksklusive forhandlinger med et annet kraftselskap i Buskerud og vedtok i februar å selge til RIK/trekke prosessen.

Glitre Energi Nett AS har skilt ut eiendommer som ikke er direkte relatert til nettvirksomheten ut i egne eiendomsselskaper, Glitre Energi Nett Eiendom AS og Christian IV's vei 31 AS.

VIRKSOMHETENS ART OG TILHOLDSSTED

Glitre Energi Nett virksomhet er i hovedsak er knyttet til drift og utvikling av kraftnett, samt levering av nett-tjenester til kundene i forsyningsområdet.

Nettvirksomheten utgjør en samfunnskritisk funksjon og er underlagt et omfattende regelverk knyttet til samfunnsikkerhet, leveringskvalitet og kundefunksjoner, herunder Det lokale eltilsyn (DLE), samt å forestå regionale og lokale kraftsystem- og energitredninger. Virksomheten ivaretar også ansvaret som «Kraftforsyningens Distriktssjef» (KDS) i Buskerud, som i beredskapssituasjoner har ansvar for å koordinere alle konsesjonærer i Buskerud mot myndighetene (NVE og Fylkesmann).



Glitre Energi Nett eier regionalnett i Buskerud, samt noen mindre regionalnettanlegg i Oppland, Vestfold og Hordaland. Regionalnettet utgjør ca 82 prosent av regionalnettet i Buskerud (målt etter avkastningsgrunnlag) og omfattet ved årsskiftet 51 transformatorstasjoner og 1022 km luftledning/kabel, med spenningsnivå 132/66/50 kV.

Glitre Energi Nett har områdekonsesjon for distribusjonsnettet i kommunene Drammen, Kongsberg, Nedre Eiker, Lier, Gran, Jevnaker og Lunner (Hadeland), samt i Finseområdet (Ulvik kommune). Høyspent distribusjonsnett omfattet om lag 698 km luftlinjer, 1252 km kabel, samt 3487 nettstasjoner. Lavspentnettet utgjorde omlag 1819 km luftlinjer og 3190 km kabel.

Totalt forbruk i distribusjonsnettet i de kommunene nettselskapet har områdekonsesjon var på 2.497 GWh i 2017 (2.460 GWh). Antall nettkunder var 91.150 (88.750) ved utgangen av året.

De siste årene har investeringer i regionalnettet vært prioritert. Det har vært høye investeringer i 2017, både på grunn av innføring av AMS, men også som følge av oppgradering av regionalnettet. AMS-prosjektet er i gang og både implementering av nødvendige IT-systemer og utrulling går som planlagt. Etter planen skal alle kundene til Glitre Energi Nett ha installert ny AMS-måler i løpet av første halvår 2018.

Glitre Energi Nett søker stabile nettariffer overfor kundene. Nettariffene forventes å måtte økes noe fremover, i hovedsak som følge av økt nettleie i sentralnettet og økte investeringer hos Glitre Energi Nett.

Investeringer, drift og vedlikeholdsoppgaver er i hovedsak gjennomført etter de oppsatte planer.

REDEGJØRELSE FOR ÅRSREGNSKAPET (Sammenligningstall fra 2016 vist i parentes)

Glitre Energi Netts inntekter består av nettleie knyttet til tillatt inntektsramme for kraftnettet (fastsatt av NVE) og bruk av andres overføringsnett, samt ulike tjenesteleveranser.

Glitre Energi Nett oppnådde i 2017 salgsinntekter på 819,3 mnok (834,8 mnok), et driftsresultat på 159,7 mnok (207,6 mnok) og et resultat før finans og inntektsskatt på 159,7 mnok (207,6 mnok).

Glitre Energi Nett gjennomgikk i 2016 gjenværende levetid på nettanleggene. Som en konsekvens av dette ble avskrivningstidene gjennomgående forlenget fra 1. juli 2016. Helårseffekten av endringen gir en årlig reduksjon i avskrivningene på ca 38 mnok.

Netto finansposter utgjorde -7,4 mnok (-9,9 mnok)

Glitre Energi Netts skattekostnad ble på 34,4 mnok (49,4 mnok). Mer utfyllende informasjon om skattekostnaden fremkommer av note 5.

Glitre Energi Netts resultat etter skatt ble 117,8 mnok (148,3 mnok). Årsresultatet tilsvarer en egenkapitalavkastning på 10,4 prosent.

Styret bekrefter at forutsetningen for fortsatt drift er til stede og årsregnskapet er avlagt på dette grunnlag.

Glitre Energi Netts samlet balanse utgjorde 2.005,5 mnok ved utgangen av 2017 (1.849,7 mnok). Den bokførte egenkapitalandelen er 57,2 prosent (60,2 prosent). Styret mener at egenkapitalen er tilfredsstillende.



Glitre Energi Netts rentebærende gjeld utgjorde 431,2 mnok (314,3 mnok) og netto rentebærende gjeld var 431,2 mnok (314,3 mnok) ved utgangen av året.

Netto kontantstrøm til investeringer var 269,7 mnok (202,0 mnok). Investeringer i varige driftsmidler utgjorde 270,0 mnok (226,6 mnok).

Kontantstrøm tilført fra driften var 317,1 mnok (302,7 mnok), en økning på 4,8 prosent.

Disponeringer

Styret i Glitre Energi Nett AS anbefaler overfor generalforsamlingen at overskuddet, på 117.818 tkr. fordeles som følger:

Avsatt til utbytte	77.100 tkr.
Overføres til annen egenkapital	40.718 tkr.

Fortsatt drift

I samsvar med regnskapslovens § 3-3 bekrefter styret at regnskapet er avlagt under forutsetning om fortsatt drift og at selskapet er i en sunn økonomisk finansiell stilling. Det har ikke inntruffet vesentlige forhold etter utgangen av regnskapsåret har som det ikke er tatt hensyn til i årsoppgjøret og som er viktig for å bedømme selskapets resultat og stilling.

AKSJONÆRFORHOLD

Glitre Energi Nett AS er 100% eid av Glitre Energi Nett Holding AS.
Glitre Energi Nett AS har forretningskontor i Kongsberg.

FORSKNING OG UTVIKLING

Det har i 2017 medgått 3,4 mnok (1,8 mnok) i utgifter til forskning og utvikling. Utgiftene er kostnadsført løpende, da kravene til balanseføring ikke anses å være tilfredsstillende. Selskapets FOU-aktivitet er knyttet til interne prosjekter der en søker å optimalisere arbeidsprosesser i forhold til gjeldende rammevilkår og samlet ressursbruk. Hovedaktiviteten innenfor FoU i 2017 er knyttet til Astrumprosjektet (Nett nytte) i regi av eSmart Systems.

SAMFUNNSANSVAR OG YTRE MILJØ

Glitre Energi Netts virksomhet medfører i sin alminnelighet lite forurensning av det ytre miljø. Glitre Energi Nett er som langsiktig aktør i kraftnæringen, bevisst på å velge løsninger som fremmer et godt miljø for fremtiden og arbeider aktivt for å bygge og drifte anlegg på en miljømessig forsvarlig måte. Ved bygging av linjer benyttes avdempende tiltak for å redusere visuell forurensning. Dette gjelder f. eks maling av master, skånsom hogst og skjermet plassering av master i samråd med kommuner og grunneiere. Videre blir alle utslipp til naturen registrert for om mulig å iverksette tiltak der det er behov for dette, deriblant oljerenoverende tiltak.



SOSIALT ANSVAR

Medarbeiderforhold

Ved utgangen av året hadde Glitre Energi Nett til sammen 95 ansatte som utførte 89,1 årsverk. Per 31. desember 2017 var 15,8 prosent av Glitre Energi Netts ansatte kvinner. Styret består av 11 medlemmer hvorav 1 styremedlem er kvinne.

Glitre Energi Nett skal ikke forskjellsbehandle på bakgrunn av kjønn, etnisitet, nasjonal opprinnelse, avstamning, hudfarge, språk, religion eller livssyn i saker som for eksempel lønn, avansement og rekruttering.

Glitre Energi Nett arbeider for å beholde og utvikle dyktige medarbeidere og legger i denne sammenheng vekt på kunnskapsdeling, kompetanseutvikling, trivsel og god ledelse. Glitre Energi Nett gjennomfører medarbeidertilfredshetsundersøkelser minimum hvert annet år, sist i februar 2017. Resultatene fra siste undersøkelse viser at ansatte i Glitre Energi Nett trives godt.

Helse og sikkerhet

Glitre Energi Nett skal ha en høy standard på helse, miljø og sikkerhet (HMS) og hensynet til HMS skal ivaretas i alle prosesser og aktiviteter.

Glitre Energi Nett ønsker å være en attraktiv arbeidsplass med et utviklende og inkluderende arbeidsmiljø. Målet er at ingen skal bli skadet på jobb eller utvikle yrkessykdom.

Det er i 2017 registrert 2 skader uten fravær for ansatte og ingen fraværsskader. Ved alle skader blir årsaken grundig undersøkt for å sikre læring og hindre gjentagelse. Styrets ambisjon er å drive virksomheten uten skader på mennesker og miljø. Sikker og effektiv drift har den høyeste prioritet.

For å nå visjonen om null skader i virksomheten er rapportering av uønskede hendelser (RUH) et viktig virkemiddel. Målet er at alle ansatte og leverandører melder fra om uønskede hendelser. Informasjonen danner grunnlag for læring i virksomheten og forebyggende arbeid. I 2017 ble det rapportert inn totalt 79 hendelser. Rapport om uønskede hendelser registreres i eget avvikssystem, og inngår i selskapets rapportering til ledelsen og styret.

Det totale sykefraværet i Glitre Energi Nett for 2017 var på 4,5 prosent (6,1), fordelt på 1,9 prosent (2,6) i korttidsfravær og 2,6 prosent (3,5) på langtidsfravær.

Glitre Energi Nett har en målsetning om at sykefraværet totalt skal være under 4,5 prosent og at korttidsfraværet (under 16 dager) skal være under 2 prosent. Glitre Energi Nett er IA-bedrift og har over flere år arbeidet målrettet med tiltak for å redusere sykefraværet.

INTERNKONTROLL OG RISIKOSTYRING

Glitre Energi Nett baserer seg på Glitre Energi konsernets styringssystem som består av styringspolicyer, funksjonspolicyer og prosessbeskrivelser av Glitre Energi Netts arbeidsprosesser. Sentrale styringspolicyer er policy for virksomhetsstyring, policy for internkontroll og finansiell rapportering og policy for risikostyring. Styringspolicyene er vedtatt av styret og evalueres årlig.

Glitre Energi Netts verdigrunnlag og etiske retningslinjer gjennomgås og evalueres også jevnlig av styret. Styringsdokumentene er førende for alle selskaper i konsernet hvor Glitre Energi har kontrollerende innflytelse.

Styret er av den oppfatning at selskapene under Glitre Energi Nett Holding har gode internkontroll og kvalitetssystemer.

Glitre Energi Nett er eksponert for renterisiko gjennom renteendringer på rentebærende gjeld, samt rentenivåets påvirkning på nettvirksomhetens inntektsramme. Glitre Energi konsernets finansfunksjon samordner og ivaretar renterisikoen i konsernet innenfor vedtatte risikorammer. Selskapet benytter seg ikke av finansielle instrumenter i forbindelse med styringen av finansiell risiko.

Glitre Energi Nett har inngått avtale med Glitre Energi AS om konsernkonto. Selskapets likviditetsbeholdning pr. 31.12.2017 var negativ med 73,5 mnok.

De viktigste operasjonelle risikoene er risiko for skade på Glitre Energi Netts ansatte, skader og tap på nettanlegg samt negative påvirkninger på miljøet. De operative enhetenes beredskapsplaner og – prosedyrer håndterer disse risikoforholdene.

Det vises for øvrig til note 7 i årsregnskapet.

MYNDIGHETSKONTAKT OG RAMMEVILKÅR

Kraftforsyning er en samfunnskritisk funksjon og er som sådan underlagt en omfattende regulering fra myndighetenes side. Blant annet må bransjen forholde seg til detaljerte krav til forsyningssikkerhet og beredskap og de økonomiske rammene for nettvirksomhetene er monopolregulert, med NVE som tilsynsmyndighet.

Glitre Energi Nett har derfor engasjert seg overfor myndighetene for å skape bevissthet om ovenstående. Dette arbeidet er i all hovedsak organisert gjennom Energi Norge, men også gjennom direkte myndighetskontakt alene eller sammen med andre bransjeaktører.

FREMTIDSUTSIKTER

Både det nasjonale politiske miljøet i Norge, samt embetsverket har i de senere år uttrykt et behov for å effektivisere nettselskapene, gjennom å utvikle en mer rasjonell selskapsstruktur.

Dreining mot færre og større nettselskap ble tydelig fremhevet i regjerings-plattformen til den første Solberg-regjeringen - gjennom «Sundvolden-erklæringen»:

*«Regjeringen vil: ... **Legge til rette for en strukturendring i retning færre og mer robuste nettselskaper for å ivareta kundenes behov for en effektiv prissetting, god forsyningssikkerhet og kvalitet i tjenestene.**»*

For den sittende regjeringen med Høyre, Frp og Venstre er ambisjonen om strukturendringer blant nettselskap ikke like tydelig formulert.

En viktig milepæl for videre strukturendringer i bransjen ble oppnådd med endring av Energiloven i 2016. Fra 2021 blir det krav til både selskapsmessig og funksjonelt-skille for alle Nettselskap. Krav om funksjonelt skille for selskap med under 30.000 nettkunder har blitt utfordret gjennom et representant-forslag fra Senterpartiet. Dette skal opp til behandling i Stortinget mars 2018.



For Glitre Energi Nett er det videre strukturendringer i bransjen som representerer det største verdiutviklingspotensialet fremover.

Det er vår forventning at myndighetenes nettpolitikk fremover vil fokusere sterkt på:

- Effektivitet og kostnadseffektiv drift
- Elforsyningsens samfunnskritiske rolle – og dermed forsyningsikkerhet og beredskapshandtering, med økt fokus på cyber-security
- Utbygging og investeringer i nettet – samt større fokus på alternative løsninger i stedet for tradisjonell nettutbygging
- Legge til rette for strukturendringer blant nettselskap
- Nøytralitet for nettselskap – klare skiller mellom monopolvirksomhet og annen virksomhet

For å møte disse utfordringene har følgende strategiske føringer blitt etablert for 2018-2022:


1. **Strategi for Drift** – med fokus på:
 - HMS, som et fundament for selskapets forretningsdrift
 - effektiv drift, som den viktigste enkeltfaktoren for lav nettleie og god avkastning
 - god leveringssikkerhet, som gir en betydelig samfunnsøkonomisk verdi med økende sårbarhet for bortfall av strøm
 - utvikle og utnytte kompetanse og teknologi, som er helt sentralt for å lykkes med mer effektiv drift samtidig med god leveringssikkerheten
2. **Strategi for investeringer**
 - Fokus på å optimalisere tidspunkt for investeringer, samt lavest mulig enhetskostnader for de prosjektene som blir gjennomført
3. **Strategi for strukturell utvikling:**
 - jobbe med rammevilkår
 - videreutvikling av «Prosjekt Østafjells»
4. Redusere identifiserte **risiko-elementer** relatert til både interne og eksterne faktorer.




Styret er tilfreds med selskapets utvikling i 2017 og vil takke alle medarbeidere i selskapet for godt utført arbeid.

Drammen, den 19.02.2018


Styrets leder
Bjørn Niklas Sjøstrøm


Nestleder
Pål Jørgen Skjæggestad



Styremedlem
Åge Ryghseter


Styremedlem
Tore Bråthen


Styremedlem
Jan Presttun


Styremedlem
Majken Margrethe Smith



Styremedlem
Atle Roll-Matzen


Styremedlem
Arnt Charles Holberg


Styremedlem
Rune Bæver


Styremedlem
Jan Helmen


Styremedlem
Audun Sivesindtjætt


Administrerende direktør
Tore Morten Wetterhus



Til generalforsamlingen i Glitre Energi Nett AS

Uavhengig revisors beretning

Uttalelse om revisjonen av årsregnskapet

Konklusjon

Vi har revidert Glitre Energi Nett AS' årsregnskap som viser et overskudd på 117 818 tusen kroner. Årsregnskapet består av balanse per 31. desember 2017, resultatregnskap og kontantstrømoppstilling for regnskapsåret avsluttet per denne datoen og noter til årsregnskapet, herunder et sammendrag av viktige regnskapsprinsipper.

Etter vår mening er det medfølgende årsregnskapet avgitt i samsvar med lov og forskrifter og gir et rettviseende bilde av selskapets finansielle stilling per 31. desember 2017, og av dets resultater og kontantstrømmer for regnskapsåret avsluttet per denne datoen i samsvar med regnskapslovens regler og god regnskapsskikk i Norge.

Grunnlag for konklusjonen

Vi har gjennomført revisjonen i samsvar med lov, forskrift og god revisjonsskikk i Norge, herunder de internasjonale revisjonsstandardene International Standards on Auditing (ISA-ene). Våre oppgaver og plikter i henhold til disse standardene er beskrevet i Revisors oppgaver og plikter ved revisjon av årsregnskapet. Vi er uavhengige av selskapet slik det kreves i lov og forskrift, og har overholdt våre øvrige etiske forpliktelser i samsvar med disse kravene. Etter vår oppfatning er innhentet revisjonsbevis tilstrekkelig og hensiktsmessig som grunnlag for vår konklusjon.

Øvrig informasjon

Ledelsen er ansvarlig for øvrig informasjon. Øvrig informasjon består av årsberetningen, men inkluderer ikke årsregnskapet og revisjonsberetningen.

Vår uttalelse om revisjonen av årsregnskapet dekker ikke øvrig informasjon, og vi attesterer ikke den øvrige informasjonen.

I forbindelse med revisjonen av årsregnskapet er det vår oppgave å lese øvrig informasjon med det formål å vurdere hvorvidt det foreligger vesentlig inkonsistens mellom øvrig informasjon og årsregnskapet, kunnskap vi har opparbeidet oss under revisjonen, eller hvorvidt den tilsynelatende inneholder vesentlig feilinformasjon.

Dersom vi konkluderer med at den øvrige informasjonen inneholder vesentlig feilinformasjon er vi pålagt å rapportere det. Vi har ingenting å rapportere i så henseende.

Styrets og daglig leders ansvar for årsregnskapet

Styret og daglig leder (ledelsen) er ansvarlig for å utarbeide årsregnskapet i samsvar med lov og forskrifter, herunder for at det gir et rettviseende bilde i samsvar med regnskapslovens regler og god regnskapsskikk i Norge. Ledelsen er også ansvarlig for slik internkontroll som den finner nødvendig

PricewaterhouseCoopers AS, Postboks 748 Sentrum, NO-0106 Oslo

T: 02316, org. no.: 987 009 713 MVA, www.pwc.no

Statsautoriserte revisorer, medlemmer av Den norske Revisorforening og autorisert regnskapsførerselskap



Uavhengig revisors beretning - Glitre Energi Nett AS

for å kunne utarbeide et årsregnskap som ikke inneholder vesentlig feilinformasjon, verken som følge av misligheter eller feil.

Ved utarbeidelsen av årsregnskapet må ledelsen ta standpunkt til selskapets evne til fortsatt drift og opplyse om forhold av betydning for fortsatt drift. Forutsetningen om fortsatt drift skal legges til grunn for årsregnskapet så lenge det ikke er sannsynlig at virksomheten vil bli avvirket.

Revisors oppgaver og plikter ved revisjonen av årsregnskapet

Vårt mål med revisjonen er å oppnå betryggende sikkerhet for at årsregnskapet som helhet ikke inneholder vesentlig feilinformasjon, verken som følge av misligheter eller utilsiktede feil, og å avgi en revisjonsberetning som inneholder vår konklusjon. Betryggende sikkerhet er en høy grad av sikkerhet, men ingen garanti for at en revisjon utført i samsvar med lov, forskrift og god revisjonsskikk i Norge, herunder ISA-ene, alltid vil avdekke vesentlig feilinformasjon som eksisterer. Feilinformasjon kan oppstå som følge av misligheter eller utilsiktede feil. Feilinformasjon blir vurdert som vesentlig dersom den enkeltvis eller samlet med rimelighet kan forventes å påvirke økonomiske beslutninger som brukerne foretar basert på årsregnskapet.

Som del av en revisjon i samsvar med lov, forskrift og god revisjonsskikk i Norge, herunder ISA-ene, utøver vi profesjonelt skjønn og utviser profesjonell skepsis gjennom hele revisjonen. I tillegg:

- identifiserer og anslår vi risikoen for vesentlig feilinformasjon i regnskapet, enten det skyldes misligheter eller utilsiktede feil. Vi utformer og gjennomfører revisjonshandlinger for å håndtere slike risikoer, og innhenter revisjonsbevis som er tilstrekkelig og hensiktsmessig som grunnlag for vår konklusjon. Risikoen for at vesentlig feilinformasjon som følge av misligheter ikke blir avdekket, er høyere enn for feilinformasjon som skyldes utilsiktede feil, siden misligheter kan innebære samarbeid, forfalskning, bevisste utelatelser, uriktige fremstillinger eller overstyring av internkontroll.
- opparbeider vi oss en forståelse av den interne kontroll som er relevant for revisjonen, for å utforme revisjonshandlinger som er hensiktsmessige etter omstendighetene, men ikke for å gi uttrykk for en mening om effektiviteten av selskapets interne kontroll.
- evaluerer vi om de anvendte regnskapsprinsippene er hensiktsmessige og om regnskapsestimatene og tilhørende noteopplysninger utarbeidet av ledelsen er rimelige.
- konkluderer vi på hensiktsmessigheten av ledelsens bruk av fortsatt drift-forutsetningen ved avleggelsen av regnskapet, basert på innhentede revisjonsbevis, og hvorvidt det foreligger vesentlig usikkerhet knyttet til hendelser eller forhold som kan skape tvil av betydning om selskapets evne til fortsatt drift. Dersom vi konkluderer med at det eksisterer vesentlig usikkerhet, kreves det at vi i revisjonsberetningen henleder oppmerksomheten på tilleggsopplysningene i regnskapet, eller, dersom slike tilleggsopplysninger ikke er tilstrekkelige, at vi modifiserer vår konklusjon om årsregnskapet og årsberetningen. Våre konklusjoner er basert på revisjonsbevis innhentet inntil datoen for revisjonsberetningen. Etterfølgende hendelser eller forhold kan imidlertid medføre at selskapet ikke fortsetter driften.
- evaluerer vi den samlede presentasjonen, strukturen og innholdet, inkludert tilleggsopplysningene, og hvorvidt årsregnskapet representerer de underliggende transaksjonene og hendelsene på en måte som gir et rettviseende bilde.

(2)



Uavhengig revisors beretning - Glitre Energi Nett AS

Vi kommuniserer med styret blant annet om det planlagte omfanget av revisjonen og til hvilken tid revisjonsarbeidet skal utføres. Vi utveksler også informasjon om forhold av betydning som vi har avdekket i løpet av revisjonen, herunder om eventuelle svakheter av betydning i den interne kontrollen.

Uttalelse om øvrige lovmessige krav

Konklusjon om årsberetningen

Basert på vår revisjon av årsregnskapet som beskrevet ovenfor, mener vi at opplysningene i årsberetningen om årsregnskapet, forutsetningen om fortsatt drift og forslaget til anvendelse av overskuddet er konsistente med årsregnskapet og i samsvar med lov og forskrifter.

Konklusjon om registrering og dokumentasjon

Basert på vår revisjon av årsregnskapet som beskrevet ovenfor, og kontrollhandlinger vi har funnet nødvendig i henhold til internasjonal standard for attestasjonsoppdrag (ISAE) 3000 «Attestasjonsoppdrag som ikke er revisjon eller forenklet revisorkontroll av historisk finansiell informasjon», mener vi at ledelsen har oppfylt sin plikt til å sørge for ordentlig og oversiktlig registrering og dokumentasjon av selskapets regnskapsopplysninger i samsvar med lov og god bokføringsikk i Norge.

Oslo, 19. februar 2018
PricewaterhouseCoopers AS


Thomas Fraurud
Statsautorisert revisor