



ÅRSREGNSKAPET FOR REGNSKAPSÅRET 2022 - GENERELL INFORMASJON

Enheten

Organisasjonsnummer: 933 213 625
Organisasjonsform: Aksjeselskap
Foretaksnavn: G-INVEST AS
Forretningsadresse: c/o Jon Gøthesen
Grønli allé 17
1605 FREDRIKSTAD

Regnskapsår

Årsregnskapets periode: 01.01.2022 - 31.12.2022

Konsern

Morselskap i konsern: Nei

Regnskapsregler

Regler for små foretak benyttet: Ja
Benyttet ved utarbeidelsen av årsregnskapet til selskapet: Regnskapslovens alminnelige regler

Årsregnskapet fastsatt av kompetent organ

Bekreftet av representant for selskapet: Gøthesen, Jon Georg
Dato for fastsettelse av årsregnskapet: 22.06.2023

Grunnlag for avgivelse

År 2022: Årsregnskapet er elektronisk innlevert
År 2021: Tall er hentet fra elektronisk innlevert årsregnskap fra 2022

Det er ikke krav til at årsregnskapet m.v. som sendes til Regnskapsregisteret er undertegnet. Kontrollen på at dette er utført ligger hos revisor/enhetens øverste organ. Sikkerheten ivaretas ved at innsender har rolle/rettighet for innsending av årsregnskapet via Altinn, og ved at det bekreftes at årsregnskapet er fastsatt av kompetent organ.

Brønnøysundregistrene, 18.06.2024



Resultatregnskap

Beløp i: NOK	Note	2022	2021
RESULTATREGNSKAP			
Kostnader			
Lønnskostnad	1		
Annen driftskostnad		48 295	23 337
Sum kostnader		48 295	23 337
Driftsresultat		-48 295	-23 337
Finansinntekter og finanskostnader			
Annen renteinntekt		9 334	681
Annen finansinntekt			3 581 133
Verdiøkning markedsbaserte omløpsmidler		1 168 832	1 010 672
Sum finansinntekter		1 178 166	4 592 486
Annen rentekostnad		13 414	53 359
Annen finanskostnad		1 564 006	2 042 016
Sum finanskostnader		1 577 419	2 095 375
Netto finans		-399 254	2 497 112
Ordinært resultat før skattekostnad		-447 549	2 473 775
Skattekostnad på resultat	2		
Ordinært resultat etter skattekostnad		-447 549	2 473 774
Årsresultat	3	-447 549	2 473 775
Årsresultat etter minoritetsinteresser		-447 549	2 473 774
Totalresultat		-447 549	2 473 774
Overføringer og disponeringer			
Avsatt til annen egenkapital		-447 549	2 473 775
Sum overføringer og disponeringer		-447 549	2 473 775



Balanse

Beløp i: NOK	Note	2022	2021
BALANSE - EIENDELER			
Anleggsmidler			
Immaterielle eiendeler			
Utsatt skattefordel	2		
Varige driftsmidler			
Driftsløsøre, inventar o.a. utstyr		35 500	35 500
Sum varige driftsmidler		35 500	35 500
Finansielle anleggsmidler			
Investering i datterselskap	4		
Investering i annet foretak i samme konsern	4		
Investeringer i tilknyttet selskap	4		
Investeringer i aksjer og andeler	4, 5	3 904 563	3 904 563
Obligasjoner	4		
Andre langsiktige fordringer	4		
Sum finansielle anleggsmidler		3 904 563	3 904 563
Sum anleggsmidler		3 940 063	3 940 063
Omløpsmidler			
Varer			
Fordringer			
Andre kortsiktige fordringer		560 000	1 500 000
Sum fordringer		560 000	1 500 000
Investeringer			
Aksjer og andeler i foretak i samme konsern	5		
Markedsbaserte aksjer	5	449 980	919 950
Markedsbaserte obligasjoner	5		
Andre markedsbaserte finansielle instrumenter	5		
Sum investeringer		449 980	919 950
Bankinnskudd, kontanter og lignende			
Bankinnskudd, kontanter o.l.		459 391	912 978



Balanse

Beløp i: NOK	Note	2022	2021
Sum bankinnskudd, kontanter og lignende		459 391	912 978
Sum omløpsmidler		1 469 371	3 332 928
SUM EIENDELER		5 409 434	7 272 991
BALANSE - EGENKAPITAL OG GJELD			
Egenkapital			
Innskutt egenkapital			
Aksjekapital	6	100 000	100 000
Sum innskutt egenkapital		100 000	100 000
Opptjent egenkapital			
Annen egenkapital	7	2 342 919	2 790 468
Sum opptjent egenkapital		2 342 919	2 790 468
Sum egenkapital	3	2 442 919	2 890 468
Gjeld			
Langsiktig gjeld			
Utsatt skatt	2		
Annen langsiktig gjeld			
Gjeld til kredittinstitusjoner			908 135
Sum annen langsiktig gjeld			908 135
Sum langsiktig gjeld		0	908 135
Kortsiktig gjeld			
Betalbar skatt	2		
Skyldig offentlige avgifter			11 107
Annen kortsiktig gjeld		2 966 516	3 463 281
Sum kortsiktig gjeld		2 966 516	3 474 388
Sum gjeld		2 966 516	4 382 523
SUM EGENKAPITAL OG GJELD		5 409 434	7 272 991



Balanse

Beløp i: NOK	Note	2022	2021
---------------------	-------------	-------------	-------------



Brønnøysundregistrene

ÅRSREGNSKAP FOR REGNSKAPSÅRET 2022 - GENERELL INFORMASJON

Journalnummer: 2023 521756

Enheten

Organisasjonsnummer: 933 213 625
Organisasjonsform: Aksjeselskap
Foretaksnavn: G-INVEST AS
Forretningsadresse: c/o Jon Gøthesen
Grønli allé 17
1605 FREDRIKSTAD

Regnskapsår

Årsregnskapets periode: 01.01.2022 - 31.12.2022

Konsern

Morselskap i konsern: Nei

Regnskapsregler

Regler for små foretak benyttet: Ja
Benyttet ved utarbeidelsen av
årsregnskapet til selskapet: Regnskapslovens alminnelige regler

Årsregnskapet fastsatt av kompetent organ

Bekreftet av representant for selskapet: Gøthesen, Jon Georg
Dato for fastsettelse av årsregnskapet: 22.06.2023

Revisjon

Selskapet har besluttet at årsregnskapet
ikke skal revideres: Ja
Årsregnskapet er utarbeidet av ekstern
autorisert regnskapsfører: Ja
Ekstern autorisert regnskapsfører har i
løpet av regnskapsåret bistått ved den
løpende regnskapsføringen eller utført
andre tjenester for selskapet enn å
utarbeide årsregnskapet: Ja

Grunnlag for avgivelse

År 2022: Årsregnskap er elektronisk innlevert.
År 2021: Tall er hentet fra elektronisk innlevert årsregnskap fra 2022.

Det er ikke krav til at årsregnskapet m.v. som sendes til Regnskapsregisteret er undertegnet. Kontrollen på at dette er utført ligger hos revisor/enhetens øverste organ. Sikkerheten ivaretas ved at innsender har rolle/rettighet for innsending av årsregnskapet via Altinn, og ved at det bekreftes at årsregnskapet er fastsatt av kompetent organ.

Brønnøysundregistrene, 26.06.2023

Brønnøysundregistrene
Postadresse: Postboks 900, 8910 Brønnøysund
Telefon: 75 00 75 00
E-post: firmapost@brreg.no Internett: www.brreg.no
Organisasjonsnummer: 974 760 673



Organisasjonsnr: 933 213 625
G-INVEST AS

RESULTATREGNSKAP

Beløp i: NOK	Note	2022	2021
RESULTATREGNSKAP			
Kostnader			
Lønnskostnad	1		
Annen driftskostnad		48 295	23 337
Sum kostnader		48 295	23 337
Driftsresultat		-48 295	-23 337
Finansinntekter og finanskostnader			
Annen renteinntekt		9 334	681
Annen finansinntekt			3 581 133
Verdiøkning			
markedsbaserte omløpsmidler		1 168 832	1 010 672
Sum finansinntekter		1 178 166	4 592 486
Annen rentekostnad		13 414	53 359
Annen finanskostnad		1 564 006	2 042 016
Sum finanskostnader		1 577 419	2 095 375
Netto finans		-399 254	2 497 112
Ordinært resultat før skattekostnad			
Skattekostnad på resultat	2	-447 549	2 473 775
Ordinært resultat etter skattekostnad		-447 549	2 473 774
Årsresultat	3	-447 549	2 473 775
Årsresultat etter minoritetsinteresser		-447 549	2 473 774
Totalresultat		-447 549	2 473 774
Overføringer og disponeringer			
Avsatt til annen egenkapital		-447 549	2 473 775
Sum overføringer og disponeringer		-447 549	2 473 775



Organisasjonsnr: 933 213 625
G-INVEST AS

BALANSE

Beløp i: NOK	Note	2022	2021
BALANSE - EIENDELER			
Anleggsmidler			
Immaterielle eiendeler			
Utsatt skattefordel	2		
Varige driftsmidler			
Driftsløsøre, inventar o. a. utstyr			
		35 500	35 500
Sum varige driftsmidler		35 500	35 500
Finansielle anleggsmidler			
Investering i datterselskap			
	4		
Investering i annet foretak i samme konsern			
	4		
Investeringer i tilknyttet selskap			
	4		
Investeringer i aksjer og andeler			
	4, 5	3 904 563	3 904 563
Obligasjoner			
	4		
Andre langsiktige fordringer			
	4		
Sum finansielle anleggsmidler		3 904 563	3 904 563
Sum anleggsmidler		3 940 063	3 940 063
Omløpsmidler			
Varer			
Fordringer			
Andre kortsiktige fordringer			
		560 000	1 500 000
Sum fordringer		560 000	1 500 000
Investeringer			
Aksjer og andeler i foretak i samme konsern			
	5		
Markedsbaserte aksjer			
	5	449 980	919 950
Markedsbaserte obligasjoner			
	5		
Andre markedsbaserte finansielle instrumenter			
	5		
Sum investeringer		449 980	919 950
Bankinnskudd, kontanter og lignende			
Bankinnskudd, kontanter o. l.			
		459 391	912 978
Sum bankinnskudd, kontanter og lignende		459 391	912 978



Sum omløpsmidler		1 469 371	3 332 928
SUM EIENDELER		5 409 434	7 272 991
BALANSE - EGENKAPITAL OG GJELD			
Egenkapital			
Innskutt egenkapital			
Aksjekapital	6	100 000	100 000
Sum innskutt egenkapital		100 000	100 000
Opptjent egenkapital			
Annen egenkapital	7	2 342 919	2 790 468
Sum opptjent egenkapital		2 342 919	2 790 468
Sum egenkapital	3	2 442 919	2 890 468
Gjeld			
Langsiktig gjeld			
Utsatt skatt	2		
Annen langsiktig gjeld			
Gjeld til kredittinstitusjoner			908 135
Sum annen langsiktig gjeld			908 135
Sum langsiktig gjeld		0	908 135
Kortsiktig gjeld			
Betalbar skatt	2		
Skyldig offentlige avgifter			11 107
Annen kortsiktig gjeld		2 966 516	3 463 281
Sum kortsiktig gjeld		2 966 516	3 474 388
Sum gjeld		2 966 516	4 382 523
SUM EGENKAPITAL OG GJELD		5 409 434	7 272 991



Organisasjonsnr: 933 213 625
G-INVEST AS

NOTEOPPLYSNINGER - SELSKAP - alle poster oppgitt i hele tall

Note

Antall årsverk i regnskapsåret
0.00

Sum Beløp

Balanseført verdi 31.12. Varige driftsmidler Immaterielle eiend.

Konsernregnskap

Morselskapet sitt navn

Forretningskontor for morselskapet

Begrunnelse for at datterselskap er utelatt fra konsolideringen

Samlet beløp - tilknyttet selskap Årets Fjorårets

Samlet beløp - foretak i samme konsern Årets Fjorårets

Samlet beløp - foretak i samme konsern Årets Fjorårets

Samlet beløp - felles kontrollert virksomhet Årets Fjorårets

Pantstillelse Beløp

Beholdning av egne aksjer Antall Pålydende Andel av aksjek.



BankID Signing
Jon Georg Gathesen
2023-06-22



Årsregnskap 2022

G-invest AS

Resultatregnskap
Balanse
Noter til regnskapet




Org.nr.: 933 213 625



RESULTATREGNSKAP

G-INVEST AS


DRIFTSINNEKTER OG DRIFTSKOSTNADER	Note	2022	2021
Annen driftskostnad		48 295	23 337
Sum driftskostnader		48 295	23 337
Driftsresultat		-48 295	-23 337
FINANSINNEKTER OG FINANSKOSTNADER			
Renteinntekt fra tilknyttet selskap		0	681
Annen renteinntekt		9 334	0
Annen finansinntekt		0	3 581 133
Verdiøkning markedsbaserte omløpsmidler		1 168 832	1 010 672
Rentekostnad til tilknyttet selskap		0	53 359
Annen rentekostnad		13 414	0
Annen finanskostnad		1 564 006	2 042 016
Resultat av finansposter		-399 254	2 497 112
Resultat før skattekostnad		-447 549	2 473 775
Årsresultat	3	-447 549	2 473 775
OVERFØRINGER			
Avsatt til annen egenkapital		-447 549	2 473 775
Sum overføringer		-447 549	2 473 775



BALANSE

G-INVEST AS

EIENDELER	Note	2022	2021
ANLEGGSMIDLER			
IMMATERIELLE EIENDELER			
VARIGE DRIFTSMIDLER			
Driftsløsøre, inventar o.a. utstyr		35 500	35 500
Sum varige driftsmidler		35 500	35 500
FINANSIELLE ANLEGGSMIDLER			
Investeringer i aksjer og andeler	4, 5	3 904 563	3 904 563
Sum finansielle anleggsmidler		3 904 563	3 904 563
Sum anleggsmidler		3 940 063	3 940 063
OMLØPSMIDLER			
FORDRINGER			
Andre kortsiktige fordringer		560 000	1 500 000
Sum fordringer		560 000	1 500 000
INVESTERINGER			
Markedsbaserte aksjer	5	449 980	919 950
Sum investeringer		449 980	919 950
Bankinnskudd, kontanter o.l.		459 391	912 978
Sum omløpsmidler		1 469 371	3 332 928
Sum eiendeler		5 409 434	7 272 991




BALANSE

G-INVEST AS

EGENKAPITAL OG GJELD	Note	2022	2021
EGENKAPITAL			
INNSKUTT EGENKAPITAL			
Aksjekapital	6	100 000	100 000
Sum innskutt egenkapital		100 000	100 000
OPPTJENT EGENKAPITAL			
Annen egenkapital	7	2 342 919	2 790 468
Sum opptjent egenkapital		2 342 919	2 790 468
Sum egenkapital	3	2 442 919	2 890 468
GJELD			
AVSETNING FOR FORPLIKTELSER			
ANNEN LANGSIKTIG GJELD			
Gjeld til kredittinstitusjoner		0	908 135
Sum annen langsiktig gjeld		0	908 135
KORTSIKTIG GJELD			
Skyldig offentlige avgifter		0	11 107
Annen kortsiktig gjeld		2 966 516	3 463 281
Sum kortsiktig gjeld		2 966 516	3 474 388
Sum gjeld		2 966 516	4 382 523
Sum egenkapital og gjeld		5 409 434	7 272 991

22.06.2023
Styret i G-invest AS

Jon Georg Gøthesen
styreleder/daglig leder



Regnskapsprinsipper

Årsregnskapet er satt opp i samsvar med regnskapsloven og NRS 8 - God regnskapsskikk for små foretak.

SKATT

Skattekostnaden i resultatregnskapet omfatter både periodens betalbare skatt og endring i utsatt skatt. Utsatt skatt er beregnet med 22 % på grunnlag av de midlertidige forskjeller som eksisterer mellom regnskapsmessige og skattemessige verdier, samt ligningsmessig underskudd til fremføring ved utgangen av regnskapsåret. Skatteøkende og skattereduserende midlertidige forskjeller som reverserer eller kan reverseres i samme periode er utlignet og nettoført.

KLASSIFISERING OG VURDERING AV ANLEGGSMIDLER


Anleggsmidler omfatter eiendeler bestemt til varig eie og bruk. Anleggsmidler er vurdert til anskaffelseskost. Varige driftsmidler balanseføres og avskrives over driftsmidlets økonomiske levetid. Avskrivningsperioden for fast eiendom anskaffet etter 2009 er dekomponert i en del som gjelder råbygget og en del som gjelder faste tekniske installasjoner. Varige driftsmidler nedskrives til gjenvinnbart beløp ved verdifall som forventes ikke å være forbigående. Gjenvinnbart beløp er det høyeste av netto salgsverdi og verdi i bruk. Verdi i bruk er nåverdi av fremtidige kontantstrømmer knyttet til eiendelen. Nedskrivningen reverseres når grunnlaget for nedskrivningen ikke lenger er til stede.

KLASSIFISERING OG VURDERING AV OMLØPSMIDLER

Omløpsmidler og kortsiktig gjeld omfatter normalt poster som forfaller til betaling innen ett år etter balansedagen, samt poster som knytter seg til varekretsløpet. Omløpsmidler vurderes til laveste verdi av anskaffelseskost og virkelig verdi.

FORDRINGER

Kundefordringer og andre fordringer oppføres til pålydende etter fradrag for avsetning til forventet tap. Avsetning til tap gjøres på grunnlag av en individuell vurdering av de enkelte fordringene.



Note 1 Lønnskostnader og antall årsverk

LØNNSKOSTNADER

	2022	2021
Sum	0	0

Selskapet har i 2022 sysselsatt 0 årsverk.


Note 2 Skatt

Årets skattekostnad	2022	2021
Resultatført skatt på ordinært resultat:		
Betalbar skatt	0	0
Endring i utsatt skattefordel	0	0
Skattekostnad ordinært resultat	0	0
Skattepliktig inntekt:		
Ordinært resultat før skatt	-447 549	2 473 774
Permanente forskjeller	395 173	-2 549 310
Skattepliktig inntekt	-52 376	-75 536
Betalbar skatt i balansen:		
Betalbar skatt på årets resultat	0	0
Sum betalbar skatt i balansen	0	0
Beregning av effektiv skattesats		
Resultat før skatt	-447 549	2 473 774
Beregnet skatt av resultat før skatt	-98 461	544 230
Skatteeffekt av permanente forskjeller	86 938	-560 848
Sum	-11 523	-16 618
Effektiv skattesats	2,6 %	-0,7 %

Skatteeffekten av midlertidige forskjeller og underskudd til fremføring som har gitt opphav til utsatt skatt og utsatte skattefordeler, spesifisert på typer av midlertidige forskjeller

	2022	2021	Endring
Akkumulert fremførbart underskudd	-6 890 263	-6 837 887	52 376
Inngår ikke i beregningen av utsatt skatt	6 890 263	6 837 887	-52 376
Utsatt skattefordel (22 %)	0	0	0

I henhold til God regnskapsskikk for små foretak balanseføres ikke utsatt skattefordel.



Note 3 Egenkapital

	Aksje- kapital	Annen egenkapital	Sum
Pr. 31.12.2021	100 000	2 790 468	2 890 468
Pr. 01.01.2022	100 000	2 790 468	2 890 468
Årets underskudd		-447 549	-447 549
Pr. 31.12.2022	100 000	2 342 919	2 442 919

Note 4 Aksjer og andeler (med selskapsoversikt)

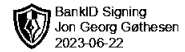
	Anskaffelses kost	Balanseført verdi
ANLEGGSMIDLER		
Fablia AS	165 000	165 000
Firmus Group AS	3 739 563	3 739 563
Sum	3 904 563	3 904 563

Spesifikasjonen inneholder alle aksjer der eierandelen er over 10% eller investeringen utgjør mer enn 50% av egenkapitalen iht. utgående balansen i år i vårt regnskap. Øvrige investeringer er medtatt i posten "Øvrige aksjer og andeler".

Note 5 Aksjer og andeler i andre foretak m.v.

	2022	2021
Balanseført verdi pr. 31.12	449 980	919 950
Anskaffelseskost pr. 31.12	865 851	2 504 652
Sum		

Selskapet bruker markedsverdi prinsippet ved vurderinger av investeringer i andre selskaper.



Note 6 Aksjonærer

AKSJEKAPITALEN I G-INVEST AS PR. 31.12.2022 BESTÅR AV:

	Antall	Pålydende	Bokført
A-aksjer	10	1 000,0	10 000
B-aksjer	90	1 000,0	90 000
Sum	100		100 000

EIERSTRUKTUR

	Sum	Eierandel	Stemmeandel
Gøthesen, Jon Georg	100	100,00	100,00
Totalt antall aksjer	100	100,00	100,00

Note 7 Fortsatt drift

Styrets arbeid i 2022 har i hovedsak bestått av å forvalte inntektene og redusere kostnadene for å sikre løpende drift.

Styret i G-invest AS forventer en nøytral løpende drift i nær framtid og på lengre sikt forventer man bedre tider da viktige bransjeindikatorer indikere bedre tider.

Driften av G-invest AS synes således ikke å medføre risiko for tap for kreditorene.

Grunnlaget for styrets konklusjon om fortsatt drift er basert på grunnlaget dagens drift er etablert på, den gode kommunikasjonen mot kreditorer og et konservativt anslag på inntekter i årene som kommer.